

# CI-E-10

## Clasificación Estadística Internacional de Enfermedades y Problemas Relacionados con la Salud

---

### **Décima Revisión**

---

**Volumen 1**

**Edición de 2015**



Publicación Científica No. 554

ORGANIZACIÓN PANAMERICANA DE LA SALUD  
Oficina Sanitaria Panamericana, Oficina Regional de la  
ORGANIZACIÓN MUNDIAL DE LA SALUD  
525 Twenty-third Street, N.W.  
Washington, D.C. 20037, E.U.A.

Edición original en inglés:  
*International Statistical Classification of Diseases and  
Related Health Problems, 10th Revision*  
©Ginebra, OMS, 1992

- Volumen 1**                    Introducción  
                                  Centros Colaboradores de la OMS para la Clasificación de  
                                  Enfermedades  
                                  Informe de la Conferencia Internacional para la Décima Revisión  
                                  de la Clasificación Internacional de Enfermedades  
                                  Lista de categorías de tres caracteres  
                                  Lista tabular de inclusiones y subcategorías de cuatro caracteres  
                                  Morfología de los tumores [neoplasias]  
                                  Listas especiales de tabulación para la mortalidad y la morbilidad  
                                  Definiciones  
                                  Reglamento
- Volumen 2**                    Manual de instrucciones
- Volumen 3**                    Índice alfabético

La traducción al español fue realizada por el Centro Venezolano de Clasificación de Enfermedades, Centro Colaborador de la OMS para la Familia de Clasificaciones Internacionales en Español. Las actualizaciones hasta el 2015 fueron realizadas por el Centro Colaborador para la Familia de Clasificaciones Internacionales de la OPS/OMS en México (CEMECE). La revisión técnica fue hecha por la Unidad de Información y Análisis de Salud de la OPS.

*Catalogación por la Biblioteca de la OPS*

Organización Panamericana de la Salud

Clasificación estadística internacional de enfermedades y problemas relacionados con la salud. — 10a. revisión. Washington, D.C. : OPS, © 1995  
3 v. — (Publicación Científica ; 554)

Contenido: v. 1. Lista de categorías — v. 2. Manual de instrucciones — v. 3. Índice alfabético  
ISBN 92 75 31554 X

I. Título II. (Serie)

1. CLASIFICACIÓN INTERNACIONAL DE ENFERMEDADES
2. OPS NLM WB15

**Edición de 2015**

© Organización Panamericana de la Salud, 1995

Las publicaciones de la Organización Panamericana de la Salud están acogidas a la protección prevista por las disposiciones sobre reproducción de originales del Protocolo 2 de la Convención Universal sobre Derecho de Autor. Las solicitudes para reproducir o traducir sus publicaciones, íntegramente o en parte, deberán dirigirse a la Unidad de Comunicaciones, Organización Panamericana de la Salud, Washington, D.C., Estados Unidos de América.

---

# Contenido

<b>Introducción</b>	<b>1</b>	
<b>Nota de agradecimiento</b>	<b>5</b>	
<b>Actualizaciones</b>	<b>5</b>	
<b>Centros Colaboradores de la OMS para la Familia de Clasificaciones Internacionales</b>	<b>7</b>	
<b>Informe de la Conferencia Internacional para la Décima Revisión de la Clasificación Internacional de Enfermedades</b>	<b>9</b>	
<b>Lista de categorías de tres caracteres</b>	<b>29</b>	
<b>Lista tabular de inclusiones y subcategorías de cuatro caracteres</b>	<b>101</b>	
I	Ciertas enfermedades infecciosas y parasitarias	103
II	Tumores [neoplasias]	171
III	Enfermedades de la sangre y de los órganos hematopoyéticos, y ciertos trastornos que afectan el mecanismo de la inmunidad	239
IV	Enfermedades endocrinas, nutricionales y metabólicas	259
V	Trastornos mentales y del comportamiento	297
VI	Enfermedades del sistema nervioso	369
VII	Enfermedades del ojo y sus anexos	403
VIII	Enfermedades del oído y de la apófisis mastoides	431
IX	Enfermedades del sistema circulatorio	443
X	Enfermedades del sistema respiratorio	481
XI	Enfermedades del sistema digestivo	511
XII	Enfermedades de la piel y del tejido subcutáneo	557
XIII	Enfermedades del sistema osteomuscular y del tejido conjuntivo	585
XIV	Enfermedades del sistema genitourinario	633
XV	Embarazo, parto y puerperio	671
XVI	Ciertas afecciones originadas en el período perinatal	713
XVII	Malformaciones congénitas, deformidades y anomalías cromosómicas	743

## CLASIFICACIÓN INTERNACIONAL DE ENFERMEDADES

---

XVIII	Síntomas, signos y hallazgos anormales clínicos y de laboratorio, no clasificados en otra parte	795
XIX	Traumatismos, envenenamientos y algunas otras consecuencias de causas externas	831
XX	Causas externas de morbilidad y de mortalidad	945
XXI	Factores que influyen en el estado de salud y contacto con los servicios de salud	1055
XXII	Códigos para propósitos especiales	1105
	<b>Morfología de los tumores [neoplasias]</b>	<b>1109</b>
	<b>Listas especiales de tabulación para la mortalidad y la morbilidad</b>	<b>1131</b>
	<b>Definiciones</b>	<b>1155</b>
	<b>Reglamento de nomenclatura</b>	<b>1161</b>

**Esta actualización de la Clasificación Estadística Internacional de Enfermedades y Problemas Relacionados con la Salud, Décima Revisión, incluye todas las modificaciones aprobadas hasta 2015. Se estima que en el futuro se podrían hacer algunas modificaciones adicionales. Dado que las impresiones en papel son caras, se recomienda que los usuarios de la Clasificación consulten la página Web de la OMS <http://www.who.int/classifications/en> para obtener información sobre nuevas actualizaciones.**



---

# Introducción

Una clasificación de enfermedades puede definirse como un sistema de categorías a las que se asignan entidades morbosas de conformidad con criterios establecidos. La clasificación puede girar en torno a muchos ejes posibles, y la elección de uno en particular estará determinada por el uso que se hará de las estadísticas recopiladas. Una clasificación estadística de enfermedades debe abarcar toda la gama de estados morbosos dentro de un número manuable de categorías.

La Décima Revisión de la Clasificación Estadística Internacional de Enfermedades y Problemas Relacionados con la Salud es la más reciente de una serie que se formalizó en 1893 como Clasificación de Bertillon o Lista Internacional de Causas de Defunción. En el Volumen 2 puede consultarse una reseña completa de los antecedentes históricos de la clasificación. Si bien el título se ha modificado para expresar con mayor claridad el contenido y la finalidad de la obra y para reflejar el ensanchamiento progresivo del campo de la clasificación, que va más allá de las enfermedades y los traumatismos, se decidió conservar la sigla “CIE”, que ya se ha vuelto familiar. En la clasificación actualizada, las afecciones se han agrupado de la manera que se creyó más apropiada para los fines epidemiológicos generales y para la evaluación de la atención de la salud.

Los trabajos de la Décima Revisión de la CIE comenzaron en septiembre de 1983, fecha en que se convocó en Ginebra una Reunión Preparatoria sobre la CIE-10. El programa de trabajo estuvo regido por las reuniones regulares de los directores de los Centros Colaboradores de la OMS para la Clasificación de Enfermedades. Las orientaciones de política emanaron de varias reuniones especiales, en particular las del Comité de Expertos sobre la Décima Revisión de la Clasificación Internacional de Enfermedades, celebradas en 1984 y 1987.

Además de las aportaciones técnicas de muchos grupos de especialistas y de expertos a título individual, se recibió gran número de observaciones y sugerencias de los Estados Miembros y de las Oficinas Regionales de la OMS a resultas de la distribución mundial, en 1984 y 1986, de los proyectos de propuesta para su revisión. A juzgar por los comentarios recibidos, era claro que muchos usuarios deseaban que la CIE incluyera otro tipo de datos además de la “información diagnóstica” (en el más amplio sentido del término) de que siempre se ha ocupado. A fin de dar cabida a las necesidades percibidas de estos usuarios, surgió el concepto de una “familia” de clasificaciones centrada en la CIE tradicional, con su forma y estructura bien conocidas. De esta manera, la propia CIE satisfaría las necesidades de información diagnóstica para fines generales,

mientras que varias otras clasificaciones, que se utilizarían en combinación con ella, se ocuparían de la misma información con otros criterios o de información diferente (muy en especial, los procedimientos médicos y quirúrgicos y las discapacidades).

Haciendo caso de las sugerencias que se recibieron mientras se preparaba la Novena Revisión, en el sentido de que una estructura básica diferente podría responder mejor a las necesidades de los numerosos y variados usuarios, se evaluaron varios modelos alternativos. No obstante, se llegó a la conclusión de que el esquema basado en ejes de una sola variable y otras características de la estructura de la clasificación —que hacían hincapié en las condiciones más frecuentes, costosas o de importancia para la salud pública— habían pasado airoosamente la prueba del tiempo y, por tanto, muchos usuarios no quedarían satisfechos con ninguno de los modelos propuestos como posibles sustitutos.

En consecuencia, como lo revelará el examen de la Décima Revisión, se ha conservado la estructura tradicional de la CIE, pero la clave numérica anterior se ha reemplazado con otra de tipo alfanumérico. De esta manera, se obtiene un marco de codificación más vasto y se brinda margen para que las futuras revisiones no trastornen el sistema de numeración, como había venido ocurriendo en las anteriores.

Con el fin de aprovechar al máximo el espacio, ciertos trastornos del mecanismo inmunitario aparecen junto con las enfermedades de la sangre y de los órganos hematopoyéticos (Capítulo III). Se han creado nuevos capítulos para las enfermedades del ojo y sus anexos y para las enfermedades del oído y de la apófisis mastoides. Las clasificaciones de causas externas y de los factores que influyen en el estado de salud y contacto con los servicios de salud, que anteriormente aparecían como suplementos, se han incorporado ahora al cuerpo principal de la clasificación.

El sistema de clasificación dual de ciertas aseveraciones de índole diagnóstica mediante los símbolos † y \*, que se introdujo en la Novena Revisión, se ha conservado y ampliado, y el eje del asterisco se incluye en las categorías homóneas en el nivel de tres caracteres.

## Contenido de los tres volúmenes de la CIE-10

La clasificación se presenta esta vez en tres volúmenes:

**Volumen 1. Lista tabular.** Contiene el informe de la Conferencia Internacional para la Décima Revisión, la clasificación de tres y de cuatro caracteres, la clasificación para la morfología de los tumores, listas especiales de tabulación para la mortalidad y la morbilidad, las definiciones y el reglamento de nomenclatura.

**Volumen 2. Manual de instrucciones.** Se agrupan aquí las recomendaciones para la certificación y clasificación anteriormente incluidas en el Volumen 1, y se facilita una buena cantidad de información nueva, así como instrucciones y orientación sobre la manera de usar el Volumen 1, sobre las tabulaciones y sobre la planificación necesaria para emplear la CIE, todo lo cual hizo falta en las revisiones anteriores. Figura aquí también la información histórica que anteriormente formaba parte de la introducción al Volumen 1.

**Volumen 3. Índice alfabético.** Además del propio índice y su correspondiente introducción, se dan instrucciones amplias sobre cómo utilizarlo.

\* \* \*

La clasificación fue aprobada por la Conferencia Internacional para la Décima Revisión de la Clasificación Internacional de Enfermedades en 1989 y aprobada por la 43<sup>a</sup> Asamblea Mundial de la Salud en la siguiente resolución:

La 43<sup>a</sup> Asamblea Mundial de la Salud,

Visto el Informe de la Conferencia Internacional para la Décima Revisión de la Clasificación Internacional de Enfermedades,

1. ADOPTA, por recomendación de la Conferencia, lo siguiente:

- 1) la lista detallada de categorías de tres caracteres y subcategorías opcionales de cuatro caracteres y las listas breves de tabulación para la mortalidad y la morbilidad que constituirán la Décima Revisión de la Clasificación Estadística Internacional de Enfermedades y Problemas de Salud Conexos, que entrará en vigor el 1 de enero de 1993;
- 2) las definiciones, normas y requisitos de notificación relativos a la mortalidad materna, fetal, perinatal, neonatal e infantil;
- 3) las reglas e instrucciones para la codificación de las causas básicas en la mortalidad y de la afección principal en la morbilidad;

2. PIDE al Director General que publique el *Manual de la Clasificación Estadística Internacional de Enfermedades y Problemas de Salud Conexos*;

3. APOYA las recomendaciones de la Conferencia sobre lo siguiente:

- 1) el concepto y la aplicación de la familia de clasificaciones relativas a la salud y las enfermedades, con la Clasificación Estadística Internacional de Enfermedades y Problemas de Salud Conexos como núcleo clasificatorio acompañado de varias clasificaciones afines y suplementarias y de la Nomenclatura Internacional de Enfermedades;
- 2) el establecimiento de un proceso de actualización dentro del ciclo decenal de revisión.



---

## Nota de agradecimiento

La revisión periódica de la CIE, a partir de la Sexta Revisión en 1948, ha sido coordinada por la Organización Mundial de la Salud. A medida que el uso de la clasificación ha aumentado, también ha crecido entre los usuarios el deseo de colaborar en el proceso de revisión. La Décima Revisión es el fruto de una vasta empresa de cooperación y compromiso internacionales. La OMS agradece la colaboración de muchos grupos nacionales e internacionales, de especialistas y de muchas personas en varios países.

## Actualizaciones

Las actualizaciones oficiales de los volúmenes publicados de la CIE-10 están disponibles como listas anuales de cambios en la página Web para clasificaciones de la OMS: [www.who.int/classifications/en](http://www.who.int/classifications/en). Estas actualizaciones se aprueban cada año durante la reunión de los Jefes de los Centros Colaboradores para la Familia de Clasificaciones Internacionales.

Las listas indican las fuentes de las recomendaciones y las fechas de aplicación. Se incluye la fecha de aprobación en todos los cambios con excepción de la fe de errata.



---

# Centros Colaboradores de la OMS para la Familia de Clasificaciones Internacionales

Se han establecido diversos Centros Colaboradores de la OMS para la Familia de Clasificaciones Internacionales para asistir a los países en los problemas hallados en el desarrollo y uso de las clasificaciones relacionadas con la salud y, en especial, con el uso de la CIE.

Es importante que los países llamen la atención del Centro respectivo ante cualquier problema de importancia que puedan encontrar en el uso de la CIE y, en especial, cuando se observe frecuentemente una nueva enfermedad para la cual la CIE no brinda una clasificación apropiada. Hasta ahora, la CIE no ha sido puesta al día entre las revisiones pero se ha propuesto que, a través de los Centros, se introduzca un mecanismo para proveer, cuando fuere necesario, códigos apropiados para nuevas enfermedades.

Además de los Centros Colaboradores de la OMS, existen varios centros nacionales de referencia. Cuando los usuarios encuentren problemas deberán primero consultar a estos centros o a sus oficinas nacionales respectivas.

Los centros para los usuarios en español son los siguientes:

Centro Venezolano de Clasificación de Enfermedades (CEVECE)	Dirección General de Información en Salud
Ministerio de Salud y Desarrollo Social	Subsecretaría de Innovación y Calidad en Salud
El Silencio, Centro Simón Bolívar	Secretaría de Salud
Edificio Sur, Piso 3, Oficina 315	Reforma No. 450, 11vo. Piso
Caracas 1010, Venezuela	Col. Juárez
	México D.F., México

Los otros centros, cada uno basado en uno o varios idiomas, están ubicados en las siguientes instituciones:

National Center for Health Statistics	Faculdade de Saúde
Centers for Disease Control and Prevention	Pública/Universidade de São Paulo
3311 Toledo Road	Avenida Dr. Arnaldo 715
Hyattsville, MD 20782	01246-904 São Paulo
Estados Unidos de América (para el inglés)	Brasil (para el portugués)

## CLASIFICACIÓN INTERNACIONAL DE ENFERMEDADES

---

Australian Institute of Health  
GPO Box 570  
Canberra ACT 2601  
Australia

Peking Union Medical College  
Hospital  
Chinese Academy of Medical Sciences  
Beijing 100730  
China (para el chino)

INSERM  
44 chemin de Ronde F-78110 Le  
Vésinet Francia (para el francés)

Institutionen för  
folkhälsooch vårdvetenskap  
Uppsala Universitet  
S-751 85 Uppsala  
Suecia (para los países nórdicos)

N. A. Semaško Institut  
Ul. Obuha 12  
Moskva B-120  
Federación de Rusia (para el ruso)

Deutsches Institut für Medizinische  
Dokumentation und Information  
(DIMDI)  
Waisenhausgasse 36-38 A  
50676 Köln  
Alemania (para el alemán)

Rijkinstituut voor Volksgezondheid en  
Milieu (RIVM)  
Postbus 1  
3720 BA Bilthoven  
Países Bajos (para el holandés)

Agenzia Regionale Per La Sanità  
(ARSFVG)  
P. le Santa Maria della Misericordia 15  
33100 Udine, Italia (para el italiano)

Los nombres de los directores y las direcciones de los Centros Colaboradores también se encuentran en la página Web de la OMS: <http://www.who.int/classifications/network/collaborating/en/index.html>



---

# Informe de la Conferencia Internacional para la Décima Revisión de la Clasificación Internacional de Enfermedades

La Conferencia Internacional para la Décima Revisión de la Clasificación Internacional de Enfermedades fue convocada por la Organización Mundial de la Salud en su sede de Ginebra del 26 de septiembre al 2 de octubre de 1989. A la Conferencia asistieron delegados de 43 Estados Miembros:

Alemania, República Federal de	Japón
Angola	Kuwait
Australia	Luxemburgo
Bahamas	Madagascar
Bélgica	Mali
Brasil	Malta
Bulgaria	Mozambique
Burundi	Níger
Canadá	Países Bajos
Corea, República de	Portugal
Cuba	Reino Unido de Gran Bretaña e Irlanda del Norte
China	República Democrática Alemana
Chipre	Senegal
Dinamarca	Singapur
Emiratos Árabes Unidos	Suecia
España	Suiza
Estados Unidos de América	Tailandia
Finlandia	Uganda
Francia	Unión de Repúblicas Socialistas Soviéticas
Hungría	Venezuela
India	
Indonesia	
Israel	

Las Naciones Unidas, la Organización Internacional del Trabajo y las Oficinas Regionales de la OMS enviaron representantes para participar en la Conferencia, y lo propio hicieron el Consejo de Organizaciones Internacionales de las Ciencias Médicas y otras 12 organizaciones no gubernamentales interesadas en registros del cáncer, sordera, epidemiología, medicina familiar, ginecología y obstetricia, hipertensión, registros sanitarios, medicina preventiva y social, neurología, psiquiatría, rehabilitación y enfermedades de transmisión sexual.

La Conferencia fue inaugurada por el Dr. J.-P. Jardel, Subdirector General, en nombre del Director General. El Dr. Jardel se refirió a las extensas consultas y al trabajo de preparación que han exigido las propuestas de revisión, las cuales prolongaron más de lo habitual el intervalo entre revisiones. Señaló que la Décima Revisión tendría un nuevo título, *Clasificación Estadística Internacional de Enfermedades y Problemas Relacionados con la Salud*, para poner de relieve su finalidad estadística y reflejar la ampliación de su campo de acción. No obstante, por comodidad se seguirá utilizando la sigla CIE. El Dr. Jardel se refirió también al nuevo sistema alfanumérico de codificación, que ha posibilitado un mejor equilibrio en el contenido de los capítulos y que ha dejado espacio para futuras adiciones y cambios, así como a la intención de producir un manual de la CIE basado en las categorías de tres caracteres con un índice alfabético para usar cuando no sea apropiada la versión más compleja y detallada de cuatro caracteres.

La Conferencia eligió a los siguientes miembros de la mesa directiva:

Dr. R.H.C. Wells, Australia (*Presidente*)  
Dr. H. Bay-Nielsen, Dinamarca (*Vicepresidente*)  
Dr. R. Braun, República Democrática Alemana (*Vicepresidente*)  
Sr. R.A. Israel, Estados Unidos de América (*Vicepresidente*)  
Dr. R. Laurenti, Brasil (*Vicepresidente*) Dra. P. Maguin, Francia (*Relatora*)  
Sra. E. Taylor, Canadá (*Relatora*)

La secretaría de la Conferencia quedó constituida del siguiente modo:

Dr. J.-P. Jardel, Subdirector General, OMS, Ginebra, Suiza  
Dr. H.R. Hapsara, Director, División de Vigilancia Epidemiológica y Evaluación de la Situación Sanitaria y de sus Tendencias, OMS, Ginebra, Suiza  
Dr. J.-C. Alary, médico jefe, Desarrollo de Servicios de Epidemiología y Estadística Sanitaria, OMS, Ginebra, Suiza  
Dra. G.R. Brämer, funcionaria médica, Desarrollo de Servicios de Epidemiología y Estadística Sanitaria, OMS, Ginebra, Suiza (*Secretaria*)  
Sr. A. L'Hours, funcionario técnico, Desarrollo de Servicios de Epidemiología y Estadística Sanitaria, OMS, Ginebra, Suiza  
Profesor W. Jänisch, República Democrática Alemana (*Asesor temporero*)  
Sr. T. Kruse, Dinamarca (*Asesor temporero*)  
Dr. K. Kupka, Francia (*Asesor temporero*)  
Dr. J. Leowski, Polonia (*Asesor temporero*)  
Sra. R.M. Loy, Reino Unido de Gran Bretaña e Irlanda del Norte (*Asesora temporera*)  
Sr. R.H. Seeman, Estados Unidos de América (*Asesor temporero*)

La Secretaría de la Conferencia fue auxiliada por representantes de otros servicios técnicos pertinentes de la sede de la OMS.

La Conferencia adoptó un programa de trabajo sobre el contenido propuesto de los capítulos de la Décima Revisión y el material que se incorporaría en el manual publicado; el proceso para incorporarlo, y la familia de clasificaciones y problemas relacionados con la salud.

## 1. Historia y desarrollo de los usos de la Clasificación Internacional de Enfermedades (CIE)

Se recordó a la Conferencia la impresionante historia de una clasificación estadística que data del siglo XVIII. Si bien las primeras revisiones de la clasificación se concentraron únicamente en las causas de defunción, su alcance se amplió con la Sexta Revisión, en 1948, para incluir las enfermedades no mortales. Este movimiento continuó con la Novena Revisión, en la que se hicieron ciertas innovaciones para satisfacer las necesidades estadísticas de organizaciones sumamente diferentes. Además, en la Conferencia Internacional para la Novena Revisión (Ginebra, 1975) (1), se aprobaron las recomendaciones de publicar, a título de prueba, clasificaciones suplementarias de procedimientos en medicina y de deficiencias, discapacidades y minusvalías.

## 2. Examen de las actividades en la preparación de las propuestas para la Décima Revisión de la CIE

Las propuestas sometidas a la consideración de la Conferencia fueron el fruto de una intensísima actividad desplegada en la sede de la OMS y en todo el mundo. El programa de trabajo se rigió por las reuniones regulares de los directores de los Centros Colaboradores de la OMS para la Clasificación de Enfermedades. Las orientaciones normativas fueron trazadas en varias reuniones especiales y por el Comité de Expertos sobre la Clasificación Internacional de Enfermedades, Décima Revisión, que se reunió en 1984 (2) y 1987 (3) para decidir con respecto a la dirección que debían tomar los trabajos y la forma de las propuestas definitivas.

Gran parte de las actividades preparatorias se dedicó a revisar radicalmente la idoneidad de la estructura de la CIE, que es en esencia una clasificación estadística de enfermedades y otros problemas de salud, para satisfacer una amplia gama de necesidades de recopilación de datos de mortalidad y de asistencia sanitaria. Se investigaron formas de estabilizar el sistema de codificación para limitar al mínimo los trastornos en las sucesivas revisiones, y se sondeó la posibilidad de obtener mejor equilibrio en el contenido de los distintos capítulos de la CIE.

Resultó evidente que, aun con una nueva estructura, una clasificación no podía satisfacer los aspectos extremos de las necesidades. En consecuencia, surgió el concepto de una “familia” de clasificaciones, construida en torno al núcleo de la CIE. De este modo, esta última se ocuparía de atender a las necesidades centrales de las estadísticas tradicionales de mortalidad y morbilidad, mientras que las necesidades de clasificaciones menos detalladas o diferentes, así como los asuntos relacionados, serían satisfechas por otros miembros de la familia.

Los Centros Colaboradores estudiaron varios modelos alternativos para la estructura de la CIE, pero descubrieron que todos ellos presentaban características poco satisfactorias y ninguno tenía ventajas suficientes sobre la estructura existente para justificar su reemplazo. Las reuniones especiales celebradas para evaluar la Novena Revisión habían confirmado que, si bien la estructura de la CIE resultaba inadecuada para ciertos usuarios en potencia, existía un gran contingente de usuarios satisfechos que consideraban que dicha estructura tenía muchos puntos fuertes intrínsecos, a pesar de sus evidentes incongruencias, y deseaban que conservara su forma.

Se revisaron diversos esquemas de notación alfanumérica con el fin de elaborar una base de codificación que impartiera un mejor equilibrio a los capítulos y dejara margen suficiente para adiciones y modificaciones futuras sin alteración de los códigos.

Las decisiones tomadas con respecto a estos asuntos allanaron el camino para la preparación de sucesivos borradores de las propuestas de capítulos para la Décima Revisión. Dichas propuestas se distribuyeron dos veces a los Estados Miembros para que estos hicieran llegar sus observaciones, y también fueron examinadas por otras entidades interesadas, en reuniones de los directores de los Centros y por el Comité de Expertos. Un gran número de asociaciones internacionales de especialistas, profesionales y expertos a título personal, otros servicios de la sede de la OMS y las Oficinas Regionales han brindado consejos y orientación al servicio de la OMS encargado de la CIE y a los Centros Colaboradores acerca de la preparación de las propuestas y el material correspondiente que se sometería a la consideración de la Conferencia. La OMS expresó su profundo agradecimiento por esta inmensa ayuda.

### **3. Características generales y contenido de la propuesta de la Décima Revisión de la CIE**

La principal innovación en las propuestas para la Décima Revisión fue el uso de un sistema de codificación alfanumérico consistente en una letra seguida de tres números en el nivel de cuatro caracteres. Gracias a ello, aumentó a más del doble el tamaño de la base de codificación en comparación con la Novena Revisión, y fue factible asignar a casi todos los capítulos una letra única o grupo de letras, con la posibilidad de obtener así 100 categorías de tres caracte-

teres. De las 26 letras del alfabeto, se utilizaron 25 y la U se dejó vacante para adiciones y enmiendas futuras, y para posibles clasificaciones provisionales que resuelvan las dificultades surgidas en los ámbitos nacional e internacional entre una revisión y la siguiente.

Como norma, algunas categorías de tres caracteres se han dejado vacantes para futuras ampliaciones y revisiones; su número varía según los capítulos: los basados principalmente en un eje de clasificación anatómico tienen menos categorías vacantes por considerarse que los futuros cambios en su contenido serían de carácter más limitado.

La Novena Revisión tenía 17 capítulos más dos clasificaciones suplementarias: la Clasificación suplementaria de causas externas de traumatismos y envenenamientos (clave E) y la Clasificación suplementaria de los factores que influyen en el estado de salud y contacto con los servicios de salud (clave V). Como lo recomendó la Reunión Preparatoria sobre la Décima Revisión (Ginebra, 1983) (4), con la ratificación de ulteriores reuniones, estos dos capítulos han dejado de considerarse suplementarios y ahora forman parte de la clasificación principal.

Originalmente, el orden de los capítulos en las propuestas para la Décima Revisión fue el mismo que el de la Novena; no obstante, para aprovechar mejor el espacio, los trastornos del mecanismo de la inmunidad se incluyeron después con las enfermedades de la sangre y de los órganos hematopoyéticos, mientras que en la Novena Revisión formaron parte de las enfermedades endocrinas, de la nutrición y metabólicas. El nuevo capítulo sobre “Enfermedades de la sangre y de los órganos hematopoyéticos, y ciertos trastornos que afectan el mecanismo de la inmunidad” aparece ahora a continuación del capítulo sobre “Tumores [neoplasias]”, con el cual comparte la letra D.

En el curso de la redacción de los primeros borradores del capítulo sobre “Enfermedades del sistema nervioso y los órganos de los sentidos” pronto resultó evidente que no sería posible dar cabida a los detalles necesarios bajo una letra en las 100 categorías de tres caracteres. Se decidió, por tanto, crear tres capítulos independientes: “Enfermedades del sistema nervioso” con la letra G, y los dos capítulos sobre “Enfermedades del ojo y sus anexos” y “Enfermedades del oído y de la apófisis mastoides” comparten la letra H.

Asimismo, los capítulos sobre “Enfermedades del sistema genitourinario”, “Embarazo, parto y puerperio”, “Ciertas afecciones originadas en el período perinatal” y “Malformaciones congénitas, deformidades y anomalías cromosómicas” se han agrupado sucesivamente como capítulos XIV a XVII.

Como consecuencia de la inclusión de las anteriores clasificaciones suplementarias en el cuerpo principal de la clasificación y de la incorporación de dos nuevos capítulos, la Décima Revisión tiene un total de 21. Los títulos de algunos capítulos se han modificado para dar mejor idea de su contenido.

Cuando se propusieron cambios radicales de la CIE, se consideró apropiado llevar a cabo pruebas sobre el terreno. Esto sucedió con los siguientes capítulos:

- V. Trastornos mentales y del comportamiento
- XIX. Traumatismos, envenenamientos y algunas otras consecuencias de causas externas
- XX. Causas externas de morbilidad y de mortalidad.

Aunque los cambios de su contenido fueron menores, el Capítulo II, “Tumores [neoplasias]”, se sometió a algunas pruebas de campo.

He aquí algunas de las características nuevas de la Décima Revisión:

- Las notas de exclusión al inicio de cada capítulo se han ampliado para explicar la jerarquía relativa de los capítulos y para dejar claro que los capítulos de “grupos especiales” tuvieron prioridad de asignación sobre los capítulos de aparatos o sistemas y, además, que entre los capítulos relativos a grupos especiales, los correspondientes a “Embarazo, parto y puerperio” y “Ciertas afecciones originadas en el período perinatal” tienen prioridad sobre los demás.
- Asimismo, al principio de cada capítulo se presenta un resumen de los grupos de categorías de tres caracteres y, donde se juzga conveniente, aparecen las categorías de asterisco; la finalidad de esto es aclarar la estructura de los capítulos y facilitar el uso de las categorías de asterisco.
- Las notas de la lista tabular son aplicables a todos los usos de la clasificación; si una nota es válida únicamente para la morbilidad o para la mortalidad, se incluyen en las notas especiales que acompañan a las reglas para la codificación correspondiente.
- En la Novena Revisión, cierto número de afecciones se identificaron como provocadas por medicamentos; este criterio prevaleció al redactar las propuestas para la Décima Revisión, de suerte que ahora muchas de esas afecciones se identifican por separado.

Otra importante innovación fue la creación, al final de ciertos capítulos, de categorías para los trastornos que son consecuencia de procedimientos médicos. En estas se identifican afecciones importantes que constituyen problemas de atención médica por derecho propio, por ejemplo, las enfermedades endocrinas y metabólicas que se producen como resultado de la ablación de un órgano y otros cuadros concretos, como el síndrome de vaciamiento gástrico rápido después de la gastrectomía. Las afecciones consecutivas a procedimientos médicos que no son específicas de un aparato o sistema en particular, incluidas las complicaciones inmediatas tales como la embolia gaseosa y el choque postoperatorio, siguen clasificándose en el capítulo sobre “Traumatismos, envenenamientos y algunas otras consecuencias de causas externas”.

Otro cambio fue que en la Novena Revisión los títulos de cuatro caracteres a menudo tenían que leerse junto con los de tres caracteres para desentrañar

el significado y el propósito completos de la subcategoría, mientras que en el borrador presentado a la Conferencia los títulos son casi siempre completos y pueden leerse por sí mismos.

El esquema de clasificación doble para etiología y manifestación, conocido como sistema de daga y asterisco, introducido en la Novena Revisión, ha recibido ciertas críticas. Estas se centraron principalmente en el hecho de que la clasificación contenía a menudo una mezcla de manifestaciones y otra información en los niveles de tres y cuatro caracteres con las mismas denominaciones diagnósticas que a veces aparecían bajo ambos ejes. Asimismo, muchos consideraban que el sistema no era suficientemente comprensivo. Para superar estos problemas, en el borrador de la Décima Revisión la información del asterisco se reunió en 82 categorías homogéneas de tres caracteres para uso facultativo. Este modo de proceder permite asignar dos claves a los enunciados diagnósticos que contienen a un tiempo información sobre un proceso morboso básico generalizado y sobre una manifestación o complicación en un órgano o localización determinada, lo cual permite recuperar la tabulación por cualquiera de los ejes.

Estas características de la Décima Revisión propuesta fueron aceptadas por la Conferencia.

Cada uno de los capítulos se presentó a la Conferencia con una explicación de las modificaciones efectuadas desde la Novena Revisión y ciertos antecedentes sobre algunas innovaciones. En el seno de la Conferencia se examinaron algunas cuestiones relacionadas con los cambios en la estructura y el contenido de los capítulos, y se llegó a un acuerdo sobre el seguimiento y la modificación por la secretaría.

## 4. Normas y definiciones relativas a la salud de la madre y el niño

La Conferencia examinó con interés las definiciones, normas y requisitos de notificación recomendados para la Décima Revisión en lo tocante a mortalidad materna y a mortalidad fetal, perinatal, neonatal e infantil. Estas recomendaciones fueron producto de una serie de reuniones y consultas especiales, y tenían como finalidad mejorar el carácter de la comparabilidad de los datos.

La Conferencia estuvo de acuerdo en que era aconsejable conservar las definiciones de “nacido vivo” y “muerte fetal” tal como aparecen en la Novena Revisión.

Tras cierto debate, la Conferencia creó un grupo de trabajo sobre la mortalidad materna y, teniendo en cuenta sus recomendaciones, también accedió a conservar la definición de “defunción materna” que figura en la Novena Revisión.

Con el fin de mejorar la calidad de los datos sobre mortalidad materna y facilitar métodos alternativos para recabar información sobre las defunciones ocurridas durante el embarazo o en relación con este, así como estimular el registro de las defunciones por causas obstétricas que se producen después de 42 días de la terminación del embarazo, el grupo de trabajo formuló dos definiciones más: “defunción que ocurre durante el embarazo, parto y puerperio” y “muerte materna tardía”. [Estas figuran en las páginas 1151 y 1152.]

La Conferencia:

RECOMENDÓ que los países consideren la inclusión en los certificados de defunción de preguntas relativas al embarazo actual y al ocurrido dentro del año que precedió a la muerte.

La Conferencia estuvo de acuerdo en que, como el número de nacidos vivos es en general mucho más asequible que el de nacimientos totales (nacidos vivos más muertes fetales), debe utilizarse como el denominador de los cocientes relacionados con la mortalidad materna [como aparece en el Volumen 2].

Con respecto a la mortalidad perinatal, neonatal e infantil, se aconsejó enfáticamente que las tasas publicadas basadas en cohortes de nacimiento deben identificarse y diferenciarse.

La Conferencia confirmó la práctica de expresar la edad en unidades de tiempo completas y, por tanto, designar el primer día de vida como día cero.

La Conferencia:

RECOMENDÓ la inclusión en el Manual de la Décima Revisión de la CIE, de las definiciones, las normas y los requisitos para la notificación relativa a la mortalidad materna y a la mortalidad fetal, perinatal, neonatal e infantil.

## 5. Reglas para la codificación y selección y listas de tabulación

### 5.1 Reglas de codificación y selección para la mortalidad

Se informó a la Conferencia sobre un proceso para la revisión de las reglas de selección y modificación de la causa básica de defunción y las notas relacionadas, tal y como aparecieron en la Novena Revisión, lo cual ha dado como resultado varios cambios recomendados en las reglas y extensas modificaciones en las notas.



La Conferencia:

RECOMENDÓ que las reglas para la selección de la causa de defunción para la tabulación de mortalidad primaria, tal y como aparecieron en la Novena Revisión, sean reemplazadas en la Décima Revisión [por las que figuran en el Volumen 2].

Se dio cuenta asimismo a la Conferencia de que se habían redactado y se estaban revisando otras notas suplementarias para utilizarlas en la codificación de la causa básica y en la interpretación de las notas de causas de defunción. Como la finalidad de estas notas es mejorar la consistencia de la codificación la Conferencia acordó que también fuesen incorporadas en la Décima Revisión.

La Conferencia tomó nota del uso continuado de la codificación y el análisis de condiciones múltiples en relación con las causas de defunción. Manifestó su apoyo a dichas actividades, pero recomendó que la Décima Revisión no contenga ninguna regla o método particular de análisis que deba seguirse.

Al analizar el formulario internacional del certificado médico de causas de defunción, el Comité de Expertos reconoció que la situación de una población que envejece, en la que una gran proporción de los fallecimientos suponen múltiples procesos morbosos, y los efectos relacionados con las intervenciones terapéuticas tienden a aumentar el número de posibles enunciados entre la causa básica y la causa directa de defunción, en otras palabras, que en muchos países se está anotando en el certificado de defunción un número cada vez mayor de estados morbosos. Esto impulsó al Comité a recomendar que en la parte I del certificado se añada otra línea (d).

Por tanto, la Conferencia

RECOMENDÓ que, donde se juzgue necesario, los países consideren la posibilidad de incluir una línea suplementaria (d) en la parte I del certificado médico de causa de defunción.

## **5.2 Reglas de codificación y selección para la morbilidad**

Por vez primera, la Novena Revisión presentó orientaciones sobre el registro y la codificación de la morbilidad y, concretamente, para la selección de una sola condición para la presentación de las estadísticas de morbilidad. La experiencia adquirida en el uso de las definiciones y las reglas de la Novena Revisión ha demostrado su utilidad y ha motivado peticiones de aclaración, de mayores detalles con respecto al registro de información diagnóstica por prestadores de asistencia de salud y de mayor orientación sobre cómo resolver situaciones concretas que plantean problemas.

La Conferencia respaldó las recomendaciones de la Conferencia para la Revisión de 1975 sobre la afección que debe seleccionarse para el análisis de episodios de cuidados de salud relacionados con una sola afección, y la opinión de que, donde sea factible, la codificación y el análisis de afecciones múltiples debe llevarse a cabo para complementar las estadísticas ordinarias. Se subrayó que la Décima Revisión debe dejar bien claro que buena parte de la orientación es valedera solo cuando la tabulación de una “afección principal” en relación con un episodio es apropiada y cuando el concepto de “episodio” por sí mismo es pertinente para la forma en que se organiza la recolección de datos.

De conformidad con lo anterior, la Conferencia

RECOMENDÓ que en la Décima Revisión se incluyan orientaciones suplementarias sobre el registro y la codificación de la morbilidad, y que deben incorporarse las definiciones de “afección principal” y “otras afecciones”, así como las reglas modificadas para hacer frente a la situación en que la “afección principal” notificada es evidentemente incorrecta. [Estas aparecen en el Volumen 2.]

Asimismo, la Conferencia

RECOMENDÓ que cuando la “afección principal” se someta al sistema de clasificación doble previsto en la CIE, se registren por igual los códigos de la daga y del asterisco, a fin de permitir la tabulación alternativa de cualquiera de ellos.

La Conferencia estuvo de acuerdo en que, para facilitar más ayuda, es preciso agregar notas extensas y ejemplos.

### **5.3 Listas para la tabulación de la mortalidad y la morbilidad**

Se puso al tanto a la Conferencia de las dificultades que se han suscitado con el uso de la Lista Básica de Tabulación de la Novena Revisión y sobre las actividades que se han llevado a cabo, sobre todo por la OMS, para confeccionar nuevas listas para la tabulación y publicación de datos de mortalidad. En el proceso se ha puesto de manifiesto que, en muchos países, la mortalidad de menores de cinco años es un indicador más robusto que la mortalidad infantil y, en consecuencia, sería preferible contar con una lista que incluyese las defunciones de menores de un año y las de niños hasta los cinco años (no cumplidos) de edad, y no únicamente las primeras.

Para presentarlas a la Conferencia, se prepararon dos versiones de la lista de mortalidad general y de la mortalidad infantil (menores de un año) y del niño; la segunda versión incluía títulos de los capítulos y los puntos residuales que fuesen necesarios para los capítulos.

En vista de que se manifestaron ciertas inquietudes con respecto a las listas de mortalidad en la forma en que se presentaron, se convocó un pequeño grupo de trabajo para examinar la posible inclusión de otros puntos más. El informe de dicho grupo fue aceptado por la Conferencia y se refleja en las listas de mortalidad de las páginas 1124 a 1134.

En lo tocante a las listas para la tabulación de la morbilidad, la Conferencia revisó una lista de tabulación propuesta y una lista modelo para publicación basada en los títulos de los capítulos, con algunos ejemplos bajo cada uno. Fue considerable la inquietud expresada en relación con la posibilidad de aplicar dichas listas a toda la morbilidad en su sentido más amplio. Hubo acuerdo general en el sentido de que las listas presentadas probablemente eran más idóneas para la morbilidad de pacientes hospitalizados, y se opinó que había que hacer mayores esfuerzos para confeccionar listas adecuadas para otras aplicaciones de morbilidad y, asimismo, que en la Décima Revisión las listas de tabulación de la mortalidad y de la morbilidad deberían acompañarse de explicaciones e instrucciones apropiadas sobre su empleo.

Habida cuenta de las preocupaciones expresadas en la Conferencia y de las conclusiones del grupo de trabajo, la Conferencia estuvo de acuerdo en que las listas de tabulación y de publicación debían aparecer en la Décima Revisión, mientras se siguen haciendo esfuerzos por establecer títulos más claros y descriptivos para las mismas. También se convino en preparar otra versión de la lista de tabulación de morbilidad que incluya las categorías de asterisco, para facilitar la tabulación alternativa de dichas categorías.

## 6. La familia de clasificaciones

### 6.1 Concepto de la familia de clasificaciones

Durante la preparación de la Novena Revisión se había tomado en cuenta que la CIE por sí sola no podía cubrir toda la información requerida, y que solo una “familia” de clasificaciones de enfermedades y problemas relacionados con la salud compensaría las distintas necesidades en el campo de la salud pública. Por consiguiente, desde finales de los años setenta se han concebido diversas soluciones posibles; en una de ellas se parte de una clasificación primordial (la CIE) con una serie de módulos, algunos relacionados jerárquicamente con aquella y otros de índole suplementaria.

Al cabo de una serie de estudios y discusiones con la cooperación de los diversos Centros Colaboradores, se formuló el concepto de la familia de clasificaciones, que fue revisado posteriormente por el Comité de Expertos en 1987. El Comité recomendó el esquema que se muestra en la página 21.

## La Conferencia

RECOMENDÓ que la OMS se guíe por el concepto de la familia de clasificaciones de enfermedades y problemas relacionados con la salud.

Con la finalidad de mantener la integridad de la CIE y de este concepto de familia, la Conferencia

RECOMENDÓ que, en el interés de la comparabilidad internacional, al preparar traducciones o adaptaciones no se cambie el contenido (indicado por los títulos) de las categorías de tres caracteres ni de las subcategorías de cuatro caracteres de la Décima Revisión, a menos que la OMS lo autorice. La Secretaría de la OMS es responsable de la CIE y funciona como agencia distribuidora central para lo relativo a toda publicación (salvo las publicaciones nacionales de carácter estadístico) o las traducciones basadas en dicha clasificación. Se debe notificar oportunamente a la OMS la intención de producir traducciones y adaptaciones de la CIE u otras clasificaciones relacionadas con ella.

La Conferencia vio con interés una presentación del uso y la vinculación de diferentes miembros de la familia de la CIE en la evaluación medicosocial y multidimensional de los ancianos en relación no solo con la salud sino también con las actividades de la vida diaria así como con el entorno social y físico. Se demostró que es posible obtener información efectiva mediante el uso de la CIE y de la Clasificación Internacional de Deficiencias, Discapacidades y Minusvalías (CIDDDM), y especialmente mediante el empleo de los códigos del Capítulo XXI propuesto para la Décima Revisión.

Los cimientos establecidos por la Conferencia Internacional para la CIE-10 en 1989 han proporcionado la base para el desarrollo de una “familia” de clasificaciones de salud (ver Volumen 1, Informe de la Conferencia Internacional para la Décima Revisión, sección 6). Durante los años recientes, mediante el uso de la CIE y el desarrollo de clasificaciones relacionadas de salud de la OMS, el concepto de una “familia” se desarrolló aún más. Actualmente la “familia” designa un juego de productos integrados de clasificación que comparten características similares y que pueden usarse de manera individual o conjunta para suministrar información sobre diferentes aspectos de la salud y el sistema de atención de salud. Por ejemplo, la CIE como una clasificación de referencia se usa principalmente para captar información sobre mortalidad y morbilidad. Los aspectos adicionales de los dominios de salud, del funcionamiento y de la discapacidad se han clasificado conjuntamente en la *Clasificación Internacional del Funcionamiento, de la Discapacidad y de la Salud* (CIF). En general, la Familia de Clasificaciones Internacionales de la OMS procura proporcionar un marco conceptual de las dimensiones de información que se relacionan con la salud y la gestión sanitaria. Así se establece un idioma común para mejorar la comunicación y la comparación de datos a través de las disciplinas de atención de salud de países, de los servicios y del tiempo. La Organización Mundial de

la Salud y la Red de OMS-FCI (WHO-FIC Network) se esfuerzan en establecer la Familia de Clasificaciones con base en criterios científicos y taxonómicos válidos, culturalmente apropiada e internacionalmente aplicable, y que enfoque los aspectos multidisciplinarios de la salud para satisfacer las necesidades de sus diferentes usuarios.

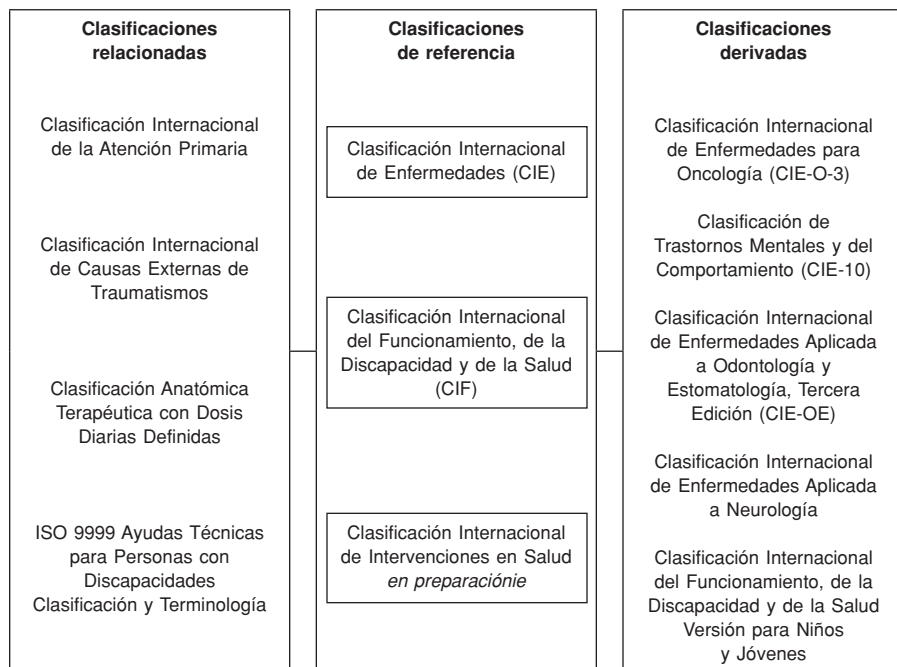
La Familia de Clasificaciones Internacionales de la OMS (FCI-OMS) intenta servir de marco de las normas internacionales para proporcionar los elementos fundamentales de los sistemas de información sanitaria.

La Figura 1 representa los tipos de clasificaciones en la OMS-FCI.

### *Clasificaciones de referencia*

Las clasificaciones de referencia abarcan los parámetros principales del sistema de salud, como la muerte, la enfermedad, el funcionamiento, las discapacidades, la salud y las intervenciones de salud. Las clasificaciones de referencia de la OMS son el resultado de acuerdos internacionales. Han logrado aceptación amplia y convenio oficial para su uso y se aprueban y se recomiendan como

**Figura 1. Representación esquemática de la OMS-FCI**



directrices para la notificación internacional sobre la salud. Pueden usarse como modelos para el desarrollo o la revisión de otras clasificaciones tanto con respecto a la estructura como al carácter y la definición de las clases.

Actualmente hay dos clasificaciones de referencia en la OMS-FCI: la CIE como una clasificación de referencia para captar la información sobre la mortalidad y la morbilidad y la CIF para captar la información sobre diversos dominios del funcionamiento humano y la discapacidad. La OMS ha estado explorando la posibilidad de reemplazar la anterior *Clasificación Internacional de Procedimientos en Medicina* (ver Clasificaciones no diagnósticas) por una nueva Clasificación Internacional de Intervenciones en Salud (CIIS). Este proceso se llevará a cabo sobre varias etapas de consulta, pruebas sobre el terreno y la aprobación por los cuerpos directivos de la OMS.

### 6.2 Adaptaciones para determinadas especialidades

Se dio cuenta a la Conferencia de los planes para preparar adaptaciones de la Décima Revisión en la esfera de los programas de salud mental. Una versión destinada a los clínicos que trabajan en el campo de la psiquiatría se acompañará de directrices clínicas; se propondrán los criterios que han de regir las investigaciones acerca de los problemas de salud mental, y se prepararán presentaciones multiaxiales para utilizarlas en relación con los trastornos de la niñez y para la clasificación de los problemas de los adultos, así como una versión para los médicos generales. Se producirán asimismo recopilaciones de los códigos de la CIE pertinentes a la psiquiatría y la neurología, siguiendo la pauta de publicaciones anteriores sobre este tema.

La Conferencia se enteró también de los métodos aplicados para lograr que la estructura y función básica de la CIE se preservaran en la preparación inicial de la aplicación para los especialistas médicos en odontología y estomatología (CIE-OE), y fue informada de que está casi finalizada la preparación de una nueva revisión de la CIE-OE vinculada con la Décima Revisión.

Se hizo una exposición sobre la Clasificación Internacional de Enfermedades para Oncología (CIE-O), segunda edición, la cual es de carácter multiaxial e incluye tanto la topografía como la morfología de los tumores. Los códigos de morfología de la CIE-O, que han venido evolucionando desde hace muchos años, fueron enmendados y sometidos a extensas pruebas de campo. Los códigos de topografía de la segunda edición estarán basados en las categorías C00–C80 de la Décima Revisión y su publicación, en consecuencia, dependerá de su aprobación por la Asamblea Mundial de la Salud.

Hubo acuerdo en torno al valor de una adaptación en la esfera del ejercicio de la medicina general y se informó a la Conferencia de la disposición de ciertos grupos que trabajan en este campo a colaborar con la OMS. En relación con otras adaptaciones basadas en especialidades, que probablemente llegarán a ser

numerosas, se juzgó de suma importancia la función de la OMS como agencia distribuidora central.

### 6.3 Información de apoyo para la atención primaria de salud

De conformidad con las recomendaciones de la Conferencia para la Revisión de 1975, en 1976 la Oficina Regional de la OMS para Asia Sudoriental convocó un grupo de trabajo en Delhi. Este había confeccionado una lista detallada de asociaciones de síntomas que sirvió de base para elaborar dos listas breves, una de causas de defunción y otra de motivos de consulta con los servicios de salud. Este sistema se ha sometido a pruebas prácticas en países de esa Región, y los resultados se usaron para revisar la lista de asociaciones de síntomas y los formularios de notificación. Esta versión corregida fue publicada por la OMS en 1978 en el libro *Lay Reporting of Health Information (5)* (Notificación por legos en información de salud).

La Estrategia Mundial de Salud para Todos en el Año 2000, puesta en práctica en 1978, planteó varios importantes problemas para la creación de sistemas de información en los Estados Miembros. En la Conferencia Internacional sobre Estadísticas de Salud para el Año 2000 (Bellagio, Italia, 1982) (6), la integración de los datos de la “notificación por legos” con otra información generada y usada para fines de gestión de salud se había identificado como uno de los principales problemas que inhiben la más amplia aplicación de sistemas de notificación por legos. La Reunión de Consulta sobre Clasificaciones de Atención Primaria (Ginebra, 1985) (7) subrayó la necesidad de un criterio capaz de unificar el apoyo informativo, la gestión de servicios de salud y los servicios comunitarios por medio de información basada en la notificación por legos en el sentido ampliado de información emanada de la comunidad.

Se dio cuenta a la Conferencia de la experiencia de varios países en la generación y aplicación de información de salud emanada de la comunidad que comprendía problemas y necesidades de salud, factores de riesgo relacionados y recursos. Esto apoyaba el concepto de crear métodos no convencionales en la comunidad como una manera de colmar las lagunas de información en los países y de fortalecer sus sistemas de información. Se subrayó que, lo mismo para los países en desarrollo que para los desarrollados, dichos métodos o sistemas deben crearse localmente y que, a causa de factores como los patrones de morbilidad y las variaciones de idioma y culturales, no debe intentarse su transferencia a otras zonas o países.

### 6.4 Deficiencias, discapacidades y minusvalías

La *Clasificación Internacional del Funcionamiento, de la Discapacidad y de la Salud (CIF)* fue publicada por la OMS en sus seis idiomas oficiales en 2001, después de su aval oficial por la 54.<sup>a</sup> Asamblea Mundial de la Salud, el 22 de mayo de 2001. Posteriormente se ha traducido a más de 25 idiomas (8).

La CIF clasifica la salud y los estados relacionados con la salud en dos partes. En la primera parte se clasifica el funcionamiento y la discapacidad. La segunda parte comprende los factores contextuales ambientales y personales. El funcionamiento y la discapacidad se describen en la primera parte desde las perspectivas del cuerpo, el individuo y la sociedad, formuladas en dos componentes:

1) funciones y estructuras corporales y 2) actividades y participación. Como el funcionamiento y la discapacidad de una persona se enmarcan en un determinado contexto, la CIF también incluye una lista de factores ambientales.

La CIF ha reemplazado la Clasificación Internacional de Deficiencias, Discapacidades y Minusvalías (CIDDDM). En consecuencia, los términos y definiciones de la vieja CIDDDM se han reemplazado con los siguientes términos y definiciones de la nueva CIF:

*Funcionamiento:* es un término genérico que incluye funciones corporales, estructuras corporales, actividades y participación. Indica los aspectos positivos de la interacción de un individuo (con una “condición de salud”) y sus factores contextuales (factores ambientales y personales).

*Discapacidad:* es un término genérico que incluye deficiencias en las funciones corporales y en las estructuras corporales, limitaciones en la actividad y restricciones en la participación. Indica los aspectos negativos de la interacción entre un individuo (con una “condición de salud”) y sus factores contextuales (factores ambientales y personales).

*Funciones corporales:* son las funciones fisiológicas de los sistemas corporales (incluidas las funciones psicológicas).

*Estructuras corporales:* son las partes anatómicas del cuerpo como los órganos, las extremidades y sus componentes.

*Deficiencia:* son problemas en las funciones o estructuras corporales tales como una desviación o pérdida significativa.

*Actividad:* es la realización de una tarea o acción por una persona.

*Limitaciones en la actividad:* son las dificultades que una persona puede tener en la realización de las actividades.

*Participación:* es la implicación de la persona en una situación vital.

*Restricciones en la participación:* son los problemas que una persona puede experimentar al implicarse en situaciones vitales

*Factores ambientales:* constituyen el ambiente físico, social y de actitud en el cual las personas viven y conducen sus vidas.



## 6.5 Procedimientos en medicina

La Clasificación Internacional de Procedimientos en Medicina (CIPM) (9) fue publicada por la OMS en 1978 a título de prueba, de conformidad con las recomendaciones de la Conferencia para la Revisión de 1975 y la resolución WHA29.35 (10) de la Asamblea Mundial de la Salud de 1976. La clasificación había sido adoptada por unos cuantos países y se usaba como base de las clasificaciones nacionales de las operaciones quirúrgicas en muchos otros.

Los Directores de los Centros Colaboradores de la OMS para la Clasificación de Enfermedades habían reconocido que el proceso de delinear propuestas, obtener observaciones, volver a redactar y solicitar nuevas observaciones — que la OMS debe seguir forzosamente antes de finalizar y publicar algo— era inapropiado en un campo de avance tan rápido como el de los procedimientos en medicina. Los Directores de los Centros recomendaron por lo tanto que la CIPM no fuera revisada junto con la Décima Revisión de la CIE.

En 1987 el Comité de Expertos pidió a la OMS que considerara la posibilidad de poner al día para la Décima Revisión por lo menos el bosquejo del Capítulo 5, “Procedimientos quirúrgicos”, de la versión de prueba de la CIPM. Frente a esta petición, y teniendo en cuenta las necesidades manifestadas por varios países, la Secretaría ha intentado preparar una lista de tabulación para procedimientos.

La lista fue presentada a los Directores de los Centros en su reunión de 1989 y se acordó que podía servir como guía para la presentación o publicación nacional de estadísticas sobre procedimientos quirúrgicos y, además, facilitar las comparaciones entre los países. La finalidad de la lista era identificar procedimientos y grupos de procedimientos y definirlos como base para la preparación de clasificaciones nacionales, con lo cual mejoraría el carácter comparable de dichas clasificaciones.

La Conferencia convino en que dicha lista es valiosa y que deben continuar los trabajos para prepararla, aun si la publicación se produce después de entrar en vigor la Décima Revisión.

## 6.6 Nomenclatura Internacional de Enfermedades

Desde 1970 el Consejo de Organizaciones Internacionales de las Ciencias Médicas (CIOMS) se ha venido ocupando de preparar la Nomenclatura Internacional de Enfermedades (NIE), que vendría a ser un complemento de la CIE.

La finalidad primordial de la NIE es facilitar un solo nombre recomendado para cada entidad morbosa. Los criterios principales para seleccionar dicho nombre son que este sea específico, carente de ambigüedad, claramente descriptivo y lo más sencillo posible, y basado en la causa siempre que esto sea factible. Cada enfermedad o síndrome para los cuales se recomendó un nombre

fueron definidos en los términos menos ambiguos y más sencillos posibles. Cada definición va acompañada de una lista de sinónimos.

En la fecha de la Conferencia ya se habían publicado los tomos correspondientes a las enfermedades de las vías respiratorias inferiores, las enfermedades infecciosas (virales, bacterianas, parasitarias y micóticas) y las enfermedades cardíacas y vasculares, y estaban en preparación los relativos al aparato digestivo; al aparato genital femenino; al aparato urinario y al aparato genital masculino; a las enfermedades metabólicas y endocrinas; a las enfermedades de la sangre y de los órganos hematopoyéticos; al sistema inmunitario, al sistema osteomuscular y al sistema nervioso. Para futuros tomos se han propuesto las enfermedades psiquiátricas, de la piel, de oídos, nariz y garganta, y del ojo y sus anexos.

La Conferencia reconoció que una nomenclatura internacional de enfermedades autorizada y actual es importante para desarrollar la CIE y mejorar la comparabilidad de la información de salud. Por consiguiente, la Conferencia

RECOMENDÓ que la OMS y el CIOMS sean alentados a sondear posibles formas rentables de lograr la oportuna finalización y el mantenimiento de dicha nomenclatura.

## 7. Puesta en práctica de la Décima Revisión de la CIE

Se informó a la Conferencia de la intención que tiene la OMS de publicar la versión detallada de cuatro caracteres de la Décima Revisión en tres volúmenes: uno que contiene la lista tabular, otro que incluye las definiciones, normas, reglas e instrucciones correspondientes, y un tercero con el índice alfabético.

Además, se comunicó a la Conferencia que también se publicará una versión de tres caracteres de la Décima Revisión que contendrá, en la lista tabular, todas las notas de inclusión y exclusión. Se agregarán asimismo todas las definiciones, normas, reglas e instrucciones correspondientes y un índice alfabético abreviado.

Los Estados Miembros que se propongan producir versiones de la Décima Revisión en el idioma nacional deben comunicar sus intenciones a la OMS. Esta proporcionará copias de los borradores de la CIE, tanto de tres como de cuatro caracteres, en forma impresa y a través de medios electrónicos.

Por lo que toca a la presentación gráfica de las páginas y los tipos de letra, tanto de la lista tabular como del índice alfabético, se aseguró a la Conferencia que se tendrán en cuenta las recomendaciones de los Directores de los Centros y las quejas de los codificadores, y que se hará todo lo posible por mejorar dichos aspectos en relación con la Novena Revisión.

Al igual que con la Novena Revisión, se pretende crear materiales de instrucción para la reorientación de los codificadores ya formados, con la ayuda de los

Centros Colaboradores. Los cursos de capacitación propiamente dichos serán responsabilidad de las Oficinas Regionales de la OMS y de cada país. Se efectuarían entre finales de 1991 y finales de 1992, para terminar antes de la entrada en vigor de la Décima Revisión.

La OMS también prepararía materiales para la instrucción básica de nuevos usuarios de la CIE; no obstante, los cursos no empezarían antes de 1993.

Según se ha mencionado, la OMS estaría en posición de proporcionar la Décima Revisión (tanto la lista tabular como el índice alfabético) en medio electrónico. En el futuro, con la ayuda de los Centros Colaboradores, podría también estar disponible en otro medio. Antes de la puesta en práctica de la Décima Revisión se contaría con una clave para la conversión entre la Novena y la Décima revisiones, y viceversa.

En vista de que las actividades de preparación que habían sido respaldadas por el Comité de Expertos estaban a tiempo, la Conferencia

RECOMENDÓ que la Décima Revisión de la Clasificación Internacional de Enfermedades entre en vigor el 1 de enero de 1993.

## 8. Futura revisión de la CIE

La Conferencia analizó las dificultades experimentadas durante el largo período de uso de la Novena Revisión, en lo relativo al surgimiento de nuevas enfermedades y a la falta de un mecanismo de actualización para darles espacio.

Se discutieron diversas sugerencias de mecanismos para superar estas dificultades y evitar problemas similares en relación con la Décima Revisión. Era evidente que todo el mundo percibía la necesidad del intercambio continuado de información para normalizar el uso de la Décima Revisión entre los países, pero también que cualquier cambio introducido durante su vigencia debería considerarse muy cuidadosamente desde el punto de vista de su repercusión sobre los análisis y las tendencias. Se debatió el tipo de foro en que se decidirían dichos cambios así como los posibles usos de la letra U vacante en la asignación de códigos nuevos o temporales. Se convino en que no era factible convocar conferencias de revisión en intervalos menores de 10 años.

Sobre la base de las necesidades expresadas, y teniendo en cuenta que sería inapropiado tratar de determinar o definir el proceso exacto que se usaría, la Conferencia

RECOMENDÓ que la siguiente Conferencia Internacional para la Revisión se efectúe dentro de diez años, y que la OMS haga suyo el concepto del proceso de actualización entre revisiones sucesivas y analice cómo podría instaurarse un mecanismo eficaz al respecto.

## 9. Adopción de la Décima Revisión de la CIE

La Conferencia hizo la siguiente recomendación:

Habiendo examinado las propuestas preparadas por la Organización sobre la base de las recomendaciones del Comité de Expertos sobre la Clasificación Internacional de Enfermedades, Décima Revisión,

Reconociendo la necesidad de efectuar algunas modificaciones adicionales de poca monta para reflejar las observaciones sobre ciertos puntos presentadas por algunos Estados Miembros durante la Conferencia,

RECOMENDÓ que los capítulos revisados propuestos, con sus categorías de tres caracteres y subcategorías de cuatro caracteres, así como las listas cortas de tabulación para la morbilidad y la mortalidad, constituyan la Décima Revisión de la Clasificación Estadística Internacional de Enfermedades y Problemas Relacionados con la Salud.

### Referencias

1. *Clasificación Internacional de Enfermedades, Revisión 1975*, Volumen 1. Washington, D.C.: Organización Panamericana de la Salud; 1978: xiii–xxvii. (Publicación Científica 353).
2. *Report of the Expert Committee on the International Classification of Diseases—10th Revision: First Meeting*. Ginebra: Organización Mundial de la Salud; 1984. (Documento inédito DES/EC/ICD–10/84.34).
3. *Report of the Expert Committee on the International Classification of Diseases—10th Revision: Second Meeting*. Ginebra: Organización Mundial de la Salud; 1987. (Documento inédito WHO/DES/EC/ICD–10/87.38).
4. *Report of the Preparatory Meeting on ICD–10*. Ginebra: Organización Mundial de la Salud; 1983. (Documento inédito DES/ICD–10/83.19).
5. *Lay Reporting of Health Information*. Ginebra: Organización Mundial de la Salud; 1978.
6. *International Conference on Health Statistics for the Year 2000*. Budapest: Statistical Publishing House; 1984.
7. *Report of the Consultation on Primary Care Classifications*. Ginebra: Organización Mundial de la Salud; 1985 (Documento inédito DES/PHC/85.7).
8. *Clasificación Internacional de Deficiencias, Discapacidades y Minusvalías*. Madrid: Instituto Nacional de Servicios Sociales; 1983.
9. *International Classification of Procedures in Medicine*. Ginebra: Organización Mundial de la Salud; 1978.
10. Actas Oficiales de la OMS, No. 233, 1976, pág. 18.

---

# **Lista de categorías de tres caracteres**



---

**Capítulo I**  
**Ciertas enfermedades infecciosas y parasitarias**  
**(A00–B99)****Enfermedades infecciosas intestinales (A00–A09)**

- A00 Cólera
- A01 Fiebres tifoidea y paratifoidea
- A02 Otras infecciones debidas a *Salmonella*
- A03 Shigelosis
- A04 Otras infecciones intestinales bacterianas
- A05 Otras intoxicaciones alimentarias bacterianas, no clasificadas en otra parte
- A06 Amebiasis
- A07 Otras enfermedades intestinales debidas a protozoarios
- A08 Infecciones intestinales debidas a virus y otros organismos especificados
- A09 Otras gastroenteritis y colitis de origen infeccioso y no especificado

**Tuberculosis (A15–A19)**

- A15 Tuberculosis respiratoria, confirmada bacteriológica e histológicamente
- A16 Tuberculosis respiratoria, no confirmada bacteriológica o histológicamente
- A17† Tuberculosis del sistema nervioso
- A18 Tuberculosis de otros órganos
- A19 Tuberculosis miliar

**Ciertas zoonosis bacterianas (A20–A28)**

- A20 Peste
- A21 Tularemia
- A22 Carbunco [ántrax]
- A23 Brucelosis
- A24 Muermo y melioidosis
- A25 Fiebres por mordedura de rata
- A26 Erisipeloide
- A27 Leptospirosis
- A28 Otras enfermedades zoonóticas bacterianas, no clasificadas en otra parte

**Otras enfermedades bacterianas (A30–A49)**

- A30 Lepra [enfermedad de Hansen]
- A31 Infecciones debidas a otras micobacterias
- A32 Listeriosis
- A33 Tétanos neonatal
- A34 Tétanos obstétrico
- A35 Otros tétanos
- A36 Difteria

- A37 Tos ferina [tos convulsiva]
- A38 Escarlatina
- A39 Infección meningocócica
- A40 Sepsis estreptocócica
- A41 Otras sepsis
- A42 Actinomicosis
- A43 Nocardiosis
- A44 Bartonelosis
- A46 Erisipela
- A48 Otras enfermedades bacterianas, no clasificadas en otra parte
- A49 Infección bacteriana de sitio no especificado

**Infecciones con modo de transmisión predominantemente sexual (A50–A64)**

- A50 Sífilis congénita
- A51 Sífilis precoz
- A52 Sífilis tardía
- A53 Otras sífilis y las no especificadas
- A54 Infección gonocócica
- A55 Linfogramuloma (venéreo) por clamidias
- A56 Otras enfermedades de transmisión sexual debidas a clamidias
- A57 Chancro blando
- A58 Granuloma inguinal
- A59 Tricomoniasis
- A60 Infección anogenital debida a virus del herpes [herpes simple]
- A63 Otras enfermedades de transmisión predominantemente sexual, no clasificadas en otra parte
- A64 Enfermedad de transmisión sexual no especificada

**Otras enfermedades debidas a espiroquetas (A65–A69)**

- A65 Sífilis no venérea
- A66 Frambesia
- A67 Pinta [carate]
- A68 Fiebres recurrentes
- A69 Otras infecciones causadas por espiroquetas

**Otras enfermedades causadas por clamidias (A70–A74)**

- A70 Infección debida a *Chlamydia psittaci*
- A71 Tracoma
- A74 Otras enfermedades causadas por clamidias

**Rickettsiosis (A75–A79)**

- A75 Tifus
- A77 Fiebre maculosa [rickettsiosis transmitida por garrapatas]
- A78 Fiebre Q
- A79 Otras rickettsiosis



**Infecciones virales del sistema nervioso central (A80–A89)**

- A80 Poliomielitis aguda
- A81 Infecciones del sistema nervioso central por virus atípico
- A82 Rabia
- A83 Encefalitis viral transmitida por mosquitos
- A84 Encefalitis viral transmitida por garrapatas
- A85 Otras encefalitis virales, no clasificadas en otra parte
- A86 Encefalitis viral, no especificada
- A87 Meningitis viral
- A88 Otras infecciones virales del sistema nervioso central, no clasificadas en otra parte
- A89 Infección viral del sistema nervioso central, no especificada

**Fiebres virales transmitidas por artrópodos y fiebres virales hemorrágicas (A90–A99)**

- A90 Fiebre del dengue [dengue clásico]
- A91 Fiebre del dengue hemorrágico
- A92 Otras fiebres virales transmitidas por mosquitos
- A93 Otras fiebres virales transmitidas por artrópodos, no clasificadas en otra parte
- A94 Fiebre viral transmitida por artrópodos, no especificada
- A95 Fiebre amarilla
- A96 Fiebre hemorrágica por arnavirus
- A98 Otras fiebres virales hemorrágicas, no clasificadas en otra parte
- A99 Fiebre viral hemorrágica, no especificada

**Infecciones virales caracterizadas por lesiones de la piel y de las membranas mucosas (B00–B09)**

- B00 Infecciones herpéticas [herpes simple]
- B01 Varicela
- B02 Herpes zoster
- B03 Viruela
- B04 Viruela de los monos
- B05 Sarampión
- B06 Rubéola [sarampión alemán]
- B07 Verrugas víricas
- B08 Otras infecciones víricas caracterizadas por lesiones de la piel y de las membranas mucosas, no clasificadas en otra parte
- B09 Infección viral no especificada, caracterizada por lesiones de la piel y de las membranas mucosas

**Hepatitis viral (B15–B19)**

- B15 Hepatitis aguda tipo A
- B16 Hepatitis aguda tipo B
- B17 Otras hepatitis virales agudas
- B18 Hepatitis viral crónica
- B19 Hepatitis viral, sin otra especificación

**Enfermedad por virus de la inmunodeficiencia humana [VIH] (B20–B24)**

- B20 Enfermedad por virus de la inmunodeficiencia humana [VIH], resultante en enfermedades infecciosas y parasitarias
- B21 Enfermedad por virus de la inmunodeficiencia humana [VIH], resultante en tumores malignos
- B22 Enfermedad por virus de la inmunodeficiencia humana [VIH], resultante en otras enfermedades especificadas
- B23 Enfermedad por virus de la inmunodeficiencia humana [VIH], resultante en otras afecciones
- B24 Enfermedad por virus de la inmunodeficiencia humana [VIH], sin otra especificación

**Otras enfermedades virales (B25–B34)**

- B25 Enfermedad debida a virus citomegálico
- B26 Parotiditis infecciosa
- B27 Mononucleosis infecciosa
- B30 Conjuntivitis viral
- B33 Otras enfermedades virales, no clasificadas en otra parte
- B34 Infección viral de sitio no especificado

**Micosis (B35–B49)**

- B35 Dermatofitosis
- B36 Otras micosis superficiales
- B37 Candidiasis
- B38 Coccidioidomicosis
- B39 Histoplasmosis
- B40 Blastomicosis
- B41 Paracoccidioidomicosis
- B42 Esporotricosis
- B43 Cromomicosis y absceso feomicótico
- B44 Aspergilosis
- B45 Criptococosis
- B46 Cigomicosis
- B47 Micetoma
- B48 Otras micosis, no clasificadas en otra parte
- B49 Micosis, no especificada

**Enfermedades debidas a protozoarios (B50–B64)**

- B50 Paludismo [malaria] debido a *Plasmodium falciparum*
- B51 Paludismo [malaria] debido a *Plasmodium vivax*
- B52 Paludismo [malaria] debido a *Plasmodium malariae*
- B53 Otro paludismo [malaria] confirmado parasitológicamente
- B54 Paludismo [malaria] no especificado
- B55 Leishmaniasis
- B56 Tripanosomiasis africana
- B57 Enfermedad de Chagas

- B58 Toxoplasmosis  
B59 Neumocistosis  
B60 Otras enfermedades debidas a protozoarios, no clasificadas en otra parte  
B64 Enfermedad debida a protozoarios, no especificada

**Helminthiasis (B65–B83)**

- B65 Esquistosomiasis [bilharziasis]  
B66 Otras infecciones debidas a trematodos  
B67 Equinococosis  
B68 Teniasis  
B69 Cisticercosis  
B70 Difilobotriasis y esparganosis  
B71 Otras infecciones debidas a cestodos  
B72 Dracontiasis  
B73 Oncocercosis  
B74 Filariasis  
B75 Triquinosis  
B76 Anquilostomiasis y necatoriasis  
B77 Ascariasis  
B78 Estrongiloidiasis  
B79 Tricuriasis  
B80 Enterobiasis  
B81 Otras helmintiasis intestinales, no clasificadas en otra parte  
B82 Parasitosis intestinales, sin otra especificación  
B83 Otras helmintiasis

**Pediculosis, acariasis y otras infestaciones (B85–B89)**

- B85 Pediculosis y phthiriasis  
B86 Escabiosis  
B87 Miasis  
B88 Otras infestaciones  
B89 Enfermedad parasitaria, no especificada

**Secuelas de enfermedades infecciosas y parasitarias (B90–B94)**

- B90 Secuelas de tuberculosis  
B91 Secuelas de poliomiелitis  
B92 Secuelas de lepra  
B94 Secuelas de otras enfermedades infecciosas y parasitarias y de las no especificadas

**Bacterias, virus y otros agentes infecciosos (B95–B98)**

- B95 Estreptococos y estafilococos como causa de enfermedades clasificadas en otros capítulos  
B96 Otros agentes bacterianos especificados como causa de enfermedades clasificadas en otros capítulos

- B97 Agentes virales como causa de enfermedades clasificadas en otros capítulos  
B98 Otros agentes infecciosos especificados como causa de enfermedades clasificadas en otros capítulos

**Otras enfermedades infecciosas (B99)**

- B99 Otras enfermedades infecciosas y las no especificadas

**Capítulo II  
Tumores [neoplasias]  
(C00–D48)**

**Tumores [neoplasias] malignos (C00–C97)**

*Tumores malignos del labio, de la cavidad bucal y de la faringe (C00–C14)*

- C00 Tumor maligno del labio  
C01 Tumor maligno de la base de la lengua  
C02 Tumor maligno de otras partes y de las no especificadas de la lengua  
C03 Tumor maligno de la encía  
C04 Tumor maligno del piso de la boca  
C05 Tumor maligno del paladar  
C06 Tumor maligno de otras partes y de las no especificadas de la boca  
C07 Tumor maligno de la glándula parótida  
C08 Tumor maligno de otras glándulas salivales mayores y de las no especificadas  
C09 Tumor maligno de la amígdala  
C10 Tumor maligno de la orofaringe  
C11 Tumor maligno de la nasofaringe  
C12 Tumor maligno del seno piriforme  
C13 Tumor maligno de la hipofaringe  
C14 Tumor maligno de otros sitios y de los mal definidos del labio, de la cavidad bucal y de la faringe

*Tumores malignos de los órganos digestivos (C15–C26)*

- C15 Tumor maligno del esófago  
C16 Tumor maligno del estómago  
C17 Tumor maligno del intestino delgado  
C18 Tumor maligno del colon  
C19 Tumor maligno de la unión rectosigmoidea  
C20 Tumor maligno del recto  
C21 Tumor maligno del ano y del conducto anal  
C22 Tumor maligno del hígado y de las vías biliares intrahepáticas  
C23 Tumor maligno de la vesícula biliar  
C24 Tumor maligno de otras partes y de las no especificadas de las vías biliares

- C25 Tumor maligno del páncreas  
 C26 Tumor maligno de otros sitios y de los mal definidos de los órganos digestivos

*Tumores malignos de los órganos respiratorios e intratorácicos (C30–C39)*

- C30 Tumor maligno de las fosas nasales y del oído medio  
 C31 Tumor maligno de los senos paranasales  
 C32 Tumor maligno de la laringe  
 C33 Tumor maligno de la tráquea  
 C34 Tumor maligno de los bronquios y del pulmón  
 C37 Tumor maligno del timo  
 C38 Tumor maligno del corazón, del mediastino y de la pleura  
 C39 Tumor maligno de otros sitios y de los mal definidos del sistema respiratorio y de los órganos intratorácicos

*Tumores malignos de los huesos y de los cartílagos articulares (C40–C41)*

- C40 Tumor maligno de los huesos y de los cartílagos articulares de los miembros  
 C41 Tumor maligno de los huesos y de los cartílagos articulares, de otros sitios y de sitios no especificados

*Melanoma y otros tumores malignos de la piel (C43–C44)*

- C43 Melanoma maligno de la piel  
 C44 Otros tumores malignos de la piel

*Tumores malignos de los tejidos mesoteliales y de los tejidos blandos (C45–C49)*

- C45 Mesotelioma  
 C46 Sarcoma de Kaposi  
 C47 Tumor maligno de los nervios periféricos y del sistema nervioso autónomo  
 C48 Tumor maligno del peritoneo y del retroperitoneo  
 C49 Tumor maligno de otros tejidos conjuntivos y de tejidos blandos

*Tumor maligno de la mama (C50)*

- C50 Tumor maligno de la mama

*Tumores malignos de los órganos genitales femeninos (C51–C58)*

- C51 Tumor maligno de la vulva  
 C52 Tumor maligno de la vagina  
 C53 Tumor maligno del cuello del útero  
 C54 Tumor maligno del cuerpo del útero  
 C55 Tumor maligno del útero, parte no especificada  
 C56 Tumor maligno del ovario  
 C57 Tumor maligno de otros órganos genitales femeninos y de los no especificados  
 C58 Tumor maligno de la placenta

*Tumores malignos de los órganos genitales masculinos (C60–C63)*

- C60 Tumor maligno del pene
- C61 Tumor maligno de la próstata
- C62 Tumor maligno del testículo
- C63 Tumor maligno de otros órganos genitales masculinos y de los no especificados

*Tumores malignos de las vías urinarias (C64–C68)*

- C64 Tumor maligno del riñón, excepto de la pelvis renal
- C65 Tumor maligno de la pelvis renal
- C66 Tumor maligno del uréter
- C67 Tumor maligno de la vejiga urinaria
- C68 Tumor maligno de otros órganos urinarios y de los no especificados

*Tumores malignos del ojo, del encéfalo y de otras partes del sistema nervioso central (C69–C72)*

- C69 Tumor maligno del ojo y sus anexos
- C70 Tumor maligno de las meninges
- C71 Tumor maligno del encéfalo
- C72 Tumor maligno de la médula espinal, de los nervios craneales y de otras partes del sistema nervioso central

*Tumores malignos de la glándula tiroides y de otras glándulas endocrinas (C73–C75)*

- C73 Tumor maligno de la glándula tiroides
- C74 Tumor maligno de la glándula suprarrenal
- C75 Tumor maligno de otras glándulas endocrinas y de estructuras afines

*Tumores [neoplasias] malignos de sitios mal definidos, secundarios y de sitios no especificados (C76–C80)*

- C76 Tumor maligno de otros sitios y de sitios mal definidos
- C77 Tumor maligno secundario y el no especificado de los ganglios linfáticos, especificados como primario.
- C78 Tumor maligno secundario de los órganos respiratorios y digestivos
- C79 Tumor maligno secundario de otros sitios y de sitios no especificados
- C80 Tumor maligno de sitios no especificados

*Tumores [neoplasias] malignos del tejido linfático, de los órganos hematopoyéticos y de tejidos afines (C81–C96)*

- C81 Linfoma de Hodgkin
- C82 Linfoma folicular
- C83 Linfoma no folicular
- C84 Linfomas de células T/NK maduras
- C85 Linfoma no-Hodgkin de otro tipo y el no especificado
- C86 Otros tipos especificados de linfomas de células T/NK

C88	Enfermedades inmunoproliferativas malignas
C90	Mieloma múltiple y tumores malignos de células plasmáticas
C91	Leucemia linfoide
C92	Leucemia mieloide
C93	Leucemia monocítica
C94	Otras leucemias de tipo celular especificado
C95	Leucemia de células de tipo no especificado
C96	Otros tumores malignos y los no especificados del tejido linfático, de los órganos hematopoyéticos y de tejidos afines

*Tumores [neoplasias] malignos (primarios) de sitios múltiples independientes (C97)*

C97	Tumores malignos (primarios) de sitios múltiples independientes
-----	---

**Tumores [neoplasias] in situ (D00–D09)**

D00	Carcinoma in situ de la cavidad bucal, del esófago y del estómago
D01	Carcinoma in situ de otros órganos digestivos y de los no especificados
D02	Carcinoma in situ del sistema respiratorio y del oído medio
D03	Melanoma in situ
D04	Carcinoma in situ de la piel
D05	Carcinoma in situ de la mama
D06	Carcinoma in situ del cuello del útero
D07	Carcinoma in situ de otros órganos genitales y de los no especificados
D09	Carcinoma in situ de otros sitios y de los no especificados

**Tumores [neoplasias] benignos (D10–D36)**

D10	Tumor benigno de la boca y de la faringe
D11	Tumor benigno de las glándulas salivales mayores
D12	Tumor benigno del colon, del recto, del conducto anal y del ano
D13	Tumor benigno de otras partes y de las mal definidas del sistema digestivo
D14	Tumor benigno del oído medio y del sistema respiratorio
D15	Tumor benigno de otros órganos intratorácicos y de los no especificados
D16	Tumor benigno del hueso y del cartílago articular
D17	Tumores benignos lipomatosos
D18	Hemangioma y linfangioma de cualquier sitio
D19	Tumores benignos del tejido mesotelial
D20	Tumor benigno del tejido blando del peritoneo y del retroperitoneo
D21	Otros tumores benignos del tejido conjuntivo y de los tejidos blandos
D22	Nevo melanocítico
D23	Otros tumores benignos de la piel
D24	Tumor benigno de la mama
D25	Leiomioma del útero

- D26 Otros tumores benignos del útero
- D27 Tumor benigno del ovario
- D28 Tumor benigno de otros órganos genitales femeninos y de los no especificados
- D29 Tumor benigno de los órganos genitales masculinos
- D30 Tumor benigno de los órganos urinarios
- D31 Tumor benigno del ojo y sus anexos
- D32 Tumores benignos de las meninges
- D33 Tumor benigno del encéfalo y de otras partes del sistema nervioso central
- D34 Tumor benigno de la glándula tiroides
- D35 Tumor benigno de otras glándulas endocrinas y de las no especificadas
- D36 Tumor benigno de otros sitios y de los no especificados

**Tumores [neoplasias] de comportamiento incierto o desconocido (D37–D48)**

- D37 Tumor de comportamiento incierto o desconocido de la cavidad bucal y de los órganos digestivos
- D38 Tumor de comportamiento incierto o desconocido del oído medio y de los órganos respiratorios e intratorácicos
- D39 Tumor de comportamiento incierto o desconocido de los órganos genitales femeninos
- D40 Tumor de comportamiento incierto o desconocido de los órganos genitales masculinos
- D41 Tumor de comportamiento incierto o desconocido de los órganos urinarios
- D42 Tumor de comportamiento incierto o desconocido de las meninges
- D43 Tumor de comportamiento incierto o desconocido del encéfalo y del sistema nervioso central
- D44 Tumor de comportamiento incierto o desconocido de las glándulas endocrinas
- D45 Policitemia vera
- D46 Síndromes mielodisplásicos
- D47 Otros tumores de comportamiento incierto o desconocido del tejido linfático, de los órganos hematopoyéticos y de tejidos afines
- D48 Tumor de comportamiento incierto o desconocido de otros sitios y de los no especificados

**Capítulo III  
Enfermedades de la sangre y de los órganos hematopoyéticos, y ciertos trastornos que afectan el mecanismo de la inmunidad (D50–D89)**

**Anemias nutricionales (D50–D53)**

- D50 Anemias por deficiencia de hierro
- D51 Anemia por deficiencia de vitamina B<sub>12</sub>



- D52 Anemia por deficiencia de folatos  
D53 Otras anemias nutricionales

**Anemias hemolíticas (D55–D59)**

- D55 Anemia debida a trastornos enzimáticos  
D56 Talasemia  
D57 Trastornos falciformes  
D58 Otras anemias hemolíticas hereditarias  
D59 Anemia hemolítica adquirida

**Anemias aplásticas y otras anemias (D60–D64)**

- D60 Aplasia adquirida, exclusiva de la serie roja [eritroblastopenia]  
D61 Otras anemias aplásticas  
D62 Anemia posthemorrágica aguda  
D63\* Anemia en enfermedades crónicas clasificadas en otra parte  
D64 Otras anemias

**Defectos de la coagulación, púrpura y otras afecciones hemorrágicas (D65–D69)**

- D65 Coagulación intravascular diseminada [síndrome de desfibrinación]  
D66 Deficiencia hereditaria del factor VIII  
D67 Deficiencia hereditaria del factor IX  
D68 Otros defectos de la coagulación  
D69 Púrpura y otras afecciones hemorrágicas

**Otras enfermedades de la sangre y de los órganos hematopoyéticos (D70–D77)**

- D70 Agranulocitosis  
D71 Trastornos funcionales de los polimorfonucleares neutrófilos  
D72 Otros trastornos de los leucocitos  
D73 Enfermedades del bazo  
D74 Metahemoglobinemia  
D75 Otras enfermedades de la sangre y de los órganos hematopoyéticos  
D76 Otras enfermedades especificadas con participación del tejido linforreticular y del tejido reticulohistiocítico  
D77\* Otros trastornos de la sangre y de los órganos hematopoyéticos en enfermedades clasificadas en otra parte

**Ciertos trastornos que afectan el mecanismo de la inmunidad (D80–D89)**

- D80 Inmunodeficiencia con predominio de defectos de los anticuerpos  
D81 Inmunodeficiencias combinadas  
D82 Inmunodeficiencia asociada con otros defectos mayores  
D83 Inmunodeficiencia variable común  
D84 Otras inmunodeficiencias  
D86 Sarcoidosis  
D89 Otros trastornos que afectan el mecanismo de la inmunidad, no clasificados en otra parte

## **Capítulo IV**

### **Enfermedades endocrinas, nutricionales y metabólicas (E00–E90)**

#### **Trastornos de la glándula tiroides (E00–E07)**

- E00 Síndrome congénito de deficiencia de yodo
- E01 Trastornos tiroideos vinculados a deficiencia de yodo y afecciones relacionadas
- E02 Hipotiroidismo subclínico por deficiencia de yodo
- E03 Otros hipotiroidismos
- E04 Otros bocios no tóxicos
- E05 Tirotoxicosis [hipertiroidismo]
- E06 Tiroiditis
- E07 Otros trastornos tiroideos

#### **Diabetes mellitus (E10–E14)**

- E10 Diabetes mellitus tipo 1
- E11 Diabetes mellitus tipo 2
- E12 Diabetes mellitus asociada con desnutrición
- E13 Otras diabetes mellitus especificadas
- E14 Diabetes mellitus, no especificada

#### **Otros trastornos de la regulación de la glucosa y de la secreción interna del páncreas (E15–E16)**

- E15 Coma hipoglicémico no diabético
- E16 Otros trastornos de la secreción interna del páncreas

#### **Trastornos de otras glándulas endocrinas (E20–E35)**

- E20 Hipoparatiroidismo
- E21 Hiperparatiroidismo y otros trastornos de la glándula paratiroides
- E22 Hiperfunción de la glándula hipófisis
- E23 Hipofunción y otros trastornos de la glándula hipófisis
- E24 Síndrome de Cushing
- E25 Trastornos adrenogenitales
- E26 Hiperaldosteronismo
- E27 Otros trastornos de la glándula suprarrenal
- E28 Disfunción ovárica
- E29 Disfunción testicular
- E30 Trastornos de la pubertad, no clasificados en otra parte
- E31 Disfunción poliglandular
- E32 Enfermedades del timo
- E34 Otros trastornos endocrinos
- E35\* Trastornos endocrinos en enfermedades clasificadas en otra parte

#### **Desnutrición (E40–E46)**

- E40 Kwashiorkor
- E41 Marasmo nutricional

- E42 Kwashiorkor marasmático
- E43 Desnutrición proteicocalórica severa no especificada
- E44 Desnutrición proteicocalórica de grado moderado y leve
- E45 Retardo del desarrollo debido a desnutrición proteicocalórica
- E46 Desnutrición proteicocalórica, no especificada

**Otras deficiencias nutricionales (E50–E64)**

- E50 Deficiencia de vitamina A
- E51 Deficiencia de tiamina
- E52 Deficiencia de niacina [pelagra]
- E53 Deficiencias de otras vitaminas del grupo B
- E54 Deficiencia de ácido ascórbico
- E55 Deficiencia de vitamina D
- E56 Otras deficiencias de vitaminas
- E58 Deficiencia dietética de calcio
- E59 Deficiencia dietética de selenio
- E60 Deficiencia dietética de zinc
- E61 Deficiencias de otros elementos nutricionales
- E63 Otras deficiencias nutricionales
- E64 Secuelas de desnutrición y otras deficiencias nutricionales

**Obesidad y otros tipos de hiperalimentación (E65–E68)**

- E65 Adiposidad localizada
- E66 Obesidad
- E67 Otros tipos de hiperalimentación
- E68 Secuelas de hiperalimentación

**Trastornos metabólicos (E70–E90)**

- E70 Trastornos del metabolismo de los aminoácidos aromáticos
- E71 Trastornos del metabolismo de los aminoácidos de cadena ramificada y de los ácidos grasos
- E72 Otros trastornos del metabolismo de los aminoácidos
- E73 Intolerancia a la lactosa
- E74 Otros trastornos del metabolismo de los carbohidratos
- E75 Trastornos del metabolismo de los esfingolípidos y otros trastornos por almacenamiento de lípidos
- E76 Trastornos del metabolismo de los glucosaminoglicanos
- E77 Trastornos del metabolismo de las glucoproteínas
- E78 Trastornos del metabolismo de las lipoproteínas y otras lipidemias
- E79 Trastornos del metabolismo de las purinas y de las pirimidinas
- E80 Trastornos del metabolismo de las porfirinas y de la bilirrubina
- E83 Trastornos del metabolismo de los minerales
- E84 Fibrosis quística
- E85 Amiloidosis
- E86 Depleción de volumen
- E87 Otros trastornos de los líquidos, de los electrolitos y del equilibrio ácido-básico

- E88 Otros trastornos metabólicos
- E89 Trastornos endocrinos y metabólicos consecutivos a procedimientos, no clasificados en otra parte
- E90\* Trastornos nutricionales y metabólicos en enfermedades clasificadas en otra parte

## **Capítulo V**

### **Trastornos mentales y del comportamiento (F00–F99)**

#### **Trastornos mentales orgánicos, incluidos los trastornos sintomáticos (F00–F09)**

- F00\* Demencia en la enfermedad de Alzheimer
- F01 Demencia vascular
- F02\* Demencia en otras enfermedades clasificadas en otra parte
- F03 Demencia, no especificada
- F04 Síndrome amnésico orgánico, no inducido por alcohol o por otras sustancias psicoactivas
- F05 Delirio, no inducido por alcohol o por otras sustancias psicoactivas
- F06 Otros trastornos mentales debidos a lesión y disfunción cerebral, y a enfermedad física
- F07 Trastornos de la personalidad y del comportamiento debidos a enfermedad, lesión o disfunción cerebral
- F09 Trastorno mental orgánico o sintomático, no especificado

#### **Trastornos mentales y del comportamiento debidos al uso de sustancias psicoactivas (F10–F19)**

- F10 Trastornos mentales y del comportamiento debidos al uso de alcohol
- F11 Trastornos mentales y del comportamiento debidos al uso de opiáceos
- F12 Trastornos mentales y del comportamiento debidos al uso de cannabinoides
- F13 Trastornos mentales y del comportamiento debidos al uso de sedantes o hipnóticos
- F14 Trastornos mentales y del comportamiento debidos al uso de cocaína
- F15 Trastornos mentales y del comportamiento debidos al uso de otros estimulantes, incluida la cafeína
- F16 Trastornos mentales y del comportamiento debidos al uso de alucinógenos
- F17 Trastornos mentales y del comportamiento debidos al uso de tabaco
- F18 Trastornos mentales y del comportamiento debidos al uso de disolventes volátiles
- F19 Trastornos mentales y del comportamiento debidos al uso de múltiples drogas y al uso de otras sustancias psicoactivas

**Esquizofrenia, trastornos esquizotípicos y trastornos delirantes (F20–F29)**

- F20 Esquizofrenia
- F21 Trastorno esquizotípico
- F22 Trastornos delirantes persistentes
- F23 Trastornos psicóticos agudos y transitorios
- F24 Trastorno delirante inducido
- F25 Trastornos esquizoafectivos
- F28 Otros trastornos psicóticos de origen no orgánico
- F29 Psicosis de origen no orgánico, no especificada

**Trastornos del humor [afectivos] (F30–F39)**

- F30 Episodio maníaco
- F31 Trastorno afectivo bipolar
- F32 Episodio depresivo
- F33 Trastorno depresivo recurrente
- F34 Trastornos del humor [afectivos] persistentes
- F38 Otros trastornos del humor [afectivos]
- F39 Trastorno del humor [afectivo], no especificado

**Trastornos neuróticos, trastornos relacionados con el estrés y trastornos somatomorfos (F40–F48)**

- F40 Trastornos fóbicos de ansiedad
- F41 Otros trastornos de ansiedad
- F42 Trastorno obsesivo-compulsivo
- F43 Reacción al estrés grave y trastornos de adaptación
- F44 Trastornos disociativos [de conversión]
- F45 Trastornos somatomorfos
- F48 Otros trastornos neuróticos

**Síndromes del comportamiento asociados con alteraciones fisiológicas y factores físicos (F50–F59)**

- F50 Trastornos de la ingestión de alimentos
- F51 Trastornos no orgánicos del sueño
- F52 Disfunción sexual no ocasionada por trastorno ni enfermedad orgánicos
- F53 Trastornos mentales y del comportamiento asociados con el puerperio, no clasificados en otra parte
- F54 Factores psicológicos y del comportamiento asociados con trastornos o enfermedades clasificados en otra parte
- F55 Abuso de sustancias que no producen dependencia
- F59 Síndromes del comportamiento asociados con alteraciones fisiológicas y factores físicos, no especificados

**Trastornos de la personalidad y del comportamiento en adultos (F60–F69)**

- F60 Trastornos específicos de la personalidad
- F61 Trastornos mixtos y otros trastornos de la personalidad
- F62 Cambios perdurables de la personalidad, no atribuibles a lesión o a enfermedad cerebral
- F63 Trastornos de los hábitos y de los impulsos
- F64 Trastornos de la identidad de género
- F65 Trastornos de la preferencia sexual
- F66 Trastornos psicológicos y del comportamiento asociados con el desarrollo y con la orientación sexuales
- F68 Otros trastornos de la personalidad y del comportamiento en adultos
- F69 Trastorno de la personalidad y del comportamiento en adultos, no especificado

**Retraso mental (F70–F79)**

- F70 Retraso mental leve
- F71 Retraso mental moderado
- F72 Retraso mental grave
- F73 Retraso mental profundo
- F78 Otros tipos de retraso mental
- F79 Retraso mental, no especificado

**Trastornos del desarrollo psicológico (F80–F89)**

- F80 Trastornos específicos del desarrollo del habla y del lenguaje
- F81 Trastornos específicos del desarrollo de las habilidades escolares
- F82 Trastorno específico del desarrollo de la función motriz
- F83 Trastornos específicos mixtos del desarrollo
- F84 Trastornos generalizados del desarrollo
- F88 Otros trastornos del desarrollo psicológico
- F89 Trastorno del desarrollo psicológico, no especificado

**Trastornos emocionales y del comportamiento que aparecen habitualmente en la niñez y en la adolescencia (F90–F98)**

- F90 Trastornos hipercinéticos
- F91 Trastornos de la conducta
- F92 Trastornos mixtos de la conducta y de las emociones
- F93 Trastornos emocionales de comienzo específico en la niñez
- F94 Trastornos del comportamiento social de comienzo específico en la niñez y en la adolescencia
- F95 Trastornos por tics
- F98 Otros trastornos emocionales y del comportamiento que aparecen habitualmente en la niñez y en la adolescencia

**Trastorno mental no especificado (F99)**

- F99 Trastorno mental, no especificado

## Capítulo VI

### Enfermedades del sistema nervioso (G00–G99)

#### Enfermedades inflamatorias del sistema nervioso central (G00–G09)

- G00 Meningitis bacteriana, no clasificada en otra parte
- G01\* Meningitis en enfermedades bacterianas clasificadas en otra parte
- G02\* Meningitis en otras enfermedades infecciosas y parasitarias clasificadas en otra parte
- G03 Meningitis debida a otras causas y a las no especificadas
- G04 Encefalitis, mielitis y encefalomiелitis
- G05\* Encefalitis, mielitis y encefalomiелitis en enfermedades clasificadas en otra parte
- G06 Absceso y granuloma intracraneal e intrarraquídeo
- G07\* Absceso y granuloma intracraneal e intrarraquídeo en enfermedades clasificadas en otra parte
- G08 Flebitis y tromboflebitis intracraneal e intrarraquídea
- G09 Secuelas de enfermedades inflamatorias del sistema nervioso central

#### Atrofias sistémicas que afectan principalmente el sistema nervioso central (G10–G14)

- G10 Enfermedad de Huntington
- G11 Ataxia hereditaria
- G12 Atrofia muscular espinal y síndromes afines
- G13\* Atrofias sistémicas que afectan primariamente al sistema nervioso central en enfermedades clasificadas en otra parte
- G14 Síndrome postpolio

#### Trastornos extrapiramidales y del movimiento (G20–G26)

- G20 Enfermedad de Parkinson
- G21 Parkinsonismo secundario
- G22\* Parkinsonismo en enfermedades clasificadas en otra parte
- G23 Otras enfermedades degenerativas de los núcleos de la base
- G24 Disonía
- G25 Otros trastornos extrapiramidales y del movimiento
- G26\* Trastornos extrapiramidales y del movimiento en enfermedades clasificadas en otra parte

#### Otras enfermedades degenerativas del sistema nervioso (G30–G32)

- G30 Enfermedad de Alzheimer
- G31 Otras enfermedades degenerativas del sistema nervioso, no clasificadas en otra parte
- G32\* Otros trastornos degenerativos del sistema nervioso en enfermedades clasificadas en otra parte

**Enfermedades desmielinizantes del sistema nervioso central (G35–G37)**

- G35 Esclerosis múltiple
- G36 Otras desmielinizaciones diseminadas agudas
- G37 Otras enfermedades desmielinizantes del sistema nervioso central

**Trastornos episódicos y paroxísticos (G40–G47)**

- G40 Epilepsia
- G41 Estado de mal epiléptico
- G43 Migraña
- G44 Otros síndromes de cefalea
- G45 Ataques de isquemia cerebral transitoria y síndromes afines
- G46\* Síndromes vasculares encefálicos en enfermedades cerebrovasculares (I60–I67†)
- G47 Trastornos del sueño

**Trastornos de los nervios, de las raíces y de los plexos nerviosos (G50–G59)**

- G50 Trastornos del nervio trigémino
- G51 Trastornos del nervio facial
- G52 Trastornos de otros nervios craneales
- G53\* Trastornos de los nervios craneales en enfermedades clasificadas en otra parte
- G54 Trastornos de las raíces y de los plexos nerviosos
- G55\* Compresiones de las raíces y de los plexos nerviosos en enfermedades clasificadas en otra parte
- G56 Mononeuropatías del miembro superior
- G57 Mononeuropatías del miembro inferior
- G58 Otras mononeuropatías
- G59\* Mononeuropatía en enfermedades clasificadas en otra parte

**Polineuropatías y otros trastornos del sistema nervioso periférico (G60–G64)**

- G60 Neuropatía hereditaria e idiopática
- G61 Polineuropatía inflamatoria
- G62 Otras polineuropatías
- G63\* Polineuropatías en enfermedades clasificadas en otra parte
- G64 Otros trastornos del sistema nervioso periférico

**Enfermedades musculares y de la unión neuromuscular (G70–G73)**

- G70 Miastenia gravis y otros trastornos neuromusculares
- G71 Trastornos musculares primarios
- G72 Otras miopatías
- G73\* Trastornos del músculo y de la unión neuromuscular en enfermedades clasificadas en otra parte

**Parálisis cerebral y otros síndromes paralíticos (G80–G83)**

- G80 Parálisis cerebral
- G81 Hemiplejía



- G82 Paraplejía y cuadriplejía  
 G83 Otros síndromes paralíticos

### Otros trastornos del sistema nervioso (G90–G99)

- G90 Trastornos del sistema nervioso autónomo  
 G91 Hidrocéfalo  
 G92 Encefalopatía tóxica  
 G93 Otros trastornos del encéfalo  
 G94\* Otros trastornos del encéfalo en enfermedades clasificadas en otra parte  
 G95 Otras enfermedades de la médula espinal  
 G96 Otros trastornos del sistema nervioso central  
 G97 Trastornos del sistema nervioso consecutivos a procedimientos, no clasificados en otra parte  
 G98 Otros trastornos del sistema nervioso, no clasificados en otra parte  
 G99\* Otros trastornos del sistema nervioso en enfermedades clasificadas en otra parte

## Capítulo VII Enfermedades del ojo y sus anexos (H00–H59)

### Trastornos del párpado, aparato lagrimal y órbita (H00–H06)

- H00 Orzuelo y calacio  
 H01 Otras inflamaciones del párpado  
 H02 Otros trastornos de los párpados  
 H03\* Trastornos del párpado en enfermedades clasificadas en otra parte  
 H04 Trastornos del aparato lagrimal  
 H05 Trastornos de la órbita  
 H06\* Trastornos del aparato lagrimal y de la órbita en enfermedades clasificadas en otra parte

### Trastornos de la conjuntiva (H10–H13)

- H10 Conjuntivitis  
 H11 Otros trastornos de la conjuntiva  
 H13\* Trastornos de la conjuntiva en enfermedades clasificadas en otra parte

### Trastornos de la esclerótica, córnea, iris y cuerpo ciliar (H15–H22)

- H15 Trastornos de la esclerótica  
 H16 Queratitis  
 H17 Opacidades y cicatrices corneales  
 H18 Otros trastornos de la córnea  
 H19\* Trastornos de la esclerótica y de la córnea en enfermedades clasificadas en otra parte  
 H20 Iridociclitis

- H21 Otros trastornos del iris y del cuerpo ciliar
- H22\* Trastornos del iris y del cuerpo ciliar en enfermedades clasificadas en otra parte

**Trastornos del cristalino (H25–H28)**

- H25 Catarata senil
- H26 Otras cataratas
- H27 Otros trastornos del cristalino
- H28\* Catarata y otros trastornos del cristalino en enfermedades clasificadas en otra parte

**Trastornos de la coroides y de la retina (H30–H36)**

- H30 Inflamación coriorretiniana
- H31 Otros trastornos de la coroides
- H32\* Trastornos coriorretinianos en enfermedades clasificadas en otra parte
- H33 Desprendimiento y desgarro de la retina
- H34 Oclusión vascular de la retina
- H35 Otros trastornos de la retina
- H36\* Trastornos de la retina en enfermedades clasificadas en otra parte

**Glaucoma (H40–H42)**

- H40 Glaucoma
- H42\* Glaucoma en enfermedades clasificadas en otra parte

**Trastornos del cuerpo vítreo y del globo ocular (H43–H45)**

- H43 Trastornos del cuerpo vítreo
- H44 Trastornos del globo ocular
- H45\* Trastornos del cuerpo vítreo y del globo ocular en enfermedades clasificadas en otra parte

**Trastornos del nervio óptico y de las vías ópticas (H46–H48)**

- H46 Neuritis óptica
- H47 Otros trastornos del nervio óptico [II par] y de las vías ópticas
- H48\* Trastornos del nervio óptico [II par] y de las vías ópticas en enfermedades clasificadas en otra parte

**Trastornos de los músculos oculares, del movimiento binocular, de la acomodación y de la refracción (H49–H52)**

- H49 Estrabismo paralítico
- H50 Otros estrabismos
- H51 Otros trastornos de los movimientos binoculares
- H52 Trastornos de la acomodación y de la refracción

**Alteraciones de la visión y ceguera (H53–H54)**

- H53 Alteraciones de la visión
- H54 Ceguera y deficiencia visual (binocular o monocular)

**Otros trastornos del ojo y sus anexos (H55–H59)**

- H55 Nistagmo y otros movimientos oculares irregulares  
 H57 Otros trastornos del ojo y sus anexos  
 H58\* Otros trastornos del ojo y sus anexos en enfermedades clasificadas en otra parte  
 H59 Trastornos del ojo y sus anexos consecutivos a procedimientos, no clasificados en otra parte

**Capítulo VIII****Enfermedades del oído y de la apófisis mastoides (H60–H95)****Enfermedades del oído externo (H60–H62)**

- H60 Otitis externa  
 H61 Otros trastornos del oído externo  
 H62\* Trastornos del oído externo en enfermedades clasificadas en otra parte

**Enfermedades del oído medio y de la mastoides (H65–H75)**

- H65 Otitis media no supurativa  
 H66 Otitis media supurativa y la no especificada  
 H67\* Otitis media en enfermedades clasificadas en otra parte  
 H68 Inflamación y obstrucción de la trompa de Eustaquio  
 H69 Otros trastornos de la trompa de Eustaquio  
 H70 Mastoiditis y afecciones relacionadas  
 H71 Colesteatoma del oído medio  
 H72 Perforación de la membrana timpánica  
 H73 Otros trastornos de la membrana timpánica  
 H74 Otros trastornos del oído medio y de la apófisis mastoides  
 H75\* Otros trastornos del oído medio y de la apófisis mastoides en enfermedades clasificadas en otra parte

**Enfermedades del oído interno (H80–H83)**

- H80 Otosclerosis  
 H81 Trastornos de la función vestibular  
 H82\* Síndromes vertiginosos en enfermedades clasificadas en otra parte  
 H83 Otros trastornos del oído interno

**Otros trastornos del oído (H90–H95)**

- H90 Hipoacusia conductiva y neurosensorial  
 H91 Otras hipoacusias  
 H92 Otagia y secreción del oído  
 H93 Otros trastornos del oído, no clasificados en otra parte  
 H94\* Otros trastornos del oído en enfermedades clasificadas en otra parte  
 H95 Trastornos del oído y de la apófisis mastoides consecutivos a procedimientos, no clasificados en otra parte

## **Capítulo IX** **Enfermedades del sistema circulatorio** **(I00–I99)**

### **Fiebre reumática aguda (I00–I02)**

- I00 Fiebre reumática sin mención de complicación cardíaca
- I01 Fiebre reumática con complicación cardíaca
- I02 Corea reumática

### **Enfermedades cardíacas reumáticas crónicas (I05–I09)**

- I05 Enfermedades reumáticas de la válvula mitral
- I06 Enfermedades reumáticas de la válvula aórtica
- I07 Enfermedades reumáticas de la válvula tricúspide
- I08 Enfermedades valvulares múltiples
- I09 Otras enfermedades reumáticas del corazón

### **Enfermedades hipertensivas (I10–I15)**

- I10 Hipertensión esencial (primaria)
- I11 Enfermedad cardíaca hipertensiva
- I12 Enfermedad renal hipertensiva
- I13 Enfermedad cardiorenal hipertensiva
- I15 Hipertensión secundaria

### **Enfermedades isquémicas del corazón (I20–I25)**

- I20 Angina de pecho
- I21 Infarto agudo del miocardio
- I22 Infarto subsecuente del miocardio
- I23 Ciertas complicaciones presentes posteriores al infarto agudo del miocardio
- I24 Otras enfermedades isquémicas agudas del corazón
- I25 Enfermedad isquémica crónica del corazón

### **Enfermedad cardiopulmonar y enfermedades de la circulación pulmonar (I26–I28)**

- I26 Embolia pulmonar
- I27 Otras enfermedades cardiopulmonares
- I28 Otras enfermedades de los vasos pulmonares

### **Otras formas de enfermedad del corazón (I30–I32)**

- I30 Pericarditis aguda
- I31 Otras enfermedades del pericardio
- I32\* Pericarditis en enfermedades clasificadas en otra parte
- I33 Endocarditis aguda y subaguda
- I34 Trastornos no reumáticos de la válvula mitral
- I35 Trastornos no reumáticos de la válvula aórtica
- I36 Trastornos no reumáticos de la válvula tricúspide

- I37 Trastornos de la válvula pulmonar  
 I38 Endocarditis, válvula no especificada  
 I39\* Endocarditis y trastornos valvulares en enfermedades clasificadas en otra parte  
 I40 Miocarditis aguda  
 I41\* Miocarditis en enfermedades clasificadas en otra parte  
 I42 Cardiomiopatía  
 I43\* Cardiomiopatía en enfermedades clasificadas en otra parte  
 I44 Bloqueo auriculoventricular y de rama izquierda del haz  
 I45 Otros trastornos de la conducción  
 I46 Paro cardíaco  
 I47 Taquicardia paroxística  
 I48 Fibrilación y aleteo auricular  
 I49 Otras arritmias cardíacas  
 I50 Insuficiencia cardíaca  
 I51 Complicaciones y descripciones mal definidas de enfermedad cardíaca  
 I52\* Otros trastornos cardíacos en enfermedades clasificadas en otra parte

#### **Enfermedades cerebrovasculares (I60–I69)**

- I60 Hemorragia subaracnoidea  
 I61 Hemorragia intraencefálica  
 I62 Otras hemorragias intracraneales no traumáticas  
 I63 Infarto cerebral  
 I64 Accidente vascular encefálico agudo, no especificado como hemorrágico o isquémico  
 I65 Oclusión y estenosis de las arterias precerebrales sin ocasionar infarto cerebral  
 I66 Oclusión y estenosis de las arterias cerebrales sin ocasionar infarto cerebral  
 I67 Otras enfermedades cerebrovasculares  
 I68\* Trastornos cerebrovasculares en enfermedades clasificadas en otra parte  
 I69 Secuelas de enfermedad cerebrovascular

#### **Enfermedades de las arterias, de las arteriolas y de los vasos capilares (I70–I79)**

- I70 Aterosclerosis  
 I71 Aneurisma y disección aórticos  
 I72 Otros aneurismas y aneurismas disecantes  
 I73 Otras enfermedades vasculares periféricas  
 I74 Embolia y trombosis arteriales  
 I77 Otros trastornos arteriales o arteriulares  
 I78 Enfermedades de los vasos capilares  
 I79\* Trastornos de las arterias, de las arteriolas y de los vasos capilares en enfermedades clasificadas en otra parte

**Enfermedades de las venas y de los vasos y ganglios linfáticos, no clasificadas en otra parte (I80–I89)**

- I80 Flebitis y tromboflebitis
- I81 Trombosis de la vena porta
- I82 Otras embolías y trombosis venosas
- I83 Venas varicosas de extremidades inferiores
- I85 Várices esofágicas
- I86 Várices de otros sitios
- I87 Otros trastornos de las venas
- I88 Linfadenitis inespecífica
- I89 Otros trastornos no infecciosos de los vasos y ganglios linfáticos

**Otros trastornos y los no especificados del sistema circulatorio (I95–I99)**

- I95 Hipotensión
- I97 Trastornos del sistema circulatorio consecutivos a procedimientos, no clasificados en otra parte
- I98\* Otros trastornos del sistema circulatorio en enfermedades clasificadas en otra parte
- I99 Otros trastornos y los no especificados del sistema circulatorio

**Capítulo X  
Enfermedades del sistema respiratorio  
(J00–J99)**

**Infecciones agudas de las vías respiratorias superiores (J00–J06)**

- J00 Rinofaringitis aguda [resfriado común]
- J01 Sinusitis aguda
- J02 Faringitis aguda
- J03 Amigdalitis aguda
- J04 Laringitis y traqueítis agudas
- J05 Laringitis obstructiva aguda [crup] y epiglotitis
- J06 Infecciones agudas de las vías respiratorias superiores, de sitios múltiples o no especificados

**Influenza [gripe] y neumonía (J09–J18)**

- J09 Influenza debida a ciertos virus de la influenza identificados
- J10 Influenza debida a otro virus de la influenza identificado
- J11 Influenza debida a virus no identificado
- J12 Neumonía viral, no clasificada en otra parte
- J13 Neumonía debida a *Streptococcus pneumoniae*
- J14 Neumonía debida a *Haemophilus influenzae*
- J15 Neumonía bacteriana, no clasificada en otra parte
- J16 Neumonía debida a otros microorganismos infecciosos, no clasificados en otra parte
- J17\* Neumonía en enfermedades clasificadas en otra parte
- J18 Neumonía, organismo no especificado

**Otras infecciones agudas de las vías respiratorias inferiores (J20–J22)**

- J20 Bronquitis aguda
- J21 Bronquiolitis aguda
- J22 Infección aguda no especificada de las vías respiratorias inferiores

**Otras enfermedades de las vías respiratorias superiores (J30–J39)**

- J30 Rinitis alérgica y vasomotora
- J31 Rinitis, rinoфарингитис y faringitis crónicas
- J32 Sinusitis crónica
- J33 Pólipo nasal
- J34 Otros trastornos de la nariz y de los senos paranasales
- J35 Enfermedades crónicas de las amígdalas y de las adenoides
- J36 Absceso periamigdalino
- J37 Laringitis y laringotraqueítis crónicas
- J38 Enfermedades de las cuerdas vocales y de la laringe, no clasificadas en otra parte
- J39 Otras enfermedades de las vías respiratorias superiores

**Enfermedades crónicas de las vías respiratorias inferiores (J40–J47)**

- J40 Bronquitis, no especificada como aguda o crónica
- J41 Bronquitis crónica simple y mucopurulenta
- J42 Bronquitis crónica no especificada
- J43 Enfisema
- J44 Otras enfermedades pulmonares obstructivas crónicas
- J45 Asma
- J46 Estado asmático
- J47 Bronquiectasia

**Enfermedades del pulmón debidas a agentes externos (J60–J70)**

- J60 Neumoconiosis de los mineros del carbón
- J61 Neumoconiosis debida al asbesto y a otras fibras minerales
- J62 Neumoconiosis debida a polvo de sílice
- J63 Neumoconiosis debida a otros polvos inorgánicos
- J64 Neumoconiosis, no especificada
- J65 Neumoconiosis asociada con tuberculosis
- J66 Enfermedades de las vías aéreas debidas a polvos orgánicos específicos
- J67 Neumonitis debida a hipersensibilidad al polvo orgánico
- J68 Afecciones respiratorias debidas a inhalación de gases, humos, vapores y sustancias químicas
- J69 Neumonitis debida a sólidos y líquidos
- J70 Afecciones respiratorias debidas a otros agentes externos

**Otras enfermedades respiratorias que afectan principalmente al intersticio (J80–J84)**

- J80 Síndrome de dificultad respiratoria del adulto
- J81 Edema pulmonar

- J82 Eosinofilia pulmonar, no clasificada en otra parte
- J84 Otras enfermedades pulmonares intersticiales

**Afecciones supurativas y necróticas de las vías respiratorias inferiores (J85–J86)**

- J85 Absceso del pulmón y del mediastino
- J86 Píotorax

**Otras enfermedades de la pleura (J90–J94)**

- J90 Derrame pleural no clasificado en otra parte
- J91\* Derrame pleural en afecciones clasificadas en otra parte
- J92 Paquipleuritis
- J93 Neumotórax
- J94 Otras afecciones de la pleura

**Otras enfermedades del sistema respiratorio (J95–J99)**

- J95 Trastornos del sistema respiratorio consecutivos a procedimientos, no clasificados en otra parte
- J96 Insuficiencia respiratoria, no clasificada en otra parte
- J98 Otros trastornos respiratorios
- J99\* Trastornos respiratorios en enfermedades clasificadas en otra parte

**Capítulo XI  
Enfermedades del sistema digestivo  
(K00–K93)**

**Enfermedades de la cavidad bucal, de las glándulas salivales y de los maxilares (K00–K14)**

- K00 Trastornos del desarrollo y de la erupción de los dientes
- K01 Dientes incluidos e impactados
- K02 Caries dental
- K03 Otras enfermedades de los tejidos duros de los dientes
- K04 Enfermedades de la pulpa y de los tejidos periapicales
- K05 Gingivitis y enfermedades periodontales
- K06 Otros trastornos de la encía y de la zona edéntula
- K07 Anomalías dentofaciales [incluso la maloclusión]
- K08 Otros trastornos de los dientes y de sus estructuras de sostén
- K09 Quistes de la región bucal, no clasificados en otra parte
- K10 Otras enfermedades de los maxilares
- K11 Enfermedades de las glándulas salivales
- K12 Estomatitis y lesiones afines
- K13 Otras enfermedades de los labios y de la mucosa bucal
- K14 Enfermedades de la lengua

**Enfermedades del esófago, estómago y duodeno (K20–K31)**

- K20 Esofagitis
- K21 Enfermedad del reflujo gastroesofágico



---

K22	Otras enfermedades del esófago
K23*	Trastornos del esófago en enfermedades clasificadas en otra parte
K25	Úlcera gástrica
K26	Úlcera duodenal
K27	Úlcera péptica, de sitio no especificado
K28	Úlcera gastroyeyunal
K29	Gastritis y duodenitis
K30	Dispepsia funcional
K31	Otras enfermedades del estómago y del duodeno

**Enfermedades del apéndice (K35–K38)**

K35	Apendicitis aguda
K36	Otros tipos de apendicitis
K37	Apendicitis, no especificada
K38	Otras enfermedades del apéndice

**Hernia (K40–K46)**

K40	Hernia inguinal
K41	Hernia femoral
K42	Hernia umbilical
K43	Hernia ventral
K44	Hernia diafragmática
K45	Otras hernias de la cavidad abdominal
K46	Hernia no especificada de la cavidad abdominal

**Enteritis y colitis no infecciosas (K50–K52)**

K50	Enfermedad de Crohn [enteritis regional]
K51	Colitis ulcerativa
K52	Otras colitis y gastroenteritis no infecciosas

**Otras enfermedades de los intestinos (K55–K64)**

K55	Trastornos vasculares de los intestinos
K56	Íleo paralítico y obstrucción intestinal sin hernia
K57	Enfermedad diverticular del intestino
K58	Síndrome del colon irritable
K59	Otros trastornos funcionales del intestino
K60	Fisura y fístula de las regiones anal y rectal
K61	Absceso de las regiones anal y rectal
K62	Otras enfermedades del ano y del recto
K63	Otras enfermedades de los intestinos
K64	Hemorroides y trombosis venosa perianal

**Enfermedades del peritoneo (K65–K67)**

K65	Peritonitis
K66	Otros trastornos del peritoneo
K67*	Trastornos del peritoneo en enfermedades infecciosas clasificadas en otra parte

**Enfermedades del hígado (K70–K77)**

- K70 Enfermedad alcohólica del hígado
- K71 Enfermedad tóxica del hígado
- K72 Insuficiencia hepática, no clasificada en otra parte
- K73 Hepatitis crónica, no clasificada en otra parte
- K74 Fibrosis y cirrosis del hígado
- K75 Otras enfermedades inflamatorias del hígado
- K76 Otras enfermedades del hígado
- K77\* Trastornos del hígado en enfermedades clasificadas en otra parte

**Trastornos de la vesícula biliar, de las vías biliares y del páncreas (K80–K87)**

- K80 Colelitiasis
- K81 Colecistitis
- K82 Otras enfermedades de la vesícula biliar
- K83 Otras enfermedades de las vías biliares
- K85 Pancreatitis aguda
- K86 Otras enfermedades del páncreas
- K87\* Trastornos de la vesícula biliar, de las vías biliares y del páncreas en enfermedades clasificadas en otra parte

**Otras enfermedades del sistema digestivo (K90–K93)**

- K90 Malabsorción intestinal
- K91 Trastornos del sistema digestivo consecutivos a procedimientos, no clasificados en otra parte
- K92 Otras enfermedades del sistema digestivo
- K93\* Trastornos de otros órganos digestivos en enfermedades clasificadas en otra parte

**Capítulo XII**

**Enfermedades de la piel y del tejido subcutáneo (L00–L99)**

**Infecciones de la piel y del tejido subcutáneo (L00–L08)**

- L00 Síndrome estafilocócico de la piel escaldada
- L01 Impétigo
- L02 Absceso cutáneo, furúnculo y carbunco
- L03 Celulitis
- L04 Linfadenitis aguda
- L05 Quiste pilonidal
- L08 Otras infecciones locales de la piel y del tejido subcutáneo

**Trastornos flictenulares (L10–L14)**

- L10 Pénfigo
- L11 Otros trastornos acantolíticos
- L12 Penfigoide

- L13 Otros trastornos flictenulares  
L14\* Trastornos flictenulares en enfermedades clasificadas en otra parte

**Dermatitis y eczema (L20–L30)**

- L20 Dermatitis atópica  
L21 Dermatitis seborreica  
L22 Dermatitis del pañal  
L23 Dermatitis alérgica de contacto  
L24 Dermatitis de contacto por irritantes  
L25 Dermatitis de contacto, forma no especificada  
L26 Dermatitis exfoliativa  
L27 Dermatitis debida a sustancias ingeridas  
L28 Liquen simple crónico y prurigo  
L29 Prurito  
L30 Otras dermatitis

**Trastornos papuloescamosos (L40–L45)**

- L40 Psoriasis  
L41 Parapsoriasis  
L42 Pitiriasis rosada  
L43 Liquen plano  
L44 Otros trastornos papuloescamosos  
L45\* Trastornos papuloescamosos en enfermedades clasificadas en otra parte

**Urticaria y eritema (L50–L54)**

- L50 Urticaria  
L51 Eritema multiforme  
L52 Eritema nudoso  
L53 Otras afecciones eritematosas  
L54\* Eritema en enfermedades clasificadas en otra parte

**Trastornos de la piel y del tejido subcutáneo relacionados con radiación (L55–L59)**

- L55 Quemadura solar  
L56 Otros cambios agudos de la piel debidos a radiación ultravioleta  
L57 Cambios de la piel debidos a exposición crónica a radiación no ionizante  
L58 Radiodermatitis  
L59 Otros trastornos de la piel y del tejido subcutáneo relacionados con radiación

**Trastornos de las faneras (L60–L75)**

- L60 Trastornos de las uñas  
L62\* Trastornos de las uñas en enfermedades clasificadas en otra parte  
L63 Alopecia areata  
L64 Alopecia andrógena

- L65 Otra pérdida no cicatricial del pelo
- L66 Alopecia cicatricial [pérdida cicatricial del pelo]
- L67 Anormalidades del tallo y del color del pelo
- L68 Hipertrichosis
- L70 Acné
- L71 Rosácea
- L72 Quiste folicular de la piel y del tejido subcutáneo
- L73 Otros trastornos foliculares
- L74 Trastornos sudoríparos ecrinos
- L75 Trastornos sudoríparos apocrinos

**Otros trastornos de la piel y del tejido subcutáneo (L80–L99)**

- L80 Vitíligo
- L81 Otros trastornos de la pigmentación
- L82 Queratosis seborreica
- L83 Acanthosis nigricans
- L84 Callos y callosidades
- L85 Otros tipos de engrosamiento epidérmico
- L86\* Queratoderma en enfermedades clasificadas en otra parte
- L87 Trastornos de la eliminación transepidérmica
- L88 Pioderma gangrenoso
- L89 Úlcera de decúbito y por área de presión
- L90 Trastornos atróficos de la piel
- L91 Trastornos hipertróficos de la piel
- L92 Trastornos granulomatosos de la piel y del tejido subcutáneo
- L93 Lupus eritematoso
- L94 Otros trastornos localizados del tejido conjuntivo
- L95 Vasculitis limitada a la piel, no clasificada en otra parte
- L97 Úlcera de miembro inferior, no clasificada en otra parte
- L98 Otros trastornos de la piel y del tejido subcutáneo, no clasificados en otra parte
- L99\* Otros trastornos de la piel y del tejido subcutáneo en enfermedades clasificadas en otra parte

**Capítulo XIII**

**Enfermedades del sistema osteomuscular y del tejido conjuntivo (M00–M99)**

**Artropatías (M00–M25)**

*Artropatías infecciosas (M00–M03)*

- M00 Artritis piógena
- M01\* Infecciones directas de la articulación en enfermedades infecciosas y parasitarias clasificadas en otra parte
- M02 Artropatías reactivas
- M03\* Artropatías postinfecciosas y reactivas en enfermedades clasificadas en otra parte

*Poliartropatías inflamatorias (M05–M14)*

- M05 Artritis reumatoide seropositiva
- M06 Otras artritis reumatoides
- M07\* Artropatías psoriásicas y enteropáticas
- M08 Artritis juvenil
- M09\* Artritis juvenil en enfermedades clasificadas en otra parte
- M10 Gota
- M11 Otras artropatías por cristales
- M12 Otras artropatías específicas
- M13 Otras artritis
- M14\* Artropatía en otras enfermedades clasificadas en otra parte

*Artrosis (M15–M19)*

- M15 Poliartrosis
- M16 Coxartrosis [artrosis de la cadera]
- M17 Gonartrosis [artrosis de la rodilla]
- M18 Artrosis de la primera articulación carpometacarpiana
- M19 Otras artrosis

*Otros trastornos articulares (M20–M25)*

- M20 Deformidades adquiridas de los dedos de la mano y del pie
- M21 Otras deformidades adquiridas de los miembros
- M22 Trastorno de la rótula
- M23 Trastorno interno de la rodilla
- M24 Otros trastornos articulares específicos
- M25 Otros trastornos articulares, no clasificados en otra parte

**Trastornos sistémicos del tejido conjuntivo (M30–M36)**

- M30 Poliarteritis nudosa y afecciones relacionadas
- M31 Otras vasculopatías necrotizantes
- M32 Lupus eritematoso sistémico
- M33 Dermatopolimiositis
- M34 Esclerosis sistémica
- M35 Otro compromiso sistémico del tejido conjuntivo
- M36\* Trastornos sistémicos del tejido conjuntivo en enfermedades clasificadas en otra parte

**Dorsopatías (M40–M54)***Dorsopatías deformantes (M40–M43)*

- M40 Cifosis y lordosis
- M41 Escoliosis
- M42 Osteocondrosis de la columna vertebral
- M43 Otras dorsopatías deformantes

*Espondilopatías (M45–M49)*

- M45 Espondilitis anquilosante
- M46 Otras espondilopatías inflamatorias

- M47 Espondilosis
- M48 Otras espondilopatías
- M49\* Espondilopatías en enfermedades clasificadas en otra parte

*Otras dorsopatías (M50–M54)*

- M50 Trastornos de disco cervical
- M51 Otros trastornos de los discos intervertebrales
- M53 Otras dorsopatías, no clasificadas en otra parte
- M54 Dorsalgia

**Trastornos de los tejidos blandos (M60–M79)**

*Trastornos de los músculos (M60–M63)*

- M60 Miositis
- M61 Calcificación y osificación del músculo
- M62 Otros trastornos de los músculos
- M63\* Trastornos de los músculos en enfermedades clasificadas en otra parte

*Trastornos de los tendones y de la sinovia (M65–M68)*

- M65 Sinovitis y tenosinovitis
- M66 Ruptura espontánea de la sinovia y del tendón
- M67 Otros trastornos de la sinovia y del tendón
- M68\* Trastornos de los tendones y de la sinovia en enfermedades clasificadas en otra parte

*Otros trastornos de los tejidos blandos (M70–M79)*

- M70 Trastornos de los tejidos blandos relacionados con el uso, el uso excesivo y la presión
- M71 Otras bursopatías
- M72 Trastornos fibroblásticos
- M73\* Trastornos de los tejidos blandos en enfermedades clasificadas en otra parte
- M75 Lesiones del hombro
- M76 Entesopatías del miembro inferior, excluido el pie
- M77 Otras entesopatías
- M79 Otros trastornos de los tejidos blandos, no clasificados en otra parte

**Osteopatías y condropatías (M80–M94)**

*Trastornos de la densidad y de la estructura óseas (M80–M85)*

- M80 Osteoporosis con fractura patológica
- M81 Osteoporosis sin fractura patológica
- M82\* Osteoporosis en enfermedades clasificadas en otra parte
- M83 Osteomalacia del adulto
- M84 Trastornos de la continuidad del hueso
- M85 Otros trastornos de la densidad y de la estructura óseas

*Otras osteopatías (M86–M90)*

- M86 Osteomielitis
- M87 Osteonecrosis
- M88 Enfermedad de Paget de los huesos [osteítis deformante]
- M89 Otros trastornos del hueso
- M90\* Osteopatías en enfermedades clasificadas en otra parte

*Condriopatías (M91–M94)*

- M91 Osteocondrosis juvenil de la cadera y de la pelvis
- M92 Otras osteocondrosis juveniles
- M93 Otras osteocondriopatías
- M94 Otros trastornos del cartílago

**Otros trastornos del sistema osteomuscular y del tejido conjuntivo (M95–M99)**

- M95 Otras deformidades adquiridas del sistema osteomuscular y del tejido conjuntivo
- M96 Trastornos osteomusculares consecutivos a procedimientos, no clasificados en otra parte
- M99 Lesiones biomecánicas, no clasificadas en otra parte

**Capítulo XIV****Enfermedades del sistema genitourinario (N00–N99)****Enfermedades glomerulares (N00–N08)**

- N00 Síndrome nefrítico agudo
- N01 Síndrome nefrítico rápidamente progresivo
- N02 Hematuria recurrente y persistente
- N03 Síndrome nefrítico crónico
- N04 Síndrome nefrítico
- N05 Síndrome nefrítico no especificado
- N06 Proteinuria aislada con lesión morfológica especificada
- N07 Nefropatía hereditaria, no clasificada en otra parte
- N08\* Trastornos glomerulares en enfermedades clasificadas en otra parte

**Enfermedad renal tubulointersticial (N10–N16)**

- N10 Nefritis tubulointersticial aguda
- N11 Nefritis tubulointersticial crónica
- N12 Nefritis tubulointersticial, no especificada como aguda o crónica
- N13 Uropatía obstructiva y por reflujo
- N14 Afecciones tubulares y tubulointersticiales inducidas por drogas y por metales pesados
- N15 Otras enfermedades renales tubulointersticiales
- N16\* Trastornos renales tubulointersticiales en enfermedades clasificadas en otra parte

**Insuficiencia renal (N17–N19)**

- N17 Insuficiencia renal aguda
- N18 Enfermedad renal crónica
- N19 Insuficiencia renal no especificada

**Litiasis urinaria (N20–N23)**

- N20 Cálculo del riñón y del uréter
- N21 Cálculo de las vías urinarias inferiores
- N22\* Cálculo de las vías urinarias en enfermedades clasificadas en otra parte
- N23 Cólico renal, no especificado

**Otros trastornos del riñón y del uréter (N25–N29)**

- N25 Trastornos resultantes de la función tubular renal alterada
- N26 Riñón contraído, no especificado
- N27 Riñón pequeño de causa desconocida
- N28 Otros trastornos del riñón y del uréter, no clasificados en otra parte
- N29\* Otros trastornos del riñón y del uréter en enfermedades clasificadas en otra parte

**Otras enfermedades del sistema urinario (N30–N39)**

- N30 Cistitis
- N31 Disfunción neuromuscular de la vejiga, no clasificada en otra parte
- N32 Otros trastornos de la vejiga
- N33\* Trastornos de la vejiga en enfermedades clasificadas en otra parte
- N34 Uretritis y síndrome uretral
- N35 Estrechez uretral
- N36 Otros trastornos de la uretra
- N37\* Trastornos de la uretra en enfermedades clasificadas en otra parte
- N39 Otros trastornos del sistema urinario

**Enfermedades de los órganos genitales masculinos (N40–N51)**

- N40 Hiperplasia de la próstata
- N41 Enfermedades inflamatorias de la próstata
- N42 Otros trastornos de la próstata
- N43 Hidrocele y espermatocoele
- N44 Torsión del testículo
- N45 Orquitis y epididimitis
- N46 Esterilidad en el varón
- N47 Prepucio redundante, fimosis y parafimosis
- N48 Otros trastornos del pene
- N49 Trastornos inflamatorios de órganos genitales masculinos, no clasificados en otra parte
- N50 Otros trastornos de los órganos genitales masculinos
- N51\* Trastornos de los órganos genitales masculinos en enfermedades clasificadas en otra parte



**Trastornos de la mama (N60–N64)**

- N60 Displasia mamaria benigna
- N61 Trastornos inflamatorios de la mama
- N62 Hipertrofia de la mama
- N63 Masa no especificada en la mama
- N64 Otros trastornos de la mama

**Enfermedades inflamatorias de los órganos pélvicos femeninos (N70–N77)**

- N70 Salpingitis y ooforitis
- N71 Enfermedad inflamatoria del útero, excepto del cuello uterino
- N72 Enfermedad inflamatoria del cuello uterino
- N73 Otras enfermedades pélvicas inflamatorias femeninas
- N74\* Trastornos inflamatorios de la pelvis femenina en enfermedades clasificadas en otra parte
- N75 Enfermedades de la glándula de Bartholin
- N76 Otras enfermedades inflamatorias de la vagina y de la vulva
- N77\* Ulceración e inflamación vulvovaginal en enfermedades clasificadas en otra parte

**Trastornos no inflamatorios de los órganos genitales femeninos (N80–N98)**

- N80 Endometriosis
- N81 Prolapso genital femenino
- N82 Fístulas que afectan el tracto genital femenino
- N83 Trastornos no inflamatorios del ovario, de la trompa de Falopio y del ligamento ancho
- N84 Pólipo del tracto genital femenino
- N85 Otros trastornos no inflamatorios del útero, excepto del cuello
- N86 Erosión y ectropión del cuello del útero
- N87 Displasia del cuello uterino
- N88 Otros trastornos no inflamatorios del cuello del útero
- N89 Otros trastornos no inflamatorios de la vagina
- N90 Otros trastornos no inflamatorios de la vulva y del perineo
- N91 Menstruación ausente, escasa o rara
- N92 Menstruación excesiva, frecuente e irregular
- N93 Otras hemorragias uterinas o vaginales anormales
- N94 Dolor y otras afecciones relacionadas con los órganos genitales femeninos y con el ciclo menstrual
- N95 Otros trastornos menopáusicos y perimenopáusicos
- N96 Abortadora habitual
- N97 Infertilidad femenina
- N98 Complicaciones asociadas con la fecundación artificial

**Otros trastornos del sistema genitourinario (N99)**

- N99 Trastornos del sistema genitourinario consecutivos a procedimientos, no clasificados en otra parte

## **Capítulo XV**

### **Embarazo, parto y puerperio**

#### **(O00–O99)**

#### **Embarazo terminado en aborto (O00–O08)**

- O00 Embarazo ectópico
- O01 Mola hidatiforme
- O02 Otros productos anormales de la concepción
- O03 Aborto espontáneo
- O04 Aborto médico
- O05 Otro aborto
- O06 Aborto no especificado
- O07 Intento fallido de aborto
- O08 Complicaciones consecutivas al aborto, al embarazo ectópico y al embarazo molar

#### **Edema, proteinuria y trastornos hipertensivos en el embarazo, el parto y el puerperio (O10–O16)**

- O10 Hipertensión preexistente que complica el embarazo, el parto y el puerperio
- O11 Preeclampsia sobreadeguada a hipertensión crónica
- O12 Edema y proteinuria gestacionales [inducidos por el embarazo] sin hipertensión
- O13 Hipertensión gestacional [inducida por el embarazo]
- O14 Preeclampsia
- O15 Eclampsia
- O16 Hipertensión materna, no especificada

#### **Otros trastornos maternos relacionados principalmente con el embarazo (O20–O29)**

- O20 Hemorragia precoz del embarazo
- O21 Vómitos excesivos en el embarazo
- O22 Complicaciones venosas y hemorroides en el embarazo
- O23 Infección de las vías genitourinarias en el embarazo
- O24 Diabetes mellitus en el embarazo
- O25 Desnutrición en el embarazo
- O26 Atención a la madre por otras complicaciones principalmente relacionadas con el embarazo
- O28 Hallazgos anormales en el examen prenatal de la madre
- O29 Complicaciones de la anestesia administrada durante el embarazo

#### **Atención materna relacionada con el feto y la cavidad amniótica y con posibles problemas del parto (O30–O48)**

- O30 Embarazo múltiple
- O31 Complicaciones específicas del embarazo múltiple
- O32 Atención materna por presentación anormal del feto, conocida o presunta

- O33 Atención materna por desproporción conocida o presunta
- O34 Atención materna por anomalías conocidas o presuntas de los órganos pélvicos de la madre
- O35 Atención materna por anomalía o lesión fetal, conocida o presunta
- O36 Atención materna por otros problemas fetales conocidos o presuntos
- O40 Polihidramnios
- O41 Otros trastornos del líquido amniótico y de las membranas
- O42 Ruptura prematura de las membranas
- O43 Trastornos placentarios
- O44 Placenta previa
- O45 Desprendimiento prematuro de la placenta [abruptio placentae] O46 Hemorragia anteparto, no clasificada en otra parte
- O47 Falso trabajo de parto
- O48 Embarazo prolongado

**Complicaciones del trabajo de parto y del parto (O60–O75)**

- O60 Trabajo de parto prematuro y parto
- O61 Fracaso de la inducción del trabajo de parto
- O62 Anormalidades de la dinámica del trabajo de parto
- O63 Trabajo de parto prolongado
- O64 Trabajo de parto obstruido debido a mala posición y presentación anormal del feto
- O65 Trabajo de parto obstruido debido a anomalía de la pelvis materna
- O66 Otras obstrucciones del trabajo de parto
- O67 Trabajo de parto y parto complicados por hemorragia intraparto, no clasificados en otra parte
- O68 Trabajo de parto y parto complicados por sufrimiento fetal
- O69 Trabajo de parto y parto complicados por problemas del cordón umbilical
- O70 Desgarro perineal durante el parto
- O71 Otro trauma obstétrico
- O72 Hemorragia postparto
- O73 Retención de la placenta o de las membranas, sin hemorragia
- O74 Complicaciones de la anestesia administrada durante el trabajo de parto y el parto
- O75 Otras complicaciones del trabajo de parto y del parto, no clasificadas en otra parte

**Parto (O80–O84)**

- O80 Parto único espontáneo
- O81 Parto único con fórceps y ventosa extractora
- O82 Parto único por cesárea
- O83 Otros partos únicos asistidos
- O84 Parto múltiple

**Complicaciones principalmente relacionadas con el puerperio (O85–O92)**

- O85 Sepsis puerperal
- O86 Otras infecciones puerperales
- O87 Complicaciones venosas y hemorroides en el puerperio
- O88 Embolia obstétrica
- O89 Complicaciones de la anestesia administrada durante el puerperio
- O90 Complicaciones del puerperio, no clasificadas en otra parte
- O91 Infecciones de la mama asociadas con el parto
- O92 Otros trastornos de la mama y de la lactancia asociados con el parto

**Otras afecciones obstétricas no clasificadas en otra parte (O94–O99)**

- O94 Secuelas de complicaciones del embarazo, del parto y del puerperio
- O95 Muerte obstétrica de causa no especificada
- O96 Muerte materna debida a cualquier causa obstétrica que ocurre después de 42 días pero antes de un año del parto
- O97 Muerte por secuelas de causas obstétricas directas
- O98 Enfermedades maternas infecciosas y parasitarias clasificables en otra parte, pero que complican el embarazo, el parto y el puerperio
- O99 Otras enfermedades maternas clasificables en otra parte, pero que complican el embarazo, el parto y el puerperio

**Capítulo XVI**

**Ciertas afecciones originadas en el período perinatal (P00–P96)**

**Feto y recién nacido afectados por factores maternos y por complicaciones del embarazo, del trabajo de parto y del parto (P00–P04)**

- P00 Feto y recién nacido afectados por condiciones de la madre no necesariamente relacionadas con el embarazo presente
- P01 Feto y recién nacido afectados por complicaciones maternas del embarazo
- P02 Feto y recién nacido afectados por complicaciones de la placenta, del cordón umbilical y de las membranas
- P03 Feto y recién nacido afectados por otras complicaciones del trabajo de parto y del parto
- P04 Feto y recién nacido afectados por influencias nocivas transmitidas a través de la placenta o de la leche materna

**Trastornos relacionados con la duración de la gestación y el crecimiento fetal (P05–P08)**

- P05 Retardo del crecimiento fetal y desnutrición fetal
- P07 Trastornos relacionados con duración corta de la gestación y con bajo peso al nacer, no clasificados en otra parte
- P08 Trastornos relacionados con el embarazo prolongado y con sobrepeso al nacer

**Traumatismo del nacimiento (P10–P15)**

- P10 Hemorragia y laceración intracraneal debidas a traumatismo del nacimiento
- P11 Otros traumatismos del nacimiento en el sistema nervioso central
- P12 Traumatismo del nacimiento en el cuero cabelludo
- P13 Traumatismo del esqueleto durante el nacimiento
- P14 Traumatismo del sistema nervioso periférico durante el nacimiento
- P15 Otros traumatismos del nacimiento

**Trastornos respiratorios y cardiovasculares específicos del período perinatal (P20–P29)**

- P20 Hipoxia intrauterina
- P21 Asfixia del nacimiento
- P22 Dificultad respiratoria del recién nacido
- P23 Neumonía congénita
- P24 Síndromes de aspiración neonatal
- P25 Enfisema intersticial y afecciones relacionadas, originadas en el período perinatal
- P26 Hemorragia pulmonar originada en el período perinatal
- P27 Enfermedad respiratoria crónica originada en el período perinatal
- P28 Otros problemas respiratorios del recién nacido, originados en el período perinatal
- P29 Trastornos cardiovasculares originados en el período perinatal

**Infecciones específicas del período perinatal (P35–P39)**

- P35 Enfermedades virales congénitas
- P36 Sepsis bacteriana del recién nacido
- P37 Otras enfermedades infecciosas y parasitarias congénitas
- P38 Onfalitis del recién nacido con o sin hemorragia leve
- P39 Otras infecciones específicas del período perinatal

**Trastornos hemorrágicos y hematológicos del feto y del recién nacido (P50–P61)**

- P50 Pérdida de sangre fetal
- P51 Hemorragia umbilical del recién nacido
- P52 Hemorragia intracraneal no traumática del feto y del recién nacido
- P53 Enfermedad hemorrágica del feto y del recién nacido
- P54 Otras hemorragias neonatales
- P55 Enfermedad hemolítica del feto y del recién nacido
- P56 Hidropesía fetal debida a enfermedad hemolítica
- P57 Kernicterus
- P58 Ictericia neonatal debida a otras hemólisis excesivas
- P59 Ictericia neonatal por otras causas y por las no especificadas
- P60 Coagulación intravascular diseminada en el feto y el recién nacido
- P61 Otros trastornos hematológicos perinatales

**Trastornos endocrinos y metabólicos transitorios específicos del feto y del recién nacido (P70–P74)**

- P70 Trastornos transitorios del metabolismo de los carbohidratos específicos del feto y del recién nacido
- P71 Trastornos neonatales transitorios del metabolismo del calcio y del magnesio
- P72 Otros trastornos endocrinos neonatales transitorios
- P74 Otras alteraciones metabólicas y electrolíticas neonatales transitorias

**Trastornos del sistema digestivo del feto y del recién nacido (P75–P78)**

- P75\* Íleo meconial en la fibrosis quística (E84.1†)
- P76 Otras obstrucciones intestinales del recién nacido
- P77 Enterocolitis necrotizante del feto y del recién nacido
- P78 Otros trastornos perinatales del sistema digestivo

**Afecciones asociadas con la regulación tegumentaria y la temperatura del feto y del recién nacido (P80–P83)**

- P80 Hipotermia del recién nacido
- P81 Otras alteraciones de la regulación de la temperatura en el recién nacido
- P83 Otras afecciones de la piel específicas del feto y del recién nacido

**Otros trastornos originados en el período perinatal (P90–P96)**

- P90 Convulsiones del recién nacido
- P91 Otras alteraciones cerebrales del recién nacido
- P92 Problemas de la ingestión de alimentos del recién nacido
- P93 Reacciones e intoxicaciones debidas a drogas administradas al feto y al recién nacido
- P94 Trastornos del tono muscular en el recién nacido
- P95 Muerte fetal de causa no especificada
- P96 Otras afecciones originadas en el período perinatal

**Capítulo XVII**

**Malformaciones congénitas, deformidades y anomalías cromosómicas (Q00–Q99)**

**Malformaciones congénitas del sistema nervioso (Q00–Q07)**

- Q00 Anencefalia y malformaciones congénitas similares
- Q01 Encefalocele
- Q02 Microcefalia
- Q03 Hidrocéfalo congénito
- Q04 Otras malformaciones congénitas del encéfalo
- Q05 Espina bífida
- Q06 Otras malformaciones congénitas de la médula espinal
- Q07 Otras malformaciones congénitas del sistema nervioso

**Malformaciones congénitas del ojo, del oído, de la cara y del cuello (Q10–Q18)**

- Q10 Malformaciones congénitas de los párpados, del aparato lagrimal y de la órbita
- Q11 Anoftalmía, microftalmía y macroftalmía
- Q12 Malformaciones congénitas del cristalino
- Q13 Malformaciones congénitas del segmento anterior del ojo
- Q14 Malformaciones congénitas del segmento posterior del ojo
- Q15 Otras malformaciones congénitas del ojo
- Q16 Malformaciones congénitas del oído que causan alteración de la audición
- Q17 Otras malformaciones congénitas del oído
- Q18 Otras malformaciones congénitas de la cara y del cuello

**Malformaciones congénitas del sistema circulatorio (Q20–Q28)**

- Q20 Malformaciones congénitas de las cámaras cardíacas y sus conexiones
- Q21 Malformaciones congénitas de los tabiques cardíacos
- Q22 Malformaciones congénitas de las válvulas pulmonar y tricúspide
- Q23 Malformaciones congénitas de las válvulas aórtica y mitral
- Q24 Otras malformaciones congénitas del corazón
- Q25 Malformaciones congénitas de las grandes arterias
- Q26 Malformaciones congénitas de las grandes venas
- Q27 Otras malformaciones congénitas del sistema vascular periférico
- Q28 Otras malformaciones congénitas del sistema circulatorio

**Malformaciones congénitas del sistema respiratorio (Q30–Q34)**

- Q30 Malformaciones congénitas de la nariz
- Q31 Malformaciones congénitas de la laringe
- Q32 Malformaciones congénitas de la tráquea y de los bronquios
- Q33 Malformaciones congénitas del pulmón
- Q34 Otras malformaciones congénitas del sistema respiratorio

**Fisura del paladar y labio leporino (Q35–Q37)**

- Q35 Fisura del paladar
- Q36 Labio leporino
- Q37 Fisura del paladar con labio leporino

**Otras malformaciones congénitas del sistema digestivo (Q38–Q45)**

- Q38 Otras malformaciones congénitas de la lengua, de la boca y de la faringe
- Q39 Malformaciones congénitas del esófago
- Q40 Otras malformaciones congénitas de la parte superior del tubo digestivo
- Q41 Ausencia, atresia y estenosis congénita del intestino delgado
- Q42 Ausencia, atresia y estenosis congénita del intestino grueso
- Q43 Otras malformaciones congénitas del intestino

- Q44 Malformaciones congénitas de la vesícula biliar, de los conductos biliares y del hígado
- Q45 Otras malformaciones congénitas del sistema digestivo

**Malformaciones congénitas de los órganos genitales (Q50–Q56)**

- Q50 Malformaciones congénitas de los ovarios, de las trompas de Falopio y de los ligamentos anchos
- Q51 Malformaciones congénitas del útero y del cuello uterino
- Q52 Otras malformaciones congénitas de los órganos genitales femeninos
- Q53 Testículo no descendido
- Q54 Hipospadias
- Q55 Otras malformaciones congénitas de los órganos genitales masculinos
- Q56 Sexo indeterminado y pseudohermafroditismo

**Malformaciones congénitas del sistema urinario (Q60–Q64)**

- Q60 Agenesia renal y otras malformaciones hipoplásicas del riñón
- Q61 Enfermedad quística del riñón
- Q62 Defectos obstructivos congénitos de la pelvis renal y malformaciones congénitas del uréter
- Q63 Otras malformaciones congénitas del riñón
- Q64 Otras malformaciones congénitas del sistema urinario

**Malformaciones y deformidades congénitas del sistema osteomuscular (Q65–Q79)**

- Q65 Deformidades congénitas de la cadera
- Q66 Deformidades congénitas de los pies
- Q67 Deformidades osteomusculares congénitas de la cabeza, de la cara, de la columna vertebral y del tórax
- Q68 Otras deformidades osteomusculares congénitas
- Q69 Polidactilia
- Q70 Sindactilia
- Q71 Defectos por reducción del miembro superior
- Q72 Defectos por reducción del miembro inferior
- Q73 Defectos por reducción de miembro no especificado
- Q74 Otras anomalías congénitas del (de los) miembro(s)
- Q75 Otras malformaciones congénitas de los huesos del cráneo y de la cara
- Q76 Malformaciones congénitas de la columna vertebral y tórax óseo
- Q77 Osteocondrodisplasia con defecto del crecimiento de los huesos largos y de la columna vertebral
- Q78 Otras osteocondrodisplasias
- Q79 Malformaciones congénitas del sistema osteomuscular, no clasificadas en otra parte



**Otras malformaciones congénitas (Q80–Q89)**

- Q80 Ictiosis congénita
- Q81 Epidermólisis bullosa
- Q82 Otras malformaciones congénitas de la piel
- Q83 Malformaciones congénitas de la mama
- Q84 Otras malformaciones congénitas de las faneras
- Q85 Facomatosis, no clasificada en otra parte
- Q86 Síndromes de malformaciones congénitas debidos a causas exógenas conocidas, no clasificados en otra parte
- Q87 Otros síndromes de malformaciones congénitas especificados que afectan múltiples sistemas
- Q89 Otras malformaciones congénitas, no clasificadas en otra parte

**Anomalías cromosómicas, no clasificadas en otra parte (Q90–Q99)**

- Q90 Síndrome de Down
- Q91 Síndrome de Edwards y síndrome de Patau
- Q92 Otras trisomías y trisomías parciales de los autosomas, no clasificadas en otra parte
- Q93 Monosomías y supresiones de los autosomas, no clasificadas en otra parte
- Q95 Reordenamientos equilibrados y marcadores estructurales, no clasificados en otra parte
- Q96 Síndrome de Turner
- Q97 Otras anomalías de los cromosomas sexuales, con fenotipo femenino, no clasificadas en otra parte
- Q98 Otras anomalías de los cromosomas sexuales, con fenotipo masculino, no clasificadas en otra parte
- Q99 Otras anomalías cromosómicas, no clasificadas en otra parte

**Capítulo XVIII****Síntomas, signos y hallazgos anormales clínicos y de laboratorio, no clasificados en otra parte (R00–R99)****Síntomas y signos que involucran los sistemas circulatorio y respiratorio (R00–R09)**

- R00 Anormalidades del latido cardíaco
- R01 Soplos y otros sonidos cardíacos
- R02 Gangrena, no clasificada en otra parte
- R03 Lectura de presión sanguínea anormal, sin diagnóstico
- R04 Hemorragias de las vías respiratorias
- R05 Tos
- R06 Anormalidades de la respiración
- R07 Dolor de garganta y en el pecho
- R09 Otros síntomas y signos que involucran los sistemas circulatorio y respiratorio

**Síntomas y signos que involucran el sistema digestivo y el abdomen (R10–R19)**

- R10 Dolor abdominal y pélvico
- R11 Náusea y vómito
- R12 Acidez
- R13 Disfagia
- R14 Flatulencia y afecciones afines
- R15 Incontinencia fecal
- R16 Hepatomegalia y esplenomegalia, no clasificadas en otra parte
- R17 Ictericia no especificada
- R18 Ascitis
- R19 Otros síntomas y signos que involucran el sistema digestivo y el abdomen

**Síntomas y signos que involucran la piel y el tejido subcutáneo (R20–R23)**

- R20 Alteraciones de la sensibilidad cutánea
- R21 Salpullido y otras erupciones cutáneas no especificadas
- R22 Tumefacción, masa o prominencia de la piel y del tejido subcutáneo localizadas
- R23 Otros cambios en la piel

**Síntomas y signos que involucran los sistemas nervioso y osteomuscular (R25–R29)**

- R25 Movimientos involuntarios anormales
- R26 Anormalidades de la marcha y de la movilidad
- R27 Otras fallas de coordinación
- R29 Otros síntomas y signos que involucran los sistemas nervioso y osteomuscular

**Síntomas y signos que involucran el sistema urinario (R30–R39)**

- R30 Dolor asociado con la micción
- R31 Hematuria, no especificada
- R32 Incontinencia urinaria, no especificada
- R33 Retención de orina
- R34 Anuria y oliguria
- R35 Poliuria
- R36 Descarga uretral
- R39 Otros síntomas y signos que involucran el sistema urinario

**Síntomas y signos que involucran el conocimiento, la percepción, el estado emocional y la conducta (R40–R46)**

- R40 Somnolencia, estupor y coma
- R41 Otros síntomas y signos que involucran la función cognoscitiva y la conciencia
- R42 Mareo y desvanecimiento
- R43 Trastornos del olfato y del gusto

- R44 Otros síntomas y signos que involucran las sensaciones y percepciones generales  
 R45 Síntomas y signos que involucran el estado emocional  
 R46 Síntomas y signos que involucran la apariencia y el comportamiento

**Síntomas y signos que involucran el habla y la voz (R47–R49)**

- R47 Alteraciones del habla, no clasificadas en otra parte  
 R48 Dislexia y otras disfunciones simbólicas, no clasificadas en otra parte  
 R49 Alteraciones de la voz

**Síntomas y signos generales (R50–R69)**

- R50 Fiebre de otro origen y de origen desconocido  
 R51 Cefalea  
 R52 Dolor, no clasificado en otra parte  
 R53 Malestar y fatiga  
 R54 Senilidad  
 R55 Síncope y colapso  
 R56 Convulsiones, no clasificadas en otra parte  
 R57 Choque, no clasificado en otra parte  
 R58 Hemorragia, no clasificada en otra parte  
 R59 Adenomegalia  
 R60 Edema, no clasificado en otra parte  
 R61 Hiperhidrosis  
 R62 Falta del desarrollo fisiológico normal esperado  
 R63 Síntomas y signos concernientes a la alimentación y a la ingestión de líquidos  
 R64 Caquexia  
 R68 Otros síntomas y signos generales  
 R69 Causas de morbilidad desconocidas y no especificadas

**Hallazgos anormales en el examen de sangre, sin diagnóstico (R70–R79)**

- R70 Velocidad de eritrosedimentación elevada y otras anomalías de la viscosidad del plasma  
 R71 Anormalidad de los eritrocitos  
 R72 Anormalidades de los leucocitos, no clasificadas en otra parte  
 R73 Nivel elevado de glucosa en sangre  
 R74 Nivel anormal de enzimas en suero  
 R75 Evidencias de laboratorio del virus de la inmunodeficiencia humana [VIH]  
 R76 Otros hallazgos inmunológicos anormales en suero  
 R77 Otras anomalías de las proteínas plasmáticas  
 R78 Hallazgo de drogas y otras sustancias que normalmente no se encuentran en la sangre  
 R79 Otros hallazgos anormales en la química sanguínea

**Hallazgos anormales en el examen de orina, sin diagnóstico (R80–R82)**

- R80 Proteinuria aislada
- R81 Glucosuria
- R82 Otros hallazgos anormales en la orina

**Hallazgos anormales en el examen de otros líquidos, sustancias y tejidos corporales, sin diagnóstico (R83–R89)**

- R83 Hallazgos anormales en el líquido cefalorraquídeo
- R84 Hallazgos anormales en muestras tomadas de órganos respiratorios y torácicos
- R85 Hallazgos anormales en muestras tomadas de órganos digestivos y de la cavidad abdominal
- R86 Hallazgos anormales en muestras tomadas de órganos genitales masculinos
- R87 Hallazgos anormales en muestras tomadas de órganos genitales femeninos
- R89 Hallazgos anormales en muestras tomadas de otros órganos, sistemas y tejidos

**Hallazgos anormales en diagnóstico por imágenes y en estudios funcionales, sin diagnóstico (R90–R94)**

- R90 Hallazgos anormales en diagnóstico por imagen del sistema nervioso central
- R91 Hallazgos anormales en diagnóstico por imagen del pulmón
- R92 Hallazgos anormales en diagnóstico por imagen de la mama
- R93 Hallazgos anormales en diagnóstico por imagen de otras estructuras del cuerpo
- R94 Resultados anormales de estudios funcionales

**Causas de mortalidad mal definidas y desconocidas (R95–R99)**

- R95 Síndrome de la muerte súbita infantil
- R96 Otras muertes súbitas de causa desconocida
- R98 Muerte sin asistencia
- R99 Otras causas mal definidas y las no especificadas de mortalidad

**Capítulo XIX**

**Traumatismos, envenenamientos y algunas otras consecuencias de causas externas (S00–T98)**

**Traumatismos de la cabeza (S00–S09)**

- S00 Traumatismo superficial de la cabeza
- S01 Herida de la cabeza
- S02 Fractura de huesos del cráneo y de la cara
- S03 Luxación, esguince y torcedura de articulaciones y de ligamentos de la cabeza

- S04 Traumatismo de nervios craneales  
 S05 Traumatismo del ojo y de la órbita  
 S06 Traumatismo intracraneal  
 S07 Traumatismo por aplastamiento de la cabeza  
 S08 Amputación traumática de parte de la cabeza  
 S09 Otros traumatismos y los no especificados de la cabeza

**Traumatismos del cuello (S10–S19)**

- S10 Traumatismo superficial del cuello  
 S11 Herida del cuello  
 S12 Fractura del cuello  
 S13 Luxación, esguince y torcedura de articulaciones y ligamentos del cuello  
 S14 Traumatismo de la médula espinal y de nervios a nivel del cuello  
 S15 Traumatismo de vasos sanguíneos a nivel del cuello  
 S16 Traumatismo de tendón y músculos a nivel del cuello  
 S17 Traumatismo por aplastamiento del cuello  
 S18 Amputación traumática a nivel del cuello  
 S19 Otros traumatismos y los no especificados del cuello

**Traumatismos del tórax (S20–S29)**

- S20 Traumatismo superficial del tórax  
 S21 Herida del tórax  
 S22 Fractura de las costillas, del esternón y de la columna torácica [dorsal]  
 S23 Luxación, esguince y torcedura de articulaciones y ligamentos del tórax  
 S24 Traumatismo de nervios y de la médula espinal a nivel del tórax  
 S25 Traumatismo de vasos sanguíneos del tórax  
 S26 Traumatismo del corazón  
 S27 Traumatismo de otros órganos intratorácicos y de los no especificados  
 S28 Traumatismo por aplastamiento del tórax y amputación traumática de parte del tórax  
 S29 Otros traumatismos y los no especificados del tórax

**Traumatismos del abdomen, de la región lumbosacra, de la columna lumbar y de la pelvis (S30–S39)**

- S30 Traumatismo superficial del abdomen, de la región lumbosacra y de la pelvis  
 S31 Herida del abdomen, de la región lumbosacra y de la pelvis  
 S32 Fractura de la columna lumbar y de la pelvis  
 S33 Luxación, esguince y torcedura de articulaciones y ligamentos de la columna lumbar y de la pelvis  
 S34 Traumatismo de los nervios y de la médula espinal lumbar, a nivel del abdomen, de la región lumbosacra y de la pelvis  
 S35 Traumatismo de vasos sanguíneos a nivel del abdomen, de la región lumbosacra y de la pelvis

- S36 Traumatismo de órganos intraabdominales
- S37 Traumatismo de órganos pélvicos
- S38 Traumatismo por aplastamiento y amputación traumática de parte del abdomen, de la región lumbosacra y de la pelvis
- S39 Otros traumatismos y los no especificados del abdomen, de la región lumbosacra y de la pelvis

**Traumatismos del hombro y del brazo (S40–S49)**

- S40 Traumatismo superficial del hombro y del brazo
- S41 Herida del hombro y del brazo
- S42 Fractura del hombro y del brazo
- S43 Luxación, esguince y torcedura de articulaciones y ligamentos de la cintura escapular
- S44 Traumatismo de nervios a nivel del hombro y del brazo
- S45 Traumatismo de vasos sanguíneos a nivel del hombro y del brazo
- S46 Traumatismo de tendón y músculo a nivel del hombro y del brazo
- S47 Traumatismo por aplastamiento del hombro y del brazo
- S48 Amputación traumática del hombro y del brazo
- S49 Otros traumatismos y los no especificados del hombro y del brazo

**Traumatismos del antebrazo y del codo (S50–S59)**

- S50 Traumatismo superficial del antebrazo y del codo
- S51 Herida del antebrazo y del codo
- S52 Fractura del antebrazo
- S53 Luxación, esguince y torcedura de articulaciones y ligamentos del codo
- S54 Traumatismo de nervios a nivel del antebrazo
- S55 Traumatismo de los vasos sanguíneos a nivel del antebrazo
- S56 Traumatismo de tendón y músculo a nivel del antebrazo
- S57 Traumatismo por aplastamiento del antebrazo
- S58 Amputación traumática del antebrazo
- S59 Otros traumatismos y los no especificados del antebrazo

**Traumatismos de la muñeca y de la mano (S60–S69)**

- S60 Traumatismo superficial de la muñeca y de la mano
- S61 Herida de la muñeca y de la mano
- S62 Fractura a nivel de la muñeca y de la mano
- S63 Luxación, esguince y torcedura de articulaciones y ligamentos a nivel de la muñeca y de la mano
- S64 Traumatismo de nervios a nivel de la muñeca y de la mano
- S65 Traumatismo de vasos sanguíneos a nivel de la muñeca y de la mano
- S66 Traumatismo de tendón y músculo a nivel de la muñeca y de la mano
- S67 Traumatismo por aplastamiento de la muñeca y de la mano
- S68 Amputación traumática de la muñeca y de la mano
- S69 Otros traumatismos y los no especificados de la muñeca y de la mano

**Traumatismos de la cadera y del muslo (S70–S79)**

- S70 Traumatismo superficial de la cadera y del muslo
- S71 Herida de la cadera y del muslo
- S72 Fractura del fémur
- S73 Luxación, esguince y torcedura de la articulación y de los ligamentos de la cadera
- S74 Traumatismo de nervios a nivel de la cadera y del muslo
- S75 Traumatismo de vasos sanguíneos a nivel de la cadera y del muslo
- S76 Traumatismo de tendón y músculo a nivel de la cadera y del muslo
- S77 Traumatismo por aplastamiento de la cadera y del muslo
- S78 Amputación traumática de la cadera y del muslo
- S79 Otros traumatismos y los no especificados de la cadera y del muslo

**Traumatismos de la rodilla y de la pierna (S80–S89)**

- S80 Traumatismo superficial de la pierna
- S81 Herida de la pierna
- S82 Fractura de la pierna, inclusive el tobillo
- S83 Luxación, esguince y torcedura de articulaciones y ligamentos de la rodilla
- S84 Traumatismo de nervios a nivel de la pierna
- S85 Traumatismo de vasos sanguíneos a nivel de la pierna
- S86 Traumatismo de tendón y músculo a nivel de la pierna
- S87 Traumatismo por aplastamiento de la pierna
- S88 Amputación traumática de la pierna
- S89 Otros traumatismos y los no especificados de la pierna

**Traumatismos del tobillo y del pie (S90–S99)**

- S90 Traumatismo superficial del tobillo y del pie
- S91 Herida del tobillo y del pie
- S92 Fractura del pie, excepto del tobillo
- S93 Luxación, esguince y torcedura de articulaciones y ligamentos del tobillo y del pie
- S94 Traumatismo de nervios a nivel del pie y del tobillo
- S95 Traumatismo de vasos sanguíneos a nivel del pie y del tobillo
- S96 Traumatismo de tendón y músculo a nivel del pie y del tobillo
- S97 Traumatismo por aplastamiento del pie y del tobillo
- S98 Amputación traumática del pie y del tobillo
- S99 Otros traumatismos y los no especificados del pie y del tobillo

**Traumatismos que afectan múltiples regiones del cuerpo (T00–T07)**

- T00 Traumatismos superficiales que afectan múltiples regiones del cuerpo
- T01 Heridas que afectan múltiples regiones del cuerpo
- T02 Fracturas que afectan múltiples regiones del cuerpo
- T03 Luxaciones, torceduras y esguinces que afectan múltiples regiones del cuerpo

- T04 Traumatismos por aplastamiento que afectan múltiples regiones del cuerpo
- T05 Amputaciones traumáticas que afectan múltiples regiones del cuerpo
- T06 Otros traumatismos que afectan múltiples regiones del cuerpo, no clasificados en otra parte
- T07 Traumatismos múltiples, no especificados

**Traumatismos de parte no especificada del tronco, miembro o región del cuerpo (T08–T14)**

- T08 Fractura de la columna vertebral, nivel no especificado
- T09 Otros traumatismos de la columna vertebral y del tronco, nivel no especificado
- T10 Fractura de miembro superior, nivel no especificado
- T11 Otros traumatismos de miembro superior, nivel no especificado
- T12 Fractura de miembro inferior, nivel no especificado
- T13 Otros traumatismos de miembro inferior, nivel no especificado
- T14 Traumatismo de regiones no especificadas del cuerpo

**Efectos de cuerpos extraños que penetran por orificios naturales (T15–T19)**

- T15 Cuerpo extraño en parte externa del ojo
- T16 Cuerpo extraño en el oído
- T17 Cuerpo extraño en las vías respiratorias
- T18 Cuerpo extraño en el tubo digestivo
- T19 Cuerpo extraño en las vías genitourinarias

**Quemaduras y corrosiones (T20–T32)**

*Quemaduras y corrosiones de la superficie externa del cuerpo, especificadas por sitio (T20–T25)*

- T20 Quemadura y corrosión de la cabeza y del cuello
- T21 Quemadura y corrosión del tronco
- T22 Quemadura y corrosión del hombro y miembro superior, excepto de la muñeca y de la mano
- T23 Quemadura y corrosión de la muñeca y de la mano
- T24 Quemadura y corrosión de la cadera y miembro inferior, excepto tobillo y pie
- T25 Quemadura y corrosión del tobillo y del pie

*Quemaduras y corrosiones limitadas al ojo y órganos internos (T26–T28)*

- T26 Quemadura y corrosión limitada al ojo y sus anexos
- T27 Quemadura y corrosión de las vías respiratorias
- T28 Quemadura y corrosión de otros órganos internos



*Quemaduras y corrosiones de múltiples regiones del cuerpo y las no especificadas (T29–T32)*

- T29 Quemaduras y corrosiones de múltiples regiones del cuerpo
- T30 Quemadura y corrosión, región del cuerpo no especificada
- T31 Quemaduras clasificadas según la extensión de la superficie del cuerpo afectada
- T32 Corrosiones clasificadas según la extensión de la superficie del cuerpo afectada

**Congelamiento (T33–T35)**

- T33 Congelamiento superficial
- T34 Congelamiento con necrosis tisular
- T35 Congelamiento que afecta múltiples regiones del cuerpo y congelamiento no especificado

**Envenenamiento por drogas, medicamentos y sustancias biológicas (T36–T50)**

- T36 Envenenamiento por antibióticos sistémicos
- T37 Envenenamiento por otros antiinfecciosos y antiparasitarios sistémicos
- T38 Envenenamiento por hormonas y sus sustitutos y antagonistas sintéticos, no clasificados en otra parte
- T39 Envenenamiento por analgésicos no narcóticos, antipiréticos y antirreumáticos
- T40 Envenenamiento por narcóticos y psicodislépticos [alucinógenos]
- T41 Envenenamiento por anestésicos y gases terapéuticos
- T42 Envenenamiento por antiepilépticos, hipnóticos-sedantes y drogas antiparkinsonianas
- T43 Envenenamiento por psicotrópicos, no clasificados en otra parte
- T44 Envenenamiento por drogas que afectan principalmente el sistema nervioso autónomo
- T45 Envenenamiento por agentes principalmente sistémicos y hematológicos, no clasificados en otra parte
- T46 Envenenamiento por agentes que afectan principalmente el sistema cardiovascular
- T47 Envenenamiento por agentes que afectan principalmente el sistema gastrointestinal
- T48 Envenenamiento por agentes con acción principal sobre los músculos lisos y esqueléticos y sobre el sistema respiratorio
- T49 Envenenamiento por agentes tópicos que afectan principalmente la piel y las membranas mucosas y por drogas oftalmológicas, otorrinolaringológicas y dentales
- T50 Envenenamiento por diuréticos y otras drogas, medicamentos y sustancias biológicas no especificadas

**Efectos tóxicos de sustancias de procedencia principalmente no medicinal (T51–T65)**

- T51 Efecto tóxico del alcohol
- T52 Efecto tóxico de disolventes orgánicos
- T53 Efecto tóxico de los derivados halogenados de los hidrocarburos alifáticos y aromáticos
- T54 Efecto tóxico de sustancias corrosivas
- T55 Efecto tóxico de detergentes y jabones
- T56 Efecto tóxico de metales
- T57 Efecto tóxico de otras sustancias inorgánicas
- T58 Efecto tóxico del monóxido de carbono
- T59 Efecto tóxico de otros gases, humos y vapores
- T60 Efecto tóxico de plaguicidas [pesticidas]
- T61 Efecto tóxico de sustancias nocivas ingeridas como alimentos marinos
- T62 Efecto tóxico de otras sustancias nocivas ingeridas como alimento
- T63 Efecto tóxico del contacto con animales venenosos
- T64 Efecto tóxico de aflatoxina y otras micotoxinas contaminantes de alimentos
- T65 Efecto tóxico de otras sustancias y las no especificadas

**Otros efectos y los no especificados de causas externas (T66–T78)**

- T66 Efectos no especificados de la radiación
- T67 Efectos del calor y de la luz
- T68 Hipotermia
- T69 Otros efectos de la reducción de la temperatura
- T70 Efectos de la presión del aire y de la presión del agua
- T71 Asfixia
- T73 Efectos de otras privaciones
- T74 Síndromes del maltrato
- T75 Efectos de otras causas externas
- T78 Efectos adversos, no clasificados en otra parte

**Algunas complicaciones precoces de traumatismos (T79)**

- T79 Algunas complicaciones precoces de traumatismos, no clasificadas en otra parte

**Complicaciones de la atención médica y quirúrgica, no clasificadas en otra parte (T80–T88)**

- T80 Complicaciones consecutivas a infusión, transfusión e inyección terapéutica
- T81 Complicaciones de procedimientos, no clasificadas en otra parte
- T82 Complicaciones de dispositivos protésicos, implantes e injertos cardiovasculares
- T83 Complicaciones de dispositivos, implantes e injertos genitourinarios
- T84 Complicaciones de dispositivos protésicos, implantes e injertos ortopédicos internos

- T85 Complicaciones de otros dispositivos protésicos, implantes e injertos internos  
 T86 Falla y rechazo del trasplante de órganos y tejidos  
 T87 Complicaciones peculiares de la re inserción y amputación  
 T88 Otras complicaciones de la atención médica y quirúrgica, no clasificadas en otra parte

**Secuelas de traumatismos, de envenenamientos y de otras consecuencias de causas externas (T90–T98)**

- T90 Secuelas de traumatismos de la cabeza  
 T91 Secuelas de traumatismos del cuello y del tronco  
 T92 Secuelas de traumatismos de miembro superior  
 T93 Secuelas de traumatismos de miembro inferior  
 T94 Secuelas de traumatismos que afectan múltiples regiones del cuerpo y las no especificadas  
 T95 Secuelas de quemaduras, corrosiones y congelamientos  
 T96 Secuelas de envenenamientos por drogas, medicamentos y sustancias biológicas  
 T97 Secuelas de efectos tóxicos de sustancias de procedencia principalmente no medicinal  
 T98 Secuelas de otros efectos y los no especificados de causas externas

**Capítulo XX**

**Causas externas de morbilidad y de mortalidad (V01–Y98)**

**Accidentes de transporte (V01–V99)**

*Peatón lesionado en accidente de transporte (V01–V09)*

- V01 Peatón lesionado por colisión con vehículo de pedal  
 V02 Peatón lesionado por colisión con vehículo de motor de dos o tres ruedas  
 V03 Peatón lesionado por colisión con automóvil, camioneta o furgoneta  
 V04 Peatón lesionado por colisión con vehículo de transporte pesado o autobús  
 V05 Peatón lesionado por colisión con tren o vehículo de rieles  
 V06 Peatón lesionado por colisión con otros vehículos sin motor  
 V09 Peatón lesionado en otros accidentes de transporte, y en los no especificados

*Ciclista lesionado en accidente de transporte (V10–V19)*

- V10 Ciclista lesionado por colisión con peatón o animal  
 V11 Ciclista lesionado por colisión con otro ciclista  
 V12 Ciclista lesionado por colisión con vehículo de motor de dos o tres ruedas

- V13 Ciclista lesionado por colisión con automóvil, camioneta o furgoneta
- V14 Ciclista lesionado por colisión con vehículo de transporte pesado o autobús
- V15 Ciclista lesionado por colisión con tren o vehículo de rieles
- V16 Ciclista lesionado por colisión con otros vehículos sin motor
- V17 Ciclista lesionado por colisión con objeto estacionado o fijo
- V18 Ciclista lesionado en accidente de transporte sin colisión
- V19 Ciclista lesionado en otros accidentes de transporte, y en los no especificados

*Motociclista lesionado en accidente de transporte (V20–V29)*

- V20 Motociclista lesionado por colisión con peatón o animal
- V21 Motociclista lesionado por colisión con vehículo de pedal
- V22 Motociclista lesionado por colisión con vehículo de motor de dos o tres ruedas
- V23 Motociclista lesionado por colisión con automóvil, camioneta o furgoneta
- V24 Motociclista lesionado por colisión con vehículo de transporte pesado o autobús
- V25 Motociclista lesionado por colisión con tren o vehículo de rieles
- V26 Motociclista lesionado por colisión con otros vehículos sin motor
- V27 Motociclista lesionado por colisión con objeto fijo o estacionado
- V28 Motociclista lesionado en accidente de transporte sin colisión
- V29 Motociclista lesionado en otros accidentes de transporte, y en los no especificados

*Ocupante de vehículo de motor de tres ruedas lesionado en accidente de transporte (V30–V39)*

- V30 Ocupante de vehículo de motor de tres ruedas lesionado por colisión con peatón o animal
- V31 Ocupante de vehículo de motor de tres ruedas lesionado por colisión con vehículo de pedal
- V32 Ocupante de vehículo de motor de tres ruedas lesionado por colisión con otro vehículo de motor de dos o tres ruedas
- V33 Ocupante de vehículo de motor de tres ruedas lesionado por colisión con automóvil, camioneta o furgoneta
- V34 Ocupante de vehículo de motor de tres ruedas lesionado por colisión con vehículo de transporte pesado o autobús
- V35 Ocupante de vehículo de motor de tres ruedas lesionado por colisión con tren o vehículo de rieles
- V36 Ocupante de vehículo de motor de tres ruedas lesionado por colisión con otros vehículos sin motor
- V37 Ocupante de vehículo de motor de tres ruedas lesionado por colisión con objeto fijo o estacionado
- V38 Ocupante de vehículo de motor de tres ruedas lesionado en accidente de transporte sin colisión

V39 Ocupante de vehículo de motor de tres ruedas lesionado en otros accidentes de transporte, y en los no especificados

*Ocupante de automóvil lesionado en accidente de transporte (V40–V49)*

- V40 Ocupante de automóvil lesionado por colisión con peatón o animal  
V41 Ocupante de automóvil lesionado por colisión con vehículo de pedal  
V42 Ocupante de automóvil lesionado por colisión con vehículo de motor de dos o tres ruedas  
V43 Ocupante de automóvil lesionado por colisión con otro automóvil, camioneta o furgoneta  
V44 Ocupante de automóvil lesionado por colisión con vehículo de transporte pesado o autobús  
V45 Ocupante de automóvil lesionado por colisión con tren o vehículo de rieles  
V46 Ocupante de automóvil lesionado por colisión con otros vehículos sin motor  
V47 Ocupante de automóvil lesionado por colisión con objeto fijo o estacionado  
V48 Ocupante de automóvil lesionado en accidente de transporte sin colisión  
V49 Ocupante de automóvil lesionado en otros accidentes de transporte, y en los no especificados

*Ocupante de camioneta o furgoneta lesionado en accidente de transporte (V50–V59)*

- V50 Ocupante de camioneta o furgoneta lesionado por colisión con peatón o animal  
V51 Ocupante de camioneta o furgoneta lesionado por colisión con vehículo de pedal  
V52 Ocupante de camioneta o furgoneta lesionado por colisión con vehículo de motor de dos o tres ruedas  
V53 Ocupante de camioneta o furgoneta lesionado por colisión con automóvil, camioneta o furgoneta  
V54 Ocupante de camioneta o furgoneta lesionado por colisión con vehículo de transporte pesado o autobús  
V55 Ocupante de camioneta o furgoneta lesionado por colisión con tren o vehículo de rieles  
V56 Ocupante de camioneta o furgoneta lesionado por colisión con otros vehículos sin motor  
V57 Ocupante de camioneta o furgoneta lesionado por colisión con objeto fijo o estacionado  
V58 Ocupante de camioneta o furgoneta lesionado en accidente de transporte sin colisión  
V59 Ocupante de camioneta o furgoneta lesionado en otros accidentes de transporte, y en los no especificados

*Ocupante de vehículo de transporte pesado lesionado en accidente de transporte (V60–V69)*

- V60 Ocupante de vehículo de transporte pesado lesionado por colisión con peatón o animal
- V61 Ocupante de vehículo de transporte pesado lesionado por colisión con vehículo de pedal
- V62 Ocupante de vehículo de transporte pesado lesionado por colisión con vehículo de motor de dos o tres ruedas
- V63 Ocupante de vehículo de transporte pesado lesionado por colisión con automóvil, camioneta o furgoneta
- V64 Ocupante de vehículo de transporte pesado lesionado por colisión con otro vehículo de transporte pesado o autobús
- V65 Ocupante de vehículo de transporte pesado lesionado por colisión con tren o vehículo de rieles
- V66 Ocupante de vehículo de transporte pesado lesionado por colisión con otros vehículos sin motor
- V67 Ocupante de vehículo de transporte pesado lesionado por colisión con objeto fijo o estacionado
- V68 Ocupante de vehículo de transporte pesado lesionado en accidente de transporte sin colisión
- V69 Ocupante de vehículo de transporte pesado lesionado en otros accidentes de transporte, y en los no especificados

*Ocupante de autobús lesionado en accidente de transporte (V70–V79)*

- V70 Ocupante de autobús lesionado por colisión con peatón o animal
- V71 Ocupante de autobús lesionado por colisión con vehículo de pedal
- V72 Ocupante de autobús lesionado por colisión con vehículo de motor de dos o tres ruedas
- V73 Ocupante de autobús lesionado por colisión con automóvil, camioneta o furgoneta
- V74 Ocupante de autobús lesionado por colisión con vehículo de transporte pesado o autobús
- V75 Ocupante de autobús lesionado por colisión con tren o vehículo de rieles
- V76 Ocupante de autobús lesionado por colisión con otros vehículos sin motor
- V77 Ocupante de autobús lesionado por colisión con objeto fijo o estacionado
- V78 Ocupante de autobús lesionado en accidente de transporte sin colisión
- V79 Ocupante de autobús lesionado en otros accidentes de transporte, y en los no especificados

*Otros accidentes de transporte terrestre (V80–V89)*

- V80 Jinete u ocupante de vehículo de tracción animal lesionado en accidente de transporte

- V81 Ocupante de tren o vehículo de rieles lesionado en accidente de transporte
- V82 Ocupante de tranvía lesionado en accidente de transporte
- V83 Ocupante de vehículo especial (de motor) para uso principalmente en plantas industriales lesionado en accidente de transporte
- V84 Ocupante de vehículo especial (de motor) para uso principalmente en agricultura lesionado en accidente de transporte
- V85 Ocupante de vehículo especial (de motor) para construcción lesionado en accidente de transporte
- V86 Ocupante de vehículo especial para todo terreno o de otro vehículo de motor para uso fuera de la carretera lesionado en accidente de transporte
- V87 Accidente de tránsito de tipo especificado, pero donde se desconoce el modo de transporte de la víctima
- V88 Accidente no de tránsito de tipo especificado, pero donde se desconoce el modo de transporte de la víctima
- V89 Accidente de vehículo de motor o sin motor, tipo de vehículo no especificado

*Accidentes de transporte por agua (V90–V94)*

- V90 Accidente de embarcación que causa ahogamiento y sumersión
- V91 Accidente de embarcación que causa otros tipos de traumatismo
- V92 Ahogamiento y sumersión relacionados con transporte por agua, sin accidente a la embarcación
- V93 Accidente en una embarcación, sin accidente a la embarcación, que no causa ahogamiento o sumersión
- V94 Otros accidentes de transporte por agua, y los no especificados

*Accidentes de transporte aéreo y espacial (V95–V97)*

- V95 Accidente de aeronave de motor, con ocupante lesionado
- V96 Accidente de aeronave sin motor, con ocupante lesionado
- V97 Otros accidentes de transporte aéreo especificados

*Otros accidentes de transporte, y los no especificados (V98–V99)*

- V98 Otros accidentes de transporte especificados
- V99 Accidente de transporte no especificado

**Otras causas externas de traumatismos accidentales (W00–X59)**

*Caídas (W00–W19)*

- W00 Caída en el mismo nivel por hielo o nieve
- W01 Caída en el mismo nivel por deslizamiento, tropezón y traspíe
- W02 Caída por patines para hielo, esquís, patines de ruedas o patineta
- W03 Otras caídas en el mismo nivel por colisión con o por empujón de otra persona
- W04 Caída al ser trasladado o sostenido por otras personas
- W05 Caída que implica silla de ruedas

W06	Caída que implica cama
W07	Caída que implica silla
W08	Caída que implica otro mueble
W09	Caída que implica equipos para juegos infantiles
W10	Caída en o desde escalera y escalones
W11	Caída en o desde escaleras manuales
W12	Caída en o desde andamio
W13	Caída desde, fuera o a través de un edificio u otra construcción
W14	Caída desde un árbol
W15	Caída desde peñasco
W16	Salto o zambullida dentro del agua que causa otro traumatismo sin sumersión o ahogamiento
W17	Otras caídas de un nivel a otro
W18	Otras caídas en el mismo nivel
W19	Caída no especificada

*Exposición a fuerzas mecánicas inanimadas (W20–W49)*

W20	Golpe por objeto arrojado, proyectado o que cae
W21	Golpe contra o golpeado por equipo para deportes
W22	Golpe contra o golpeado por otros objetos
W23	Atrapado, aplastado, trabado o apretado en o entre objetos
W24	Contacto traumático con dispositivos de elevación y transmisión, no clasificados en otra parte
W25	Contacto traumático con vidrio cortante
W26	Contacto traumático con cuchillo, espada, daga o puñal
W27	Contacto traumático con herramientas manuales sin motor
W28	Contacto traumático con cortadora de césped, con motor
W29	Contacto traumático con otras herramientas manuales y artefactos del hogar, con motor
W30	Contacto traumático con maquinaria agrícola
W31	Contacto traumático con otras maquinarias, y las no especificadas
W32	Disparo de arma corta
W33	Disparo de rifle, escopeta y arma larga
W34	Disparo de otras armas de fuego, y las no especificadas
W35	Explosión y rotura de caldera
W36	Explosión y rotura de cilindro con gas
W37	Explosión y rotura de neumático, tubo o manguera de goma presurizada
W38	Explosión y rotura de otros dispositivos presurizados especificados
W39	Explosión de fuegos artificiales
W40	Explosión de otros materiales
W41	Exposición a chorro de alta presión
W42	Exposición al ruido
W43	Exposición a vibraciones
W44	Cuerpo extraño que penetra por el ojo u orificio natural
W45	Cuerpo extraño que penetra a través de la piel



- W46 Contacto traumático con aguja hipodérmica  
W49 Exposición a otras fuerzas mecánicas inanimadas, y las no especificadas

*Exposición a fuerzas mecánicas animadas (W50–W64)*

- W50 Aporreo, golpe, mordedura, patada, rasguño o torcedura infligidos por otra persona  
W51 Choque o empujón contra otra persona  
W52 Persona aplastada, empujada o pisoteada por una multitud o estampida humana  
W53 Mordedura de rata  
W54 Mordedura o ataque de perro  
W55 Mordedura o ataque de otros mamíferos  
W56 Contacto traumático con animales marinos  
W57 Mordedura o picadura de insectos y otros artrópodos no venenosos  
W58 Mordedura o ataque de cocodrilo o caimán  
W59 Mordedura o aplastamiento por otros reptiles  
W60 Contacto traumático con agujijones, espinas u hojas cortantes de plantas  
W64 Exposición a otras fuerzas mecánicas animadas, y las no especificadas

*Ahogamiento y sumersión accidentales (W65–W74)*

- W65 Ahogamiento y sumersión mientras se está en la bañera  
W66 Ahogamiento y sumersión consecutivos a caída en la bañera  
W67 Ahogamiento y sumersión mientras se está en una piscina  
W68 Ahogamiento y sumersión consecutivos a caída en una piscina  
W69 Ahogamiento y sumersión mientras se está en aguas naturales  
W70 Ahogamiento y sumersión posterior a caída en aguas naturales  
W73 Otros ahogamientos y sumersiones especificados  
W74 Ahogamiento y sumersión no especificados

*Otros accidentes que obstruyen la respiración (W75–W84)*

- W75 Sofocación y estrangulamiento accidental en la cama  
W76 Otros estrangulamientos y ahorcamientos accidentales  
W77 Obstrucción de la respiración debida a hundimiento, caída de tierra u otras sustancias  
W78 Inhalación de contenidos gástricos  
W79 Inhalación e ingestión de alimento que causa obstrucción de las vías respiratorias  
W80 Inhalación e ingestión de otros objetos que causan obstrucción de las vías respiratorias  
W81 Confinado o atrapado en un ambiente con bajo contenido de oxígeno  
W83 Otras obstrucciones especificadas de la respiración  
W84 Obstrucción no especificada de la respiración

*Exposición a la corriente eléctrica, radiación y temperatura, y presión del aire ambientales extremas (W85–W99)*

- W85 Exposición a líneas de transmisión eléctrica
- W86 Exposición a otras corrientes eléctricas especificadas
- W87 Exposición a corriente eléctrica no especificada
- W88 Exposición a radiación ionizante
- W89 Exposición a fuente de luz visible y ultravioleta, de origen artificial
- W90 Exposición a otros tipos de radiación no ionizante
- W91 Exposición a radiación de tipo no especificado
- W92 Exposición a calor excesivo de origen artificial
- W93 Exposición a frío excesivo de origen artificial
- W94 Exposición a presión de aire alta y baja y a cambios en la presión del aire
- W99 Exposición a otros factores ambientales y a los no especificados, de origen artificial

*Exposición al humo, fuego y llamas (X00–X09)*

- X00 Exposición a fuego no controlado en edificio u otra construcción
- X01 Exposición a fuego no controlado en lugar que no es edificio u otra construcción
- X02 Exposición a fuego controlado en edificio u otra construcción
- X03 Exposición a fuego controlado en lugar que no es edificio u otra construcción
- X04 Exposición a ignición de material altamente inflamable
- X05 Exposición a ignición o fusión de ropas de dormir
- X06 Exposición a ignición o fusión de otras ropas y accesorios
- X08 Exposición a otros humos, fuegos o llamas especificados
- X09 Exposición a humos, fuegos o llamas no especificados

*Contacto con calor y sustancias calientes (X10–X19)*

- X10 Contacto con bebidas, alimentos, grasas y aceites para cocinar, calientes
- X11 Contacto con agua caliente corriente
- X12 Contacto con otros líquidos calientes
- X13 Contacto con vapor de agua y otros vapores calientes
- X14 Contacto con aire y gases calientes
- X15 Contacto con utensilios domésticos calientes
- X16 Contacto con radiadores, cañerías y artefactos para calefacción, calientes
- X17 Contacto con máquinas, motores y herramientas calientes
- X18 Contacto con otros metales calientes
- X19 Contacto con otras sustancias calientes, y las no especificadas

*Contacto traumático con animales y plantas venenosos (X20–X29)*

- X20 Contacto traumático con serpientes y lagartos venenosos
- X21 Contacto traumático con arañas venenosas
- X22 Contacto traumático con escorpión

- X23 Contacto traumático con avispones, avispas y abejas
- X24 Contacto traumático con centípodos y miriápodos venenosos (tropicales)
- X25 Contacto traumático con otros artrópodos venenosos
- X26 Contacto traumático con animales y plantas marinas venenosos
- X27 Contacto traumático con otros animales venenosos especificados
- X28 Contacto traumático con otras plantas venenosas especificadas
- X29 Contacto traumático con animales y plantas venenosos no especificados

*Exposición a fuerzas de la naturaleza (X30–X39)*

- X30 Exposición al calor natural excesivo
- X31 Exposición al frío natural excesivo
- X32 Exposición a rayos solares
- X33 Víctima de rayo
- X34 Víctima de terremoto
- X35 Víctima de erupción volcánica
- X36 Víctima de avalancha, derrumbe y otros movimientos de tierra
- X37 Víctima de tormenta cataclísmica
- X38 Víctima de inundación
- X39 Exposición a otras fuerzas de la naturaleza, y las no especificadas

*Envenenamiento accidental por, y exposición a sustancias nocivas (X40–X49)*

- X40 Envenenamiento accidental por, y exposición a analgésicos no narcóticos, antipiréticos y antirreumáticos
- X41 Envenenamiento accidental por, y exposición a drogas antiepilépticas, sedantes, hipnóticas, antiparkinsonianas y psicotrópicas, no clasificadas en otra parte
- X42 Envenenamiento accidental por, y exposición a narcóticos y psicodislépticos [alucinógenos], no clasificados en otra parte
- X43 Envenenamiento accidental por, y exposición a otras drogas que actúan sobre el sistema nervioso autónomo
- X44 Envenenamiento accidental por, y exposición a otras drogas, medicamentos y sustancias biológicas, y los no especificados
- X45 Envenenamiento accidental por, y exposición al alcohol
- X46 Envenenamiento accidental por, y exposición a disolventes orgánicos e hidrocarburos halogenados y sus vapores
- X47 Envenenamiento accidental por, y exposición a otros gases y vapores
- X48 Envenenamiento accidental por, y exposición a plaguicidas
- X49 Envenenamiento accidental por, y exposición a otros productos químicos y sustancias nocivas, y los no especificados

*Exceso de esfuerzo, viajes y privación (X50–X57)*

- X50 Exceso de esfuerzo y movimientos extenuantes y repetitivos
- X51 Viajes y desplazamientos
- X52 Permanencia prolongada en ambiente sin gravedad

- X53 Privación de alimentos
- X54 Privación de agua
- X57 Privación no especificada

*Exposición accidental a otros factores y a los no especificados (X58–X59)*

- X58 Exposición a otros factores especificados
- X59 Exposición a factores no especificados

**Lesiones autoinfligidas intencionalmente (X60–X84)**

- X60 Envenenamiento autoinfligido intencionalmente por, y exposición a analgésicos no narcóticos, antipiréticos y antirreumáticos
- X61 Envenenamiento autoinfligido intencionalmente por, y exposición a drogas antiepilépticas, sedantes, hipnóticas, antiparkinsonianas y psicotrópicas, no clasificadas en otra parte
- X62 Envenenamiento autoinfligido intencionalmente por, y exposición a narcóticos y psicodislépticos [alucinógenos], no clasificados en otra parte
- X63 Envenenamiento autoinfligido intencionalmente por, y exposición a otras drogas que actúan sobre el sistema nervioso autónomo
- X64 Envenenamiento autoinfligido intencionalmente por, y exposición a otras drogas, medicamentos y sustancias biológicas, y los no especificados
- X65 Envenenamiento autoinfligido intencionalmente por, y exposición al alcohol
- X66 Envenenamiento autoinfligido intencionalmente por, y exposición a disolventes orgánicos e hidrocarburos halogenados y sus vapores
- X67 Envenenamiento autoinfligido intencionalmente por, y exposición a otros gases y vapores
- X68 Envenenamiento autoinfligido intencionalmente por, y exposición a plaguicidas
- X69 Envenenamiento autoinfligido intencionalmente por, y exposición a otros productos químicos y sustancias nocivas, y los no especificados
- X70 Lesión autoinfligida intencionalmente por ahorcamiento, estrangulamiento o sofocación
- X71 Lesión autoinfligida intencionalmente por ahogamiento y sumersión
- X72 Lesión autoinfligida intencionalmente por disparo de arma corta
- X73 Lesión autoinfligida intencionalmente por disparo de rifle, escopeta y arma larga
- X74 Lesión autoinfligida intencionalmente por disparo de otras armas de fuego, y las no especificadas
- X75 Lesión autoinfligida intencionalmente por material explosivo
- X76 Lesión autoinfligida intencionalmente por humo, fuego y llamas
- X77 Lesión autoinfligida intencionalmente por vapor de agua, vapores y objetos calientes
- X78 Lesión autoinfligida intencionalmente por objeto cortante
- X79 Lesión autoinfligida intencionalmente por objeto romo o sin filo

- X80 Lesión autoinfligida intencionalmente al saltar desde un lugar elevado
- X81 Lesión autoinfligida intencionalmente por arrojarse o colocarse delante de objeto en movimiento
- X82 Lesión autoinfligida intencionalmente por colisión de vehículo de motor
- X83 Lesión autoinfligida intencionalmente por otros medios especificados
- X84 Lesión autoinfligida intencionalmente por medios no especificados

**Agresiones (X85–Y09)**

- X85 Agresión con drogas, medicamentos y sustancias biológicas
- X86 Agresión con sustancia corrosiva
- X87 Agresión con plaguicidas
- X88 Agresión con gases y vapores
- X89 Agresión con otros productos químicos y sustancias nocivas especificadas
- X90 Agresión con productos químicos y sustancias nocivas no especificadas
- X91 Agresión por ahorcamiento, estrangulamiento y sofocación
- X92 Agresión por ahogamiento y sumersión
- X93 Agresión con disparo de arma corta
- X94 Agresión con disparo de rifle, escopeta y arma larga
- X95 Agresión con disparo de otras armas de fuego, y las no especificadas
- X96 Agresión con material explosivo
- X97 Agresión con humo, fuego y llamas
- X98 Agresión con vapor de agua, vapores y objetos calientes
- X99 Agresión con objeto cortante
- Y00 Agresión con objeto romo o sin filo
- Y01 Agresión por empujón desde un lugar elevado
- Y02 Agresión por empujar o colocar a la víctima delante de objeto en movimiento
- Y03 Agresión por colisión de vehículo de motor
- Y04 Agresión con fuerza corporal
- Y05 Agresión sexual con fuerza corporal
- Y06 Negligencia y abandono
- Y07 Otros síndromes de maltrato
- Y08 Agresión por otros medios especificados
- Y09 Agresión por medios no especificados

**Eventos de intención no determinada (Y10–Y34)**

- Y10 Envenenamiento por, y exposición a analgésicos no narcóticos, antipiréticos y antirreumáticos, de intención no determinada
- Y11 Envenenamiento por, y exposición a drogas antiepilépticas, sedantes, hipnóticas, antiparkinsonianas y psicotrópicas, no clasificadas en otra parte, de intención no determinada

## CLASIFICACIÓN INTERNACIONAL DE ENFERMEDADES

---

- Y12 Envenenamiento por, y exposición a narcóticos y psicodislépticos [alucinógenos], no clasificados en otra parte, de intención no determinada
- Y13 Envenenamiento por, y exposición a otras drogas que actúan sobre el sistema nervioso autónomo, de intención no determinada
- Y14 Envenenamiento por, y exposición a otras drogas, medicamentos y sustancias biológicas, y las no especificadas, de intención no determinada
- Y15 Envenenamiento por, y exposición al alcohol, de intención no determinada
- Y16 Envenenamiento por, y exposición a disolventes orgánicos e hidrocarburos halogenados y sus vapores, de intención no determinada
- Y17 Envenenamiento por, y exposición a otros gases y vapores, de intención no determinada
- Y18 Envenenamiento por, y exposición a plaguicidas, de intención no determinada
- Y19 Envenenamiento por, y exposición a otros productos químicos y sustancias nocivas, y los no especificados, de intención no determinada
- Y20 Ahorcamiento, estrangulamiento y sofocación, de intención no determinada
- Y21 Ahogamiento y sumersión, de intención no determinada
- Y22 Disparo de arma corta, de intención no determinada
- Y23 Disparo de rifle, escopeta y arma larga, de intención no determinada
- Y24 Disparo de otras armas de fuego, y las no especificadas, de intención no determinada
- Y25 Contacto traumático con material explosivo, de intención no determinada
- Y26 Exposición al humo, fuego y llamas, de intención no determinada
- Y27 Contacto con vapor de agua, vapores y objetos calientes, de intención no determinada
- Y28 Contacto traumático con objeto cortante, de intención no determinada
- Y29 Contacto traumático con objeto romo o sin filo, de intención no determinada
- Y30 Caída, salto o empujón desde lugar elevado, de intención no determinada
- Y31 Caída, permanencia o carrera delante o hacia objeto en movimiento, de intención no determinada
- Y32 Colisión de vehículo de motor, de intención no determinada
- Y33 Otros eventos especificados, de intención no determinada
- Y34 Evento no especificado, de intención no determinada

### **Intervención legal y operaciones de guerra (Y35–Y36)**

- Y35 Intervención legal
- Y36 Operaciones de guerra

**Complicaciones de la atención médica y quirúrgica (Y40–Y84)***Drogas, medicamentos y sustancias biológicas causantes de efectos adversos en su uso terapéutico (Y40–Y59)*

- Y40 Efectos adversos de antibióticos sistémicos
- Y41 Efectos adversos de otros antiinfecciosos y antiparasitarios sistémicos
- Y42 Efectos adversos de hormonas y sus sustitutos sintéticos y antagonistas, no clasificados en otra parte
- Y43 Efectos adversos de agentes sistémicos primarios
- Y44 Efectos adversos de agentes que afectan primariamente los constituyentes de la sangre
- Y45 Efectos adversos de drogas analgésicas, antipiréticas y antiinflamatorias
- Y46 Efectos adversos de drogas antiepilépticas y antiparkinsonianas
- Y47 Efectos adversos de drogas sedantes, hipnóticas y ansiolíticas
- Y48 Efectos adversos de gases anestésicos y terapéuticos
- Y49 Efectos adversos de drogas psicotrópicas, no clasificadas en otra parte
- Y50 Efectos adversos de estimulantes del sistema nervioso central, no clasificados en otra parte
- Y51 Efectos adversos de drogas que afectan primariamente el sistema nervioso autónomo
- Y52 Efectos adversos de agentes que afectan primariamente el sistema cardiovascular
- Y53 Efectos adversos de agentes que afectan primariamente el sistema gastrointestinal
- Y54 Efectos adversos de agentes que afectan primariamente el equilibrio hídrico y el metabolismo mineral y del ácido úrico
- Y55 Efectos adversos de agentes que actúan primariamente sobre los músculos lisos y estriados y sobre el sistema respiratorio
- Y56 Efectos adversos de agentes tópicos que afectan primariamente la piel y las membranas mucosas, y drogas oftalmológicas, otorrinolaringológicas y dentales
- Y57 Efectos adversos de otras drogas y medicamentos, y los no especificados
- Y58 Efectos adversos de vacunas bacterianas
- Y59 Efectos adversos de otras vacunas y sustancias biológicas, y las no especificadas

*Incidentes ocurridos al paciente durante la atención médica y quirúrgica (Y60–Y69)*

- Y60 Corte, punción, perforación o hemorragia no intencional durante la atención médica y quirúrgica
- Y61 Objeto extraño dejado accidentalmente en el cuerpo durante la atención médica y quirúrgica
- Y62 Fallas en la esterilización durante la atención médica y quirúrgica

- Y63 Falla en la dosificación durante la atención médica y quirúrgica
- Y64 Medicamentos o sustancias biológicas contaminados
- Y65 Otros incidentes durante la atención médica y quirúrgica
- Y66 No administración de la atención médica y quirúrgica
- Y69 Incidentes no especificados durante la atención médica y quirúrgica

*Dispositivos médicos de diagnóstico y de uso terapéutico asociados con incidentes adversos (Y70–Y82)*

- Y70 Dispositivos de anestesiología asociados con incidentes adversos
- Y71 Dispositivos cardiovasculares asociados con incidentes adversos
- Y72 Dispositivos otorrinolaringológicos asociados con incidentes adversos
- Y73 Dispositivos de gastroenterología y urología asociados con incidentes adversos
- Y74 Dispositivos para uso hospitalario general y personal asociados con incidentes adversos
- Y75 Dispositivos neurológicos asociados con incidentes adversos
- Y76 Dispositivos ginecológicos y obstétricos asociados con incidentes adversos
- Y77 Dispositivos oftálmicos asociados con incidentes adversos
- Y78 Aparatos radiológicos asociados con incidentes adversos
- Y79 Dispositivos ortopédicos asociados con incidentes adversos
- Y80 Aparatos de medicina física asociados con incidentes adversos
- Y81 Dispositivos de cirugía general y plástica asociados con incidentes adversos
- Y82 Otros dispositivos médicos, y los no especificados, asociados con incidentes adversos

*Procedimientos quirúrgicos y otros procedimientos médicos como la causa de reacción anormal del paciente o de complicación posterior, sin mención de incidente en el momento de efectuar el procedimiento (Y83–Y84)*

- Y83 Cirugía y otros procedimientos quirúrgicos como la causa de reacción anormal del paciente o de complicación posterior, sin mención de incidente en el momento de efectuar el procedimiento
- Y84 Otros procedimientos médicos como la causa de reacción anormal del paciente o de complicación posterior, sin mención de incidente en el momento de efectuar el procedimiento

**Secuelas de causas externas de morbilidad y de mortalidad (Y85–Y89)**

- Y85 Secuelas de accidentes de transporte
- Y86 Secuelas de otros accidentes
- Y87 Secuelas de lesiones autoinfligidas intencionalmente, agresiones y eventos de intención no determinada
- Y88 Secuelas con atención médica y quirúrgica como causa externa
- Y89 Secuelas de otras causas externas



### **Factores suplementarios relacionados con causas de morbilidad y de mortalidad clasificadas en otra parte (Y90–Y98)**

- Y90 Evidencia de alcoholismo determinada por el nivel de alcohol en la sangre
- Y91 Evidencia de alcoholismo determinada por el nivel de intoxicación
- Y95 Afección nosocomial
- Y96 Afección relacionada con el trabajo
- Y97 Afección relacionada con la contaminación ambiental
- Y98 Afección relacionada con el estilo de vida

## **Capítulo XXI**

### **Factores que influyen en el estado de salud y contacto con los servicios de salud (Z00–Z99)**

#### **Personas en contacto con los servicios de salud para investigación y exámenes (Z00–Z13)**

- Z00 Examen general e investigación de personas sin quejas o sin diagnóstico informado
- Z01 Otros exámenes especiales e investigaciones en personas sin quejas o sin diagnóstico informado
- Z02 Exámenes y contactos para fines administrativos
- Z03 Observación y evaluación médicas por sospecha de enfermedades y afecciones
- Z04 Examen y observación por otras razones
- Z08 Examen de seguimiento consecutivo al tratamiento por tumor maligno
- Z09 Examen de seguimiento consecutivo a tratamiento por otras afecciones diferentes a tumores malignos
- Z10 Control general de salud de rutina de subpoblaciones definidas
- Z11 Examen de pesquisa especial para enfermedades infecciosas y parasitarias
- Z12 Examen de pesquisa especial para tumores
- Z13 Examen de pesquisa especial para otras enfermedades y trastornos

#### **Personas con riesgos potenciales para su salud, relacionados con enfermedades transmisibles (Z20–Z29)**

- Z20 Contacto con y exposición a enfermedades transmisibles
- Z21 Estado de infección asintomática por el virus de la inmunodeficiencia humana [VIH]
- Z22 Portador de enfermedad infecciosa
- Z23 Necesidad de inmunización contra enfermedad bacteriana única
- Z24 Necesidad de inmunización contra ciertas enfermedades virales
- Z25 Necesidad de inmunización contra otras enfermedades virales únicas

- Z26 Necesidad de inmunización contra otras enfermedades infecciosas únicas
- Z27 Necesidad de inmunización contra combinaciones de enfermedades infecciosas
- Z28 Inmunización no realizada
- Z29 Necesidad de otras medidas profilácticas

**Personas en contacto con los servicios de salud en circunstancias relacionadas con la reproducción (Z30–Z39)**

- Z30 Atención para la anticoncepción
- Z31 Atención para la procreación
- Z32 Examen y prueba del embarazo
- Z33 Estado de embarazo, incidental
- Z34 Supervisión de embarazo normal
- Z35 Supervisión de embarazo de alto riesgo
- Z36 Pesquisas prenatales
- Z37 Producto del parto
- Z38 Nacidos vivos según lugar de nacimiento
- Z39 Examen y atención del postparto

**Personas en contacto con los servicios de salud para procedimientos específicos y cuidados de salud (Z40–Z54)**

- Z40 Cirugía profiláctica
- Z41 Procedimientos para otros propósitos que no sean los de mejorar el estado de salud
- Z42 Cuidados posteriores a la cirugía plástica
- Z43 Atención de orificios artificiales
- Z44 Prueba y ajuste de dispositivos protésicos externos
- Z45 Asistencia y ajuste de dispositivos implantados
- Z46 Prueba y ajuste de otros dispositivos
- Z47 Otros cuidados posteriores a la ortopedia
- Z48 Otros cuidados posteriores a la cirugía
- Z49 Cuidados relativos al procedimiento de diálisis
- Z50 Atención por el uso de procedimientos de rehabilitación
- Z51 Otra atención médica
- Z52 Donantes de órganos y tejidos
- Z53 Persona en contacto con los servicios de salud para procedimientos específicos no realizados
- Z54 Convalecencia

**Personas con riesgos potenciales para su salud, relacionados con circunstancias socioeconómicas y psicosociales (Z55–Z65)**

- Z55 Problemas relacionados con la educación y la alfabetización
- Z56 Problemas relacionados con el empleo y el desempleo
- Z57 Exposición a factores de riesgo ocupacional
- Z58 Problemas relacionados con el ambiente físico

- Z59 Problemas relacionados con la vivienda y las circunstancias económicas
- Z60 Problemas relacionados con el ambiente social
- Z61 Problemas relacionados con hechos negativos en la niñez
- Z62 Otros problemas relacionados con la crianza del niño
- Z63 Otros problemas relacionados con el grupo primario de apoyo, inclusive circunstancias familiares
- Z64 Problemas relacionados con ciertas circunstancias psicosociales
- Z65 Problemas relacionados con otras circunstancias psicosociales

**Personas en contacto con los servicios de salud por otras circunstancias (Z70–Z76)**

- Z70 Consulta relacionada con actitud, conducta u orientación sexual
- Z71 Personas en contacto con los servicios de salud por otras consultas y consejos médicos, no clasificados en otra parte
- Z72 Problemas relacionados con el estilo de vida
- Z73 Problemas relacionados con dificultades con el modo de vida
- Z74 Problemas relacionados con dependencia del prestador de servicios
- Z75 Problemas relacionados con facilidades de atención médica u otros servicios de salud
- Z76 Personas en contacto con los servicios de salud por otras circunstancias

**Personas con riesgos potenciales para su salud, relacionados con su historia familiar y personal, y algunas condiciones que influyen sobre su estado de salud (Z80–Z99)**

- Z80 Historia familiar de tumor maligno
- Z81 Historia familiar de trastornos mentales y del comportamiento
- Z82 Historia familiar de ciertas discapacidades y enfermedades crónicas incapacitantes
- Z83 Historia familiar de otros trastornos específicos
- Z84 Historia familiar de otras afecciones
- Z85 Historia personal de tumor maligno
- Z86 Historia personal de algunas otras enfermedades
- Z87 Historia personal de otras enfermedades y afecciones
- Z88 Historia personal de alergia a drogas, medicamentos y sustancias biológicas
- Z89 Ausencia adquirida de miembros
- Z90 Ausencia adquirida de órganos, no clasificada en otra parte
- Z91 Historia personal de factores de riesgo, no clasificados en otra parte
- Z92 Historia personal de tratamiento médico
- Z93 Aberturas artificiales
- Z94 Órganos y tejidos trasplantados
- Z95 Presencia de implantes e injertos cardiovasculares
- Z96 Presencia de otros implantes funcionales
- Z97 Presencia de otros dispositivos

- Z98 Otros estados postquirúrgicos
- Z99 Dependencia de máquinas y dispositivos capacitantes, no clasificada en otra parte

**Capítulo XXII**  
**Códigos para propósitos especiales**  
**(U00–U99)**

**Asignación provisoria de nuevas afecciones de etiología incierta o de uso emergente (U00–U49)**

- U04 Síndrome respiratorio agudo grave [SRAG]
- U06 Uso emergente de U06
- U07 Uso emergente de U07

**Códigos para investigaciones y subclasificaciones alternativas (U50–U99)**

*Resistencia a drogas antimicrobianas y antineoplásicas (U82–U85)*

- U82 Resistencia a antibióticos betalactámicos
- U83 Resistencia a otros antibióticos
- U84 Resistencia a otras drogas antimicrobianas
- U85 Resistencia a drogas antineoplásicas

---

## **Lista tabular de inclusiones y subcategorías de cuatro caracteres**



# Ciertas enfermedades infecciosas y parasitarias (A00–B99)

Use código adicional (U82–U85) si desea identificar la resistencia a drogas antimicrobianas.

**Incluye:** enfermedades generalmente reconocidas como contagiosas o transmisibles

**Excluye:** ciertas infecciones localizadas —ver los capítulos de los correspondientes sistemas del cuerpo, enfermedades infecciosas y parasitarias que complican el embarazo, el parto y el puerperio [excepto tétanos obstétrico (O98.–), enfermedad por virus de la inmunodeficiencia humana [VIH] que complica el embarazo, el parto y el puerperio (O98.7)]

### **Este capítulo contiene los siguientes grupos:**

- A00–A09 Enfermedades infecciosas intestinales
- A15–A19 Tuberculosis
- A20–A28 Ciertas zoonosis bacterianas
- A30–A49 Otras enfermedades bacterianas
- A50–A64 Infecciones con modo de transmisión predominantemente sexual
- A65–A69 Otras enfermedades debidas a espiroquetas
- A70–A74 Otras enfermedades causadas por clamidias
- A75–A79 Rickettsiosis
- A80–A89 Infecciones virales del sistema nervioso central
- A90–A99 Fiebres virales transmitidas por artrópodos y fiebres virales hemorrágicas
- B00–B09 Infecciones virales caracterizadas por lesiones de la piel y de las membranas mucosas
- B15–B19 Hepatitis viral
- B20–B24 Enfermedad por virus de la inmunodeficiencia humana [VIH]
- B25–B34 Otras enfermedades virales
- B35–B49 Micosis
- B50–B64 Enfermedades debidas a protozoarios
- B65–B83 Helmintiasis
- B85–B89 Pediculosis, acariasis y otras infestaciones
- B90–B94 Secuelas de enfermedades infecciosas y parasitarias
- B95–B98 Bacterias, virus y otros agentes infecciosos
- B99 Otras enfermedades infecciosas y las no especificadas

Enfermedades infecciosas intestinales  
(A00–A09)

**A00** **Cólera**

- A00.0** **Cólera debido a *Vibrio cholerae* O1, biotipo cholerae**  
Cólera clásico
- A00.1** **Cólera debido a *Vibrio cholerae* O1, biotipo El Tor**  
Cólera El Tor
- A00.9** **Cólera, no especificado**

**A01** **Fiebres tifoidea y paratifoidea**

- A01.0** **Fiebre tifoidea**  
Infección debida a *Salmonella typhi*
- A01.1** **Fiebre paratifoidea**
- A01.2** **Fiebre paratifoidea B**
- A01.3** **Fiebre paratifoidea C**
- A01.4** **Fiebre paratifoidea, no especificada**  
Infección debida a *Salmonella paratyphi* SAI

**A02** **Otras infecciones debidas a *Salmonella***

*Incluye:* infección o intoxicación alimentaria debida a cualquier especie de *Salmonella* excepto *S. typhi* y *S. paratyphi*

- A02.0** **Enteritis debida a *Salmonella***  
Salmonelosis
- A02.1** **Sepsis debida a *Salmonella***
- A02.2** **Infecciones localizadas debidas a *Salmonella***

<ul style="list-style-type: none"> <li>Artritis† (M01.3*)</li> <li>Enfermedad renal tubulointerstitial† (N16.0*)</li> <li>Meningitis† (G01*)</li> <li>Neumonía† (J17.0*)</li> <li>Osteomielitis† (M90.2*)</li> </ul>	}	debida a <i>Salmonella</i>
--	---	-------------------------------
- A02.8** **Otras infecciones especificadas como debidas a *Salmonella***
- A02.9** **Infección debida a *Salmonella*, no especificada**



## **A03 Shigelosis**

- A03.0 Shigelosis debida a *Shigella dysenteriae***  
Shigelosis grupo A [disentería de Shiga-Kruse]
- A03.1 Shigelosis debida a *Shigella flexneri***  
Shigelosis grupo B
- A03.2 Shigelosis debida a *Shigella boydii***  
Shigelosis grupo C
- A03.3 Shigelosis debida a *Shigella sonnei***  
Shigelosis grupo D
- A03.8 Otras shigelosis**
- A03.9 Shigelosis de tipo no especificado**  
Disentería bacilar SAI

## **A04 Otras infecciones intestinales bacterianas**

*Excluye:* enteritis tuberculosa (A18.3)  
intoxicación alimentaria clasificada en otra parte (A05.-)

- A04.0 Infección debida a *Escherichia coli* enteropatógena**
- A04.1 Infección debida a *Escherichia coli* enterotoxígena**
- A04.2 Infección debida a *Escherichia coli* enteroinvasiva**
- A04.3 Infección debida a *Escherichia coli* enterohemorrágica**
- A04.4 Otras infecciones intestinales debidas a *Escherichia coli***  
Enteritis debida a *Escherichia coli* SAI
- A04.5 Enteritis debida a *Campylobacter***
- A04.6 Enteritis debida a *Yersinia enterocolitica***  
*Excluye:* yersiniosis extraintestinal (A28.2)
- A04.7 Enterocolitis debida a *Clostridium difficile***  
Colitis pseudomembranosa  
Intoxicación alimentaria por *Clostridium difficile*
- A04.8 Otras infecciones intestinales bacterianas especificadas**
- A04.9 Infección intestinal bacteriana, no especificada**  
Enteritis bacteriana SAI

## **A05 Otras intoxicaciones alimentarias bacterianas, no clasificadas en otra parte**

*Excluye:* efectos tóxicos de comestibles nocivos (T61–T62)  
infección e intoxicación alimentaria debida a *Salmonella* (A02.-)  
infección por *Escherichia coli* (A04.0–A04.4)  
infección e intoxicación alimentaria por *Clostridium difficile* (A04.7)  
listeriosis (A32.-)

- A05.0 Intoxicación alimentaria estafilocócica**
- A05.1 Botulismo**  
Intoxicación alimentaria clásica debida a *Clostridium botulinum*
- A05.2 Intoxicación alimentaria debida a *Clostridium perfringens* [*Clostridium welchii*]**  
Enteritis necrótica  
Pig-bel
- A05.3 Intoxicación alimentaria debida a *Vibrio parahaemolyticus***
- A05.4 Intoxicación alimentaria debida a *Bacillus cereus***
- A05.8 Otras intoxicaciones alimentarias debidas a bacterias especificadas**
- A05.9 Intoxicación alimentaria bacteriana, no especificada**

**A06 Amebiasis**

*Incluye:* infección debida a *Entamoeba histolytica*  
*Excluye:* otras enfermedades intestinales debidas a protozoarios  
 (A07.-)

- A06.0 Disentería amebiana aguda**  
Amebiasis aguda  
Amebiasis intestinal SAI
- A06.1 Amebiasis intestinal crónica**
- A06.2 Colitis amebiana no disentérica**
- A06.3 Ameboma intestinal**  
Ameboma SAI
- A06.4 Absceso amebiano del hígado**  
Amebiasis hepática
- A06.5† Absceso amebiano del pulmón (J99.8\*)**  
Absceso amebiano del pulmón y del hígado
- A06.6† Absceso amebiano del cerebro (G07\*)**  
Absceso amebiano del cerebro (y del hígado) (y del pulmón)
- A06.7 Amebiasis cutánea**
- A06.8 Infección amebiana de otras localizaciones**  

Apendicitis	}	amebiana
Balanitis† (N51.2*)		
- A06.9 Amebiasis, no especificada**

**A07** **Otras enfermedades intestinales debidas a protozoarios**

- A07.0** **Balantidiasis**  
Disentería balantídica
- A07.1** **Giardiasis [lambliasis]**  
Infección por *Giardia lamblia*
- A07.2** **Criptosporidiosis**  
Infección por *Criptosporidium*
- A07.3** **Isosporiasis**  
Coccidiosis intestinal  
Infección debida a *Isospora belli* e *Isospora hominis*  
Isosporosis
- A07.8** **Otras enfermedades intestinales especificadas debidas a protozoarios**  
Sarcocistosis  
Sarcosporidiosis  
Tricomoniasis intestinal
- A07.9** **Enfermedad intestinal debida a protozoarios, no especificada**  
Diarrea por flagelados  
Colitis  
Diarrea  
Disentería } por protozoarios

**A08** **Infecciones intestinales debidas a virus y otros organismos especificados**

*Excluye:* influenza con compromiso del tracto gastrointestinal (J09, J10.8, J11.8)

- A08.0** **Enteritis debida a rotavirus**
- A08.1** **Gastroenteropatía aguda debida al agente de Norwalk**  
Enteritis debida a virus pequeño de estructura redonda
- A08.2** **Enteritis debida a adenovirus**
- A08.3** **Otras enteritis virales**
- A08.4** **Infección intestinal viral, sin otra especificación**  
Enteritis  
Gastroenteritis  
Gastroenteropatía } viral SAI
- A08.5** **Otras infecciones intestinales especificadas**

**A09 Otras gastroenteritis y colitis de origen infeccioso y no especificado**

**A09.0 Otras gastroenteritis y colitis de origen infeccioso**

Catarro entérico o intestinal

Diarrea:

- aguda acuosa
- aguda hemorrágica
- aguda sanguinolenta
- disentérica
- epidémica

Colitis infecciosa o séptica

Enteritis infecciosa o séptica

Gastroenteritis infecciosa o séptica

Diarrea infecciosa SAI

} SAI  
hemorrágica

**A09.9 Gastroenteritis y colitis de origen no especificado**

**Tuberculosis  
(A15–A19)**

**Incluye:** infecciones debidas a *Mycobacterium tuberculosis* y *Mycobacterium bovis*

**Excluye:** enfermedad por virus de la inmunodeficiencia humana [VIH] resultante en tuberculosis (B20.0)  
neumoconiosis asociada con tuberculosis (J65)  
Secuela de tuberculosis (B90.–)  
silicotuberculosis (J65)  
tuberculosis congénita (P37.0)

**A15 Tuberculosis respiratoria, confirmada bacteriológica e histológicamente**

**A15.0 Tuberculosis del pulmón, confirmada por hallazgo microscópico del bacilo tuberculoso en esputo, con o sin cultivo**

Bronquiectasia

Fibrosis de pulmón

Neumonía

Neumotórax

} tuberculosa confirmada por hallazgo microscópico del bacilo tuberculoso en esputo, con o sin cultivo

**A15.1 Tuberculosis del pulmón, confirmada solo por cultivo**

Afecciones listadas en A15.0, confirmadas solo por cultivo

**A15.2 Tuberculosis del pulmón, confirmada histológicamente**

Afecciones listadas en A15.0, confirmadas histológicamente

- A15.3 Tuberculosis del pulmón, confirmada por medios no especificados**  
 Afecciones listadas en A15.0, confirmadas pero sin especificar si por examen bacteriológico o histológico
- A15.4 Tuberculosis de ganglios linfáticos intratorácicos, confirmada bacteriológica e histológicamente Tuberculosis de ganglios linfáticos:**
- hiliares
  - mediastinales
  - traqueobronquiales
- } confirmada bacteriológica e histológicamente
- Excluye:* cuando se especifica como primaria (A15.7)
- A15.5 Tuberculosis de laringe, tráquea y bronquios, confirmada bacteriológica e histológicamente**  
 Tuberculosis de:
- bronquios
  - glotis
  - laringe
  - tráquea
- } confirmada bacteriológica e histológicamente
- A15.6 Pleuresía tuberculosa, confirmada bacteriológica e histológicamente**  
 Empiema tuberculoso } confirmada bacteriológica e  
 Tuberculosis de la pleura } histológicamente
- Excluye:* pleuresía tuberculosa en tuberculosis respiratoria primaria, confirmada bacteriológica e histológicamente (A15.7)
- A15.7 Tuberculosis respiratoria primaria, confirmada bacteriológica e histológicamente**
- A15.8 Otras tuberculosis respiratorias, confirmadas bacteriológica e histológicamente**  
 Tuberculosis (de):
- mediastinal
  - nariz
  - nasofaríngea
  - senos paranasales [cualquier seno]
- } confirmada bacteriológica e histológicamente
- A15.9 Tuberculosis respiratoria no especificada, confirmada bacteriológica e histológicamente**

- A16 Tuberculosis respiratoria, no confirmada bacteriológica o histológicamente**
- A16.0 Tuberculosis del pulmón, con examen bacteriológico e histológico negativos**  
 Bronquiectasia }  
 Fibrosis de pulmón } tuberculosa(o), bacteriológica e  
 Neumonía } histológicamente negativas  
 Neumotórax }
- A16.1 Tuberculosis de pulmón, sin examen bacteriológico e histológico**  
 Las afecciones listadas en A16.0 sin examen bacteriológico e histológico
- A16.2 Tuberculosis de pulmón, sin mención de confirmación bacteriológica o histológica**  
 Bronquiectasia }  
 Fibrosis de pulmón } tuberculosa(o) SAI (sin mención de  
 Neumonía } confirmación bacteriológica o  
 Neumotórax } histológica)
- A16.3 Tuberculosis de ganglios linfáticos intratorácicos, sin mención de confirmación bacteriológica o histológica**  
**Tuberculosis de ganglios linfáticos:**  
 • hiliares }  
 • intratorácicos } SAI (sin mención de confirmación  
 • mediastinales } bacteriológica o histológica)  
 • traqueobronquiales }
- Excluye:* cuando se especifica como primaria (A16.7)
- A16.4 Tuberculosis de laringe, tráquea y bronquios, sin mención de confirmación bacteriológica o histológica**  
 Tuberculosis de:  
 • bronquios }  
 • glotis } SAI (sin mención de confirmación  
 • laringe } bacteriológica o histológica)  
 • tráquea }
- A16.5 Pleuresía tuberculosa, sin mención de confirmación bacteriológica o histológica**  
 Empiema tuberculoso }  
 Pleuresía tuberculosa } SAI (sin mención de confirmación  
 Tuberculosis de la pleura } bacteriológica o histológica)
- Excluye:* pleuresía tuberculosa en tuberculosis respiratoria primaria (A16.7)
- A16.7 Tuberculosis respiratoria primaria, sin mención de confirmación bacteriológica o histológica**  
 Complejo tuberculoso primario  
 Tuberculosis respiratoria primaria SAI

- A16.8 Otras tuberculosis respiratorias, sin mención de confirmación**  
 bacteriológica o histológica  
 Tuberculosis (de):
- mediastinal
  - nariz
  - nasofaríngea
  - senos paranasales [cualquier seno]
- } SAI (sin mención de Confirmación bacteriológica o histológica)
- A16.9 Tuberculosis respiratoria no especificada, sin mención de confirmación bacteriológica o histológica**  
 Tuberculosis SAI Tuberculosis respiratoria SAI

**A17† Tuberculosis del sistema nervioso**

- A17.0† Meningitis tuberculosa (G01\*)**  
 Leptomeningitis tuberculosa  
 Tuberculosis de meninges (cerebral) (espinal)
- A17.1† Tuberculoma meníngeo (G07\*)**  
 Tuberculoma de las meninges
- A17.8† Otras tuberculosis del sistema nervioso**
- Absceso cerebral (G07\*)
  - Meningoencefalitis (G05.0\*)
  - Mielitis (G05.0\*)
  - Polineuropatía (G63.0\*)
  - Tuberculoma } del encéfalo (G07\*)
  - Tuberculosis } de la médula espinal (G07\*)
- } tuberculoso (a)
- A17.9† Tuberculosis del sistema nervioso, no especificada (G99.8\*)**

**A18 Tuberculosis de otros órganos**

- A18.0† Tuberculosis de huesos y articulaciones**  
 Tuberculosis de:
- cadera (M01.1\*)
  - columna vertebral (M49.0\*)
  - rodilla (M01.1\*)
  - Artritis (M01.1\*)
  - Mastoiditis (H75.0\*)
  - Necrosis de hueso (M90.0\*)
  - Osteítis (M90.0\*)
  - Osteomielitis (M90.0\*)
  - Sinovitis (M68.0\*)
  - Tenosinovitis (M68.0\*)
- } tuberculosa

- A18.1 Tuberculosis del aparato genitourinario**  
 Enfermedad inflamatoria pélvica femenina tuberculosa† (N74.1\*)  
 Tuberculosis (de, del, de la):
- cuello del útero† (N74.0\*)
  - órganos genitales masculinos† (N51.-\*)
  - riñón† (N29.1\*)
  - uréter† (N29.1\*)
  - vejiga† (N33.0\*)
- A18.2 Linfadenopatía periférica tuberculosa**  
 Adenitis tuberculosa  
*Excluye:* adenopatía tuberculosa traqueobronquial (A15.4, A16.3)  
 tuberculosis de ganglios linfáticos:
- intratorácicos (A15.4, A16.3)
  - mesentéricos y retroperitoneales (A18.3)
- A18.3 Tuberculosis de los intestinos, el peritoneo y los ganglios mesentéricos**  
 Tuberculosis (de):
- ano y recto† (K93.0\*)
  - intestino (delgado) (grueso)† (K93.0\*)
  - retroperitoneal (ganglios linfáticos)
- |                       |   |             |
|-----------------------|---|-------------|
| Ascitis               | } | tuberculosa |
| Enteritis† (K93.0*)   |   |             |
| Peritonitis† (K67.3*) |   |             |
- A18.4 Tuberculosis de la piel y el tejido subcutáneo**  
 Eritema indurado tuberculoso  
 Escrofuloderma  
 Lupus:
- exedens
  - vulgaris:
    - SAI
    - del párpado† (H03.1\*)
- Excluye:* lupus eritematoso (L93.-)
- sistémico (M32.-)
- A18.5 Tuberculosis del ojo**
- |  |   |             |
|--|---|-------------|
| Coriorretinitis† (H32.0*)                                    | } | tuberculosa |
| Epiescleritis† (H19.0*)                                      |   |             |
| Iridociclitis† (H22.0*)                                      |   |             |
| Queratitis intersticial† (H19.2*)                            |   |             |
| Queratoconjuntivitis (flictenular) (intersticial) † (H19.2*) |   |             |
- Excluye:* lupus vulgaris del párpado (A18.4)
- A18.6 Tuberculosis del oído**  
 Otitis media tuberculosa† (H67.0\*)  
*Excluye:* mastoiditis tuberculosa (A18.0†)



**A18.7† Tuberculosis de glándulas suprarrenales (E35.1\*)**  
Enfermedad de Addison tuberculosa

**A18.8 Tuberculosis de otros órganos especificados**  
Arteritis cerebral tuberculosa† (I68.1\*)  
Tuberculosis (del, de la):

- endocardio† (I39.8\*)
- esófago† (K23.0\*)
- glándula tiroides† (E35.0\*)
- miocardio† (I41.0\*)
- pericardio† (I32.0\*)

**A19 Tuberculosis miliar**

*Incluye:* poliserositis tuberculosa tuberculosis:

- diseminada
- generalizada

**A19.0 Tuberculosis miliar aguda de un solo sitio especificado**

**A19.1 Tuberculosis miliar aguda de sitios múltiples**

**A19.2 Tuberculosis miliar aguda, no especificada**

**A19.8 Otras tuberculosis miliares**

**A19.9 Tuberculosis miliar, sin otra especificación**

Ciertas zoonosis bacterianas  
(A20–A28)

**A20 Peste**

*Incluye:* infección debida a *Yersinia pestis*

**A20.0 Peste bubónica**

**A20.1 Peste celulocutánea**

**A20.2 Peste neumónica**

**A20.3 Meningitis por peste**

**A20.7 Peste séptica**

**A20.8 Otras formas de peste**

Peste:

- abortiva
- asintomática
- menor

**A20.9 Peste, no especificada**

**A21**

**Tularemia**

*Incluye:* fiebre de la mosca del venado  
 fiebre de los conejos  
 infección por *Francisella tularensis*

**A21.0 Tularemia ulceroglandular**

**A21.1 Tularemia oculoglandular**  
 Tularemia oftálmica

**A21.2 Tularemia pulmonar**

**A21.3 Tularemia gastrointestinal**  
 Tularemia abdominal

**A21.7 Tularemia generalizada**

**A21.8 Otras formas de tularemia**

**A21.9 Tularemia, no especificada**

**A22**

**Carbunco [ántrax]**

*Incluye:* infección debida a *Bacillus anthracis*

**A22.0 Carbunco cutáneo**

Carbunco	}	maligno(a)
Pústula		

**A22.1 Carbunco pulmonar**

Carbunco por inhalación  
 Enfermedad de los cardadores de lana  
 Enfermedad de los traperos (papeleros)

**A22.2 Carbunco gastrointestinal**

**A22.7 Carbunco séptico**

**A22.8 Otras formas de carbunco**  
 Meningitis por carbunco† (G01\*)

**A22.9 Carbunco, no especificado**

**A23**

**Brucelosis**

*Incluye:* fiebre (de):

- Malta
- mediterránea
- ondulante

**A23.0 Brucelosis debida a *Brucella melitensis***

**A23.1 Brucelosis debida a *Brucella abortus***

**A23.2 Brucelosis debida a *Brucella suis***

**A23.3 Brucelosis debida a *Brucella canis***

**A23.8 Otras brucelosis**

**A23.9 Brucelosis, no especificada**

## **A24 Muermo y melioidosis**

- A24.0 Muermo**  
 Infección debida a *Burkholderia mallei*  
 Infección debida a *Pseudomonas mallei*  
 Malleus
- A24.1 Melioidosis aguda y fulminante**  
 Melioidosis:  
 • neumónica  
 • séptica
- A24.2 Melioidosis subaguda y crónica**
- A24.3 Otras melioidosis**
- A24.4 Melioidosis, no especificada**  
 Enfermedad de Whitmore  
 Infección debida a *Pseudomonas pseudomallei* SAI  
 Infección debida a *Burkholderia pseudomallei*

## **A25 Fiebres por mordedura de rata**

- A25.0 Espirilosis**  
 Sodoku
- A25.1 Estreptobacilosis**  
 Eritema artrítico epidémico  
 Fiebre de Haverhill  
 Fiebre estreptobacilar por mordedura de rata
- A25.9 Fiebre por mordedura de rata, no especificada**

## **A26 Erisipeloide**

- A26.0 Erisipeloide cutáneo**  
 Eritema migrans
- A26.7 Sepsis por *Erysipelothrix***
- A26.8 Otras formas de erisipeloide**
- A26.9 Erisipeloide, no especificada**

## **A27 Leptospirosis**

- A27.0 Leptospirosis icterohemorrágica**  
 Leptospirosis debida a *Leptospira interrogans* serotipo icterohemorrágico
- A27.8 Otras formas de leptospirosis**
- A27.9 Leptospirosis, no especificada**

**A28** **Otras enfermedades zoonóticas bacterianas, no clasificadas en otra parte**

- A28.0** **Pasteurelosis**
- A28.1** **Enfermedad por rasguño de gato**  
Fiebre por rasguño de gato
- A28.2** **Yersiniosis extraintestinal**  
*Excluye:* enteritis debida a *Yersinia enterocolitica* (A04.6)  
peste (A20.–)
- A28.8** **Otras enfermedades zoonóticas bacterianas especificadas, no clasificadas en otra parte**
- A28.9** **Enfermedad zoonótica bacteriana, sin otra especificación**

Otras enfermedades bacterianas  
(A30–A49)

**A30** **Lepra [enfermedad de Hansen]**

*Incluye:* infección por *Mycobacterium leprae*  
*Excluye:* secuelas de lepra (B92)

- A30.0** **Lepra indeterminada**  
Lepra I
- A30.1** **Lepra tuberculoide**  
Lepra TT
- A30.2** **Lepra tuberculoide limítrofe**  
Lepra BT [tuberculoide, “borderline”]
- A30.3** **Lepra limítrofe**  
Lepra BB [“borderline”]
- A30.4** **Lepra lepromatosa limítrofe**  
Lepra BL [lepromatosa, “borderline”]
- A30.5** **Lepra lepromatosa**  
Lepra LL
- A30.8** **Otras formas de lepra**
- A30.9** **Lepra, no especificada**

**A31** **Infecciones debidas a otras micobacterias**

*Excluye:* lepra (A30.–)  
tuberculosis (A15–A19)

- A31.0 Infecciones por micobacterias pulmonares**  
 Infección debida a *Mycobacterium*:  
 • *avium*  
 • *intracellulare* (bacilo de Battey)  
 • *kansasii*
- A31.1 Infección cutánea por micobacterias**  
 Infección debida a *Mycobacterium*  
 • *marinum*  
 • *ulcerans*  
 Úlcera de Buruli
- A31.8 Otras infecciones por micobacterias**
- A31.9 Infección por micobacteria, no especificada**  
 Infección atípica por micobacteria SAI  
 Micobacteriosis SAI

**A32 Listeriosis**

*Incluye:* infección alimentaria debida a listeria  
*Excluye:* listeriosis neonatal (diseminada) (P37.2)

- A32.0 Listeriosis cutánea**
- A32.1† Meningitis y meningoencefalitis listeriana**  
 Meningitis (G01\*)  
 Meningoencefalitis (G05.0\*) } listeriana
- A32.7 Sepsis listeriana**
- A32.8 Otras formas de listeriosis**  
 Arteritis cerebral† (I68.1\*)  
 Endocarditis† (I39.8\*) } listeriana  
 Listeriosis oculoglandular
- A32.9 Listeriosis, no especificada**

**A33 Tétanos neonatal**

**A34 Tétanos obstétrico**

**A35 Otros tétanos**

Tétanos SAI  
*Excluye:* tétanos:  
 • neonatal (A33)  
 • obstétrico (A34)

**A36 Difteria**

- A36.0 Difteria faríngea**  
Angina membranosa diftérica  
Difteria amigdalina
- A36.1 Difteria nasofaríngea**
- A36.2 Difteria laríngea**  
Laringotraqueítis diftérica
- A36.3 Difteria cutánea**  
*Excluye:* eritrasma (L08.1)
- A36.8 Otras difterias**  
Conjuntivitis† (H13.1\*)  
Miocarditis† (I41.0\*)  
Polineuritis† (G63.0\*) } diftérica
- A36.9 Difteria, no especificada**

**A37 Tos ferina [tos convulsiva]**

- A37.0 Tos ferina debida a *Bordetella pertussis***
- A37.1 Tos ferina debida a *Bordetella parapertussis***
- A37.8 Tos ferina debida a otras especies de *Bordetella***
- A37.9 Tos ferina, no especificada**

**A38 Escarlatina**

Fiebre escarlatina  
*Excluye:* angina estreptocócica (J02.0)

**A39 Enfermedad meningocócica**

*Excluye:* infección asintomática (Z22.3)

- A39.0† Meningitis meningocócica (G01\*)**
- A39.1† Síndrome de Waterhouse-Friderichsen (E35.1\*)**  
Adrenalitis hemorrágica meningocócica  
Síndrome suprarrenal meningocócico
- A39.2 Meningococemia aguda**
- A39.3 Meningococemia crónica**
- A39.4 Meningococemia, no especificada**  
Bacteriemia meningocócica SAI

- A39.5† Enfermedad cardíaca debida a meningococo**  
 Carditis SAI (I52.0\*) }  
 Endocarditis (I39.8\*) } meningocócica  
 Miocarditis (I41.0\*) }  
 Pericarditis (I32.0\*) }
- A39.8 Otras formas de enfermedad meningocócica:**  
 Artritis postmeningocócica† (M03.0\*) }  
 Artritis† (M01.0\*) } meningocócica  
 Conjuntivitis† (H13.1\*) }  
 Encefalitis† (G05.0\*) }  
 Neuritis retrobulbar† (H48.1\*) }
- A39.9 Enfermedad meningocócica, no especificada**  
 Enfermedad meningocócica SAI

**A40 Sepsis estreptocócica**

Use código adicional (R57.2) si desea identificar el choque séptico.

*Excluye:* durante el trabajo de parto (O75.3)

posterior a:

- aborto o embarazo ectópico o molar (O03–O07, O08.0)
- infección estreptocócica SAI (A49.1)
- infusión, transfusión o inyección terapéutica (T80.2)
- inmunización (T88.0)
- procedimientos (T81.4)

puerperal (O85)

sepsis del recién nacido (P36.0–P36.1)

- A40.0 Sepsis debida a estreptococo, grupo A**
- A40.1 Sepsis debida a estreptococo, grupo B**
- A40.2 Sepsis debida a estreptococo, grupo D**
- A40.3 Sepsis debida a *Streptococcus pneumoniae***  
 Sepsis neumocócica
- A40.8 Otras sepsis estreptocócicas**
- A40.9 Sepsis estreptocócica, no especificada**

**A41 Otras sepsis**

Use código adicional (R57.2) si desea identificar el choque séptico

**Excluye:** bacteriemia SAI (A49.9)

durante el trabajo de parto (O75.3)

melioidosis (A24.1) } séptica  
 peste (A20.7) }

posterior a:

- aborto o embarazo ectópico o molar (O03–O07, O08.0)
  - infusión, transfusión o inyección terapéutica (T80.2)
  - inmunización (T88.0)
- sepsis (debida a) (del) (en):
- actinomicosis (A42.7)
  - candida (B37.7)
  - carbunco (A22.7)
  - *Erisipelothrix* (A26.7)
  - estreptocócica (A40.–)
  - gonocócica (A54.8)
  - listérica (A32.7)
  - meningocócica (A39.2–A39.4)
  - postprocedimientos (T81.4)
  - puerperal (O85)
  - recién nacido (P36.–)
  - tularémica (A21.7)
  - virus del herpes simple (B00.7)
  - yersiniosis extraintestinal (A28.2)
  - síndrome del choque tóxico (A48.3)

**A41.0 Sepsis debida a *Staphylococcus aureus***

**A41.1 Sepsis debida a otro estafilococo especificado**

Sepsis debida a estafilococo coagulasa-negativo

**A41.2 Sepsis debida a estafilococo no especificado**

**Excluye:** infección estafilocócica SAI (A49.0)

**A41.3 Sepsis debida a *Haemophilus influenzae***

**Excluye:** infección por *Haemophilus influenzae* SAI (A49.2)

**A41.4 Sepsis debida a anaerobios**

**Excluye:** gangrena gaseosa (A48.0)

**A41.5 Sepsis debida a otros organismos gramnegativos**

Sepsis gramnegativa SAI

**A41.8 Otras sepsis especificadas**

**A41.9 Sepsis, no especificada**

Septicemia



**A42 Actinomicosis**

*Excluye:* actinomicetoma (B47.1)

- A42.0 Actinomicosis pulmonar
- A42.1 Actinomicosis abdominal
- A42.2 Actinomicosis cervicofacial
- A42.7 Sepsis actinomicótica
- A42.8 Otras formas de actinomicosis
- A42.9 Actinomicosis, sin otra especificación

**A43 Nocardiosis**

- A43.0 Nocardiosis pulmonar
- A43.1 Nocardiosis cutánea
- A43.8 Otras formas de nocardiosis
- A43.9 Nocardiosis, no especificada

**A44 Bartonelosis**

- A44.0 Bartonelosis sistémica  
Fiebre de La Oroya
- A44.1 Bartonelosis cutánea y mucocutánea  
Verruga peruana
- A44.8 Otras formas de bartonelosis
- A44.9 Bartonelosis, no especificada

**A46 Erisipela**

*Excluye:* erisipela postparto o puerperal (O86.8)

**A48 Otras enfermedades bacterianas, no clasificadas en otra parte**

*Excluye:* actinomicetoma (B47.1)

- A48.0 Gangrena gaseosa
 

<table style="border: none;"> <tr> <td style="border: none;">Celulitis</td> <td rowspan="2" style="font-size: 2em; vertical-align: middle;">}</td> <td rowspan="2" style="border: none;">debida a <i>Clostridium</i></td> </tr> <tr> <td style="border: none;">Mionecrosis</td> </tr> </table>	Celulitis	}	debida a <i>Clostridium</i>	Mionecrosis
Celulitis	}			debida a <i>Clostridium</i>
Mionecrosis				
- A48.1 Enfermedad de los legionarios
- A48.2 Enfermedad de los legionarios no neumónica [fiebre de Pontiac]

- A48.3**      **Síndrome de choque tóxico**  
*Excluye:* choque endotóxico SAI (R57.8)  
sepsis SAI (A41.9)
- A48.4**      **Fiebre purpúrica brasileña**  
Infección sistémica debida a *Haemophilus aegyptius*
- A48.8**      **Otras enfermedades bacterianas especificadas**
- A49**      **Infección bacteriana de sitio no especificado**  
*Excluye:* agentes bacterianos como causa de enfermedades  
clasificadas en otros capítulos (B95–B96)  
infección (por):
- clamidia SAI (A74.9)
  - espiroqueta SAI (A69.9)
  - meningocócica SAI (A39.9)
  - rickettsia SAI (A79.9)
- A49.0**      **Infección estafilocócica, de sitio no especificado**
- A49.1**      **Infección estreptocócica, de sitio no especificado**
- A49.2**      **Infección por *Haemophilus influenzae*, de sitio no especificado**
- A49.3**      **Infección por micoplasma, de sitio no especificado**
- A49.8**      **Otras infecciones bacterianas, de sitio no especificado**
- A49.9**      **Infección bacteriana, no especificada**  
Bacteriemia SAI

## Infecciones con modo de transmisión predominantemente sexual (A50–A64)

**Excluye:** enfermedad de Reiter (M02.3)  
 enfermedad por virus de la inmunodeficiencia humana [VIH] (B20–B24)  
 uretritis no específica y la no gonocócica (N34.1)

### A50 Sífilis congénita

#### A50.0 Sífilis congénita precoz, sintomática

Cualquier afección sífilítica especificada como precoz congénita, o que se manifieste antes de los dos años después del nacimiento.

Faringitis	}	sífilítica congénita precoz
Laringitis		
Neumonía		
Oculopatía		
Osteocondropatía		
Rinitis		

Sífilis congénita precoz:

- cutánea
- mucocutánea
- visceral

#### A50.1 Sífilis congénita precoz, latente

Sífilis congénita sin manifestaciones clínicas, con reacción serológica positiva y prueba de líquido cefalorraquídeo negativa, antes de los dos años después del nacimiento.

#### A50.2 Sífilis congénita precoz, sin otra especificación

Sífilis congénita SAI, antes de los dos años después del nacimiento.

#### A50.3 Oculopatía sífilítica congénita tardía

Queratitis intersticial sífilítica congénita tardía† (H19.2\*)

Oculopatía sífilítica congénita tardía NCOP (H58.8\*)

**Excluye:** tríada de Hutchinson (A50.5)

#### A50.4 Neurosífilis congénita tardía [neurosífilis juvenil]

Demencia paralítica	}	juvenil
Neurosífilis taboparética		
Paresia generalizada		
Tabes dorsal		
Encefalitis† (G05.0*)	}	sífilítica congénita tardía
Meningitis† (G01*)		
Polineuropatía† (G63.0*)		

Use código adicional si desea identificar cualquier trastorno mental asociado.

**Excluye:** tríada de Hutchinson (A50.5)

- A50.5 Otras formas de sífilis congénita tardía, sintomática**  
 Cualquier afección sífilítica congénita especificada como tardía o que se manifieste dos o más años después del nacimiento.  
 Articulaciones de Clutton† (M03.1\*)  
 Artropatía sífilítica congénita tardía† (M03.1\*)  
 Dientes de Hutchinson  
 Nariz sífilítica en silla de montar  
 Osteocondropatía sífilítica congénita tardía† (M90.2\*)  
 Sífilis cardiovascular congénita tardía† (I98.0\*)  
 Tríada de Hutchinson
- A50.6 Sífilis congénita tardía, latente**  
 Sífilis congénita sin manifestaciones clínicas, con reacción serológica positiva y prueba de líquido cefalorraquídeo negativa, dos o más años después del nacimiento.
- A50.7 Sífilis congénita tardía, sin otra especificación**  
 Sífilis congénita SAI, dos años o más después del nacimiento.
- A50.9 Sífilis congénita, sin otra especificación**

**A51 Sífilis precoz**

- A51.0 Sífilis genital primaria**  
 Chancro sífilítico SAI
- A51.1 Sífilis primaria anal**
- A51.2 Sífilis primaria en otros sitios**
- A51.3 Sífilis secundaria de piel y membranas mucosas**  
 Alopecia† (L99.8\*)  
 Leucodermia† (L99.8\*)  
 Mancha en mucosa  
 Condiloma latum  
 } sífilítica(o)
- A51.4 Otras sífilis secundarias**  
 Enfermedad pélvica inflamatoria femenina† (N74.2\*)  
 Iridociclitis† (H22.0\*)  
 Linfadenopatía  
 Meningitis† (G01\*)  
 Miositis† (M63.0\*)  
 Oculopatía NCOP† (H58.8\*)  
 Periostitis† (M90.1\*)  
 } sífilítica secundaria
- A51.5 Sífilis precoz, latente**  
 Sífilis (adquirida) sin manifestaciones clínicas, con reacción serológica positiva y prueba de líquido cefalorraquídeo negativa, menos de dos años después de la infección.
- A51.9 Sífilis precoz, sin otra especificación**

**A52 Sífilis tardía**

**A52.0† Sífilis cardiovascular**

- Aneurisma aórtico (I79.0\*)
  - Aortitis (I79.1\*)
  - Arteritis cerebral (I68.1\*)
  - Endocarditis SAI (I39.8\*)
  - Enfermedad cardiovascular SAI (I98.0\*)
  - Insuficiencia aórtica (I39.1\*)
  - Miocarditis (I41.0\*)
  - Pericarditis (I32.0\*)
  - Regurgitación pulmonar (I39.3\*)
- } sifilítico(a)

**A52.1 Neurosífilis sintomática**

- Artropatía de Charcot (M14.6\*)
  - Atrofia óptica† (H48.0\*)
  - Encefalitis† (G05.0\*)
  - Meningitis† (G01\*)
  - Neuritis acústica† (H94.0\*)
  - Neuritis retrobulbar† (H48.1\*)
  - Polineuropatía† (G63.0\*)
  - Parkinsonismo sifilítico† (G22\*)
  - Tabes dorsal
- } sifilítica tardía

**A52.2 Neurosífilis asintomática**

**A52.3 Neurosífilis no especificada**

- Goma (sifilítico)
  - Sífilis (tardía)
  - Sifiloma
- } del sistema nervioso central SAI

**A52.7 Otras sífilis tardías sintomáticas**

- Bursitis† (M73.1\*)
  - Coriorretinitis† (H32.0\*)
  - Enfermedad inflamatoria pélvica femenina† (N74.2\*)
  - Episcleritis† (H19.0\*)
  - Leucodermia† (L99.8\*)
  - Oculopatía NCOP† (H58.8\*)
  - Peritonitis† (K67.2\*)
- } sifilítica tardía
- Enfermedad glomerular en sífilis† (NO8.0\*)
  - Goma (sifilítico)
  - Sífilis tardía o terciaria
  - Sífilis (estadio no especificado) (de, del):
  - hígado† (K77.0\*)
  - hueso† (M90.2\*)
  - músculo† (M63.0\*)
  - pulmón† (J99.8\*)
  - sinovial† (M68.0\*)
- } de cualquier sitio, excepto aquellas clasificadas en A52.0–A52.3

**A52.8 Sífilis tardía, latente**  
 Sífilis (adquirida) sin manifestaciones clínicas, con reacción serológica positiva y prueba de líquido cefalorraquídeo negativa, dos años o más después de la infección.

**A52.9 Sífilis tardía, no especificada**

**A53 Otras sífilis y las no especificadas**

**A53.0 Sífilis latente, no especificada como precoz o tardía**  
 Reacción serológica positiva para sífilis  
 Sífilis latente SAI

**A53.9 Sífilis, no especificada**  
 Infección debida a *Treponema pallidum* SAI  
 Sífilis (adquirida) SAI  
*Excluye:* sífilis SAI como causa de muerte en menores de dos años (A50.2)

**A54 Infección gonocócica**

**A54.0 Infección gonocócica del tracto genitourinario inferior sin absceso periuretral o de glándula accesoria**

Cervicitis	}	gonocócica SAI
Cistitis		
Uretritis		
Vulvovaginitis		

*Excluye:* con absceso:

- de glándula genitourinaria (A54.1)
- periuretral (A54.1)

**A54.1 Infección gonocócica del tracto genitourinario inferior con absceso periuretral y de glándulas accesorias**  
 Absceso gonocócico de glándula de Bartholin

**A54.2 Pelvipерitonitis gonocócica y otras infecciones gonocócicas genitourinarias**

Enfermedad inflamatoria pélvica femenina † (N74.3*)	}	gonocócica
Epididimitis† (N51.1*)		
Orquitis† (N51.1*)		
Prostatitis† (N51.0*)		

*Excluye:* peritonitis gonocócica (A54.8)

**A54.3 Infección gonocócica del ojo**

Conjuntivitis† (H13.1*)	}	gonocócica
Iridociclitis† (H22.0*)		

Oftalmía neonatal debida a gonococo

**A54.4† Infección gonocócica del sistema osteomuscular**

Artritis (M01.3*)	}	gonocócica
Bursitis (M73.0*)		
Osteomielitis (M90.2*)		
Sinovitis (M68.0*)		
Tenosinovitis (M68.0*)		

**A54.5 Faringitis gonocócica**

**A54.6 Infección gonocócica del ano y del recto**

**A54.8 Otras infecciones gonocócicas**

Absceso cerebral† (G07*)	}	gonocócico(a)(s)
Endocarditis† (I39.8*)		
Lesiones de piel		
Meningitis† (G01*)		
Miocarditis† (I41.0*)		
Neumonía† (J17.0*)		
Pericarditis† (I32.0*)		
Peritonitis† (K67.1*)		
Sepsis		

*Excluye:* pelvipertonitis gonocócica (A54.2)

**A54.9 Infección gonocócica, no especificada**

**A55 Linfogramuloma (venéreo) por clamidias**

Bubón climático o tropical  
 Enfermedad de Durand-Nicolas-Favre  
 Estiónimo  
 Linfogramuloma inguinal

**A56 Otras enfermedades de transmisión sexual debidas a clamidias**

*Incluye:* enfermedades de transmisión sexual debidas a *Chlamydia trachomatis*  
 aquellas condiciones clasificadas en A74.–  
 conjuntivitis neonatal (P39.1)  
 linfogramuloma (A55)  
 neumonía neonatal (P23.1) } debido(a) a clamidias

**A56.0 Infección del tracto genitourinario inferior debida a clamidias**

Cervicitis	}	debida a clamidias
Cistitis		
Uretritis		
Vulvovaginitis		

**A56.1 Infección del pelviperitoneo y otros órganos genitourinarios debida a clamidias**

Enfermedad inflamatoria pélvica femenina † (N74.4*) Epididimitis† (N51.1*) Orquitis† (N51.1*)	}	debida a clamidias
--	---	--------------------

**A56.2 Infecciones del tracto genitourinario debidas a clamidias, sin otra especificación**

**A56.3 Infección del ano y del recto debida a clamidias**

**A56.4 Infección de faringe debida a clamidias**

**A56.8 Infección de transmisión sexual de otros sitios debida a clamidias**

**A57 Chancro blando**

Chancroide  
 Ulcus molle

**A58 Granuloma inguinal**

Donovanosis

**A59 Tricomoniasis**

*Excluye:* tricomoniasis intestinal (A07.8)

**A59.0 Tricomoniasis urogenital**

Leucorrea (vaginal) Prostatitis† (N51.0*)	}	debida a <i>Trichomonas (vaginalis)</i>
--	---	---

**A59.8 Tricomoniasis de otros sitios**

**A59.9 Tricomoniasis, no especificada**

**A60 Infección anogenital debida a virus del herpes [herpes simple]**

**A60.0 Infección de genitales y trayecto urogenital debida a virus del herpes [herpes simple]**

Infección debida a virus del herpes simple de tracto genital:

- femenino† (N77.0–N77.1\*)
- masculino† (N51.–\*)

**A60.1 Infección de la piel perianal y recto por virus del herpes simple**

**A60.9 Infección anogenital por virus del herpes simple, sin otra especificación**



**A63** **Otras enfermedades de transmisión predominantemente sexual, no clasificadas en otra parte**

*Excluye:* molusco contagioso (B08.1)  
papiloma de cuello del útero (D26.0)

**A63.0** **Verrugas (venéreas) anogenitales**

**A63.8** **Otras enfermedades de transmisión predominantemente sexual, especificadas**

**A64** **Enfermedad de transmisión sexual no especificada**

Enfermedad venérea SAI

**Otras enfermedades debidas a espiroquetas (A65–A69)**

*Excluye:* leptospirosis (A27.–)  
sífilis (A50–A53)

**A65** **Sífilis no venérea**

Bejel  
Njovera  
Sífilis endémica

**A66** **Frambesia**

*Incluye:* buba  
frambesia (tropical)  
pian

**A66.0** **Lesiones iniciales de frambesia**

Chancro de frambesia  
Frambesia, inicial o primaria  
Frambesia madre  
Úlcera inicial de frambesia

**A66.1** **Lesiones papilomatosas múltiples y frambesia con paso de cangrejo**

Frambesioma  
Papiloma de frambesia plantar o palmar  
Pianoma

- A66.2 Otras lesiones precoces de la piel en la frambesia**  
 Frambesia cutánea, de menos de cinco años después de la infección  
 Frambesia precoz (cutánea) (macular) (maculopapular)  
 (micropapular) (papular)  
 Frambesoide de frambesia precoz
- A66.3 Hiperqueratosis de frambesia**  
 Erosión plantar  
 Frambesia en garra  
 Hiperqueratosis palmar o plantar (precoz) (tardía) debida a  
 frambesia
- A66.4 Goma y úlceras de frambesia**  
 Frambesia nodular tardía (ulcerada)  
 Goma frambesoide
- A66.5 Gangosa**  
 Rinofaringitis mutilante
- A66.6 Lesiones frambésicas de los huesos y de las articulaciones**  
 Ganglión  
 Hidrartrosis  
 Osteítis  
 Periostitis (hipertrófica) } frambésico(a) (precoz) (tardío(a))  
 Goma óseo  
 Gundú  
 Osteítis o periostitis gomatosas } frambésico(a) tardía
- A66.7 Otras manifestaciones de frambesia**  
 Frambesia mucosa  
 Nódulos yuxtaarticulares frambésicos
- A66.8 Frambesia latente**  
 Frambesia sin manifestaciones clínicas, con serología positiva
- A66.9 Frambesia, no especificada**

**A67 Pinta [carate]**

- A67.0 Lesiones primarias de la pinta**  
 Chancro (primario) } de la pinta [carate]  
 Pápula (primaria) }
- A67.1 Lesiones intermedias de la pinta**  
 Hiperqueratosis  
 Lesiones hipercromáticas  
 Placas eritematosas  
 Píntides } de la pinta [carate]

- A67.2 Lesiones tardías de la pinta**  
 Lesiones cardiovasculares† (I98.1\*)  
 Lesiones de la piel:  
 • acrómica  
 • cicatricial  
 • discrómica
- } de la pinta [carate]
- A67.3 Lesiones mixtas de la pinta**  
 Lesiones cutáneas acrómicas e hiperacrómicas de la pinta [carate]
- A67.9 Pinta, no especificada**

**A68 Fiebres recurrentes**

*Incluye:* fiebre recidivante  
*Excluye:* enfermedad de Lyme (A69.2)

- A68.0 Fiebre recurrente transmitida por piojos**  
 Fiebre recurrente debida a *Borrelia recurrentis*
- A68.1 Fiebre recurrente transmitida por garrapatas**  
 Fiebre recurrente debida a *Borrelia* de cualquier otra especie diferente a *Borrelia recurrentis*
- A68.9 Fiebre recurrente, no especificada**

**A69 Otras infecciones causadas por espiroquetas**

- A69.0 Estomatitis ulcerativa necrotizante**  
 Cancrum oris  
 Estomatitis gangrenosa  
 Gangrena fusoespiroquética  
 Noma
- A69.1 Otras infecciones de Vincent**  
 Angina de Vincent  
 Boca de trinchera(s)  
 Estomatitis espiroquética  
 Faringitis fusoespiroquética  
 Gingivitis de Vincent  
 Gingivitis  
 Gingivoestomatitis
- } ulcerativa necrotizante (aguda)
- A69.2 Enfermedad de Lyme**  
 Eritema crónico migrante debido a *Borrelia burgdorferi*
- A69.8 Otras infecciones especificadas por espiroquetas**
- A69.9 Infección por espiroqueta, no especificada**

Otras enfermedades causadas por clamidias  
(A70–A74)

**A70** Infección debida a *Chlamydia psittaci*

Fiebre de los loros  
Ornitosis  
Psitacosis

**A71** Tracoma

*Excluye:* secuela de tracoma (B94.0)

**A71.0** Estado inicial de tracoma

Tracoma dubium

**A71.1** Estado activo de tracoma

Conjuntivitis folicular	}	tracomatoso(a)
Conjuntivitis granular		
Pannus		

**A71.9** Tracoma, no especificado

**A74** Otras enfermedades causadas por clamidias

*Excluye:* conjuntivitis (P39.1) } neonatal por clamidias  
neumonía (P23.1) }  
enfermedad de transmisión sexual debida a clamidias  
(A55–A56)  
neumonía debida a clamidias (J16.0)

**A74.0†** Conjuntivitis por clamidias (H13.1\*)

Paratracoma

**A74.8** Otras enfermedades por clamidias

Peritonitis por clamidias† (K67.0\*)

**A74.9** Infección por clamidias, no especificada

Clamidiasis SAI

## Rickettsiosis (A75–A79)

### **A75 Tifus**

*Excluye:* rickettsiosis debida a *Ehrlichia sennetsu* (A79.8)

#### **A75.0 Tifus epidémico debido a *Rickettsia prowazekii* transmitido por piojos**

Tifus clásico (fiebre)

Tifus epidémico (transmitido por piojos)

#### **A75.1 Tifus recrudesciente [enfermedad de Brill]**

Enfermedad de Brill-Zinsser

#### **A75.2 Tifus debido a *Rickettsia typhi***

Tifus murino (transmitido por pulgas)

#### **A75.3 Tifus debido a *Rickettsia tsutsugamushi***

Tifus (transmitido por ácaros) de las malezas

Fiebre de Tsutsugamushi

#### **A75.9 Tifus, no especificado**

Tifus SAI

### **A77 Fiebre maculosa [rickettsiosis transmitida por garrapatas]**

#### **A77.0 Fiebre maculosa debida a *Rickettsia rickettsii***

Fiebre maculosa de las Montañas Rocosas

Fiebre de São Paulo

#### **A77.1 Fiebre maculosa debida a *Rickettsia conorii***

Fiebre botonosa

Fiebre de Marsella

Fiebre del Mediterráneo

Tifus africano

Tifus de la India

Tifus de Kenia

} transmitida(o) por garrapatas

#### **A77.2 Fiebre maculosa debida a *Rickettsia siberica***

Fiebre del norte de Asia

Tifus siberiano

} transmitida(o) por garrapatas

#### **A77.3 Fiebre maculosa debida a *Rickettsia australis***

Tifus de Queensland transmitido por garrapatas

#### **A77.8 Otras fiebres maculosas**

#### **A77.9 Fiebre maculosa, no especificada**

Tifus transmitido por garrapatas SAI

**A78 Fiebre Q**

Fiebre cuadrilateral  
Fiebre de nueve millas  
Infección por *Coxiella burnetii*

**A79 Otras rickettsiosis**

**A79.0 Fiebre de las trincheras**

Fiebre quintana  
Fiebre de Wolhynia

**A79.1 Rickettsiosis pustulosa debida a *Rickettsia akari***

Fiebre de Kew Garden  
Rickettsiosis vesicular

**A79.8 Otras rickettsiosis especificadas**

Rickettsiosis debida a *Ehrlichia sennetsu*

**A79.9 Rickettsiosis, no especificada**

Infección por rickettsia SAI

**Infecciones virales del sistema nervioso central  
(A80–A89)**

*Excluye:* secuela de:

- poliomiелitis (B91)
- encefalitis viral (B94.1)

**A80 Poliomiелitis aguda**

**A80.0 Poliomiелitis aguda paralítica, asociada a vacuna**

**A80.1 Poliomiелitis aguda paralítica debida a virus salvaje importado**

**A80.2 Poliomiелitis aguda paralítica debida a virus salvaje autóctono**

**A80.3 Otras poliomiелitis agudas paralíticas, y las no especificadas**

**A80.4 Poliomiелitis aguda no paralítica**

**A80.9 Poliomiелitis aguda, sin otra especificación**

**A81 Infecciones del sistema nervioso central por virus atípico**

*Incluye:* enfermedades del sistema nervioso central causadas por prión

- A81.0 Enfermedad de Creutzfeldt-Jakob**  
Encefalopatía subaguda espongiforme
- A81.1 Panencefalitis esclerosante subaguda**  
Encefalitis de cuerpos de inclusión de Dawson  
Leucoencefalopatía esclerosante de Van Bogaert
- A81.2 Leucoencefalopatía multifocal progresiva**  
Leucoencefalopatía multifocal SAI
- A81.8 Otras infecciones del sistema nervioso central por virus atípico**  
Kuru
- A81.9 Infecciones del sistema nervioso central por virus atípico, sin otra especificación**  
Enfermedad del sistema nervioso central causada por prión

**A82 Rabia**

- A82.0 Rabia selvática**
- A82.1 Rabia urbana**
- A82.9 Rabia, sin otra especificación**

**A83 Encefalitis viral transmitida por mosquitos**

*Incluye:* meningoencefalitis viral transmitida por mosquitos

*Excluye:* encefalitis equina venezolana (A92.2)

- A83.0 Encefalitis japonesa**
- A83.1 Encefalitis equina del oeste**
- A83.2 Encefalitis equina del este**
- A83.3 Encefalitis de San Luis**
- A83.4 Encefalitis australiana**  
Enfermedad del virus de Kunjin
- A83.5 Encefalitis de California**  
Encefalitis de La Crosse  
Meningoencefalitis de California
- A83.6 Enfermedad por virus Rocío**
- A83.8 Otras encefalitis virales transmitidas por mosquitos**
- A83.9 Encefalitis viral transmitida por mosquitos, sin otra especificación**

**A84 Encefalitis viral transmitida por garrapatas**

*Incluye:* meningoencefalitis viral transmitidas por garrapatas

**A84.0 Encefalitis del Lejano Oriente transmitida por garrapatas [encefalitis primaveroestival rusa]**

**A84.1 Encefalitis centroeuropea transmitida por garrapatas**

**A84.8 Otras encefalitis virales transmitidas por garrapatas**

Enfermedad del virus de Powassan  
Mal del brinco

**A84.9 Encefalitis viral transmitida por garrapatas, sin otra especificación**

**A85 Otras encefalitis virales, no clasificadas en otra parte**

*Incluye:* encefalomiелitis }  
meningoencefalitis } especificada como virales NCOP

*Excluye:* coriomeningitis linfocítica (A87.2)  
encefalitis debida a virus del (de la):

- herpes (simple) (B00.4)
- herpes zoster (B02.0)
- sarampión (B05.0)
- parotiditis (B26.2)
- poliomiелitis (A80.–)
- encefalomiелitis miálgica benigna (G93.3)

**A85.0† Encefalitis enteroviral (G05.1\*)**

Encefalomiелitis enteroviral

**A85.1† Encefalitis por adenovirus (G05.1\*)**

Meningoencefalitis adenoviral

**A85.2 Encefalitis viral transmitida por artrópodos, sin otra especificación**

**A85.8 Otras encefalitis virales especificadas**

Encefalitis letárgica  
Enfermedad de von Economo-Cruchet

**A86 Encefalitis viral, no especificada**

Encefalomiелitis }  
Meningoencefalitis } viral SAI

**A87 Meningitis viral**

*Excluye:* meningitis debida a virus del (de la):

- herpes simple (B00.3)
- herpes zoster (B02.1)
- parotiditis (B26.1)
- poliomiелitis (A80.–)
- sarampión (B05.1)



- A87.0† Meningitis enteroviral (G02.0\*)**  
 Meningitis debida a virus Coxsackie  
 Meningitis debida a virus ECHO
- A87.1† Meningitis debida a adenovirus (G02.0\*)**
- A87.2 Coriomeningitis linfocítica**  
 Meningoencefalitis linfocítica
- A87.8 Otras meningitis virales**
- A87.9 Meningitis viral, sin otra especificación**

**A88 Otras infecciones virales del sistema nervioso central, no clasificadas en otra parte**

*Excluye:* encefalitis (A86) } viral SAI  
 meningitis (A87.9) }

- A88.0 Fiebre exantemática enteroviral [exantema de Boston]**
- A88.1 Vértigo epidémico**
- A88.8 Otras infecciones virales especificadas del sistema nervioso central**

**A89 Infección viral del sistema nervioso central, no especificada**

Fiebres virales transmitidas por artrópodos y fiebres virales hemorrágicas (A90–A99)

**A90 Fiebre del dengue [dengue clásico]**

*Excluye:* fiebre del dengue hemorrágico (A91)

**A91 Fiebre del dengue hemorrágico**

**A92 Otras fiebres virales transmitidas por mosquitos**

*Excluye:* enfermedad del río Ross (B33.1)

- A92.0 Enfermedad por virus Chikungunya**  
 Fiebre (hemorrágica) de Chikungunya
- A92.1 Fiebre de O'nyong-nyong**
- A92.2 Fiebre equina venezolana**  
 Encefalitis } equina venezolana  
 Encefalomielitis viral }

**A92.3**    **Infección por virus del oeste del Nilo**  
Fiebre del oeste del Nilo

**A92.4**    **Fiebre del valle del Rift**

**A92.8**    **Otras fiebres virales especificadas transmitidas por mosquitos**

**A92.9**    **Fiebre viral transmitida por mosquito, sin otra especificación**

**A93**    **Otras fiebres virales transmitidas por artrópodos, no clasificadas en otra parte**

**A93.0**    **Enfermedad por virus de Oropouche**  
Fiebre de Oropouche

**A93.1**    **Fiebre transmitida por flebótomos**  
Fiebre Pappataci  
Fiebre por jején

**A93.2**    **Fiebre de Colorado transmitida por garrapatas**

**A93.8**    **Otras fiebres virales especificadas transmitidas por artrópodos**  
Enfermedad del virus de Piry  
Estomatitis vesicular vírica [fiebre de Indiana]

**A94**    **Fiebre viral transmitida por artrópodos, no especificada**

Fiebre arboviral SAI  
Infección debida a arbovirus SAI

**A95**    **Fiebre amarilla**

**A95.0**    **Fiebre amarilla selvática**  
Fiebre amarilla silvestre

**A95.1**    **Fiebre amarilla urbana**

**A95.9**    **Fiebre amarilla, no especificada**

**A96**    **Fiebre hemorrágica por arenavirus**

**A96.0**    **Fiebre hemorrágica de Junín**  
Fiebre hemorrágica argentina

**A96.1**    **Fiebre hemorrágica de Machupo**  
Fiebre hemorrágica boliviana

**A96.2**    **Fiebre de Lassa**

- A96.8** Otras fiebres hemorrágicas por arenavirus  
**A96.9** Fiebre hemorrágica por arenavirus, sin otra especificación

**A98** **Otras fiebres virales hemorrágicas, no clasificadas en otra parte**

*Excluye:* fiebre hemorrágica Chikungunya (A92.0)  
 fiebre por virus del dengue hemorrágico (A91)

- A98.0** Fiebre hemorrágica de Crimea-Congo  
 Fiebre hemorrágica de Asia Central
- A98.1** Fiebre hemorrágica de Omsk
- A98.2** Enfermedad de la selva de Kyasanur
- A98.3** Enfermedad por el virus de Marburg
- A98.4** Enfermedad por el virus de Ebola
- A98.5** Fiebres hemorrágicas con síndrome renal  
 Enfermedad del virus Hantaan  
 Enfermedad por hantavirus con manifestaciones renales  
 Fiebre hemorrágica:
- coreana
  - epidémica
  - rusa
- Nefropatía epidémica  
*Excluye:* síndrome (cardio)-pulmonar por hantavirus  
 (B33.4†,J17.1\*)
- A98.8** Otras fiebres hemorrágicas virales especificadas

**A99** **Fiebre viral hemorrágica, no especificada**

Infecciones virales caracterizadas por lesiones de la piel y de las membranas mucosas (B00–B09)

**B00** **Infecciones herpéticas [herpes simple]**

*Excluye:* herpangina (B08.5)  
 infección anogenital debida a herpes simple (A60.–)  
 infección congénita debida a herpes simple (P35.2)  
 mononucleosis infecciosa debida a  
 herpesvirus gamma (B27.0)

- B00.0** **Eczema herpético**  
 Erupción variceliforme de Kaposi

- B00.1 Dermatitis vesicular herpética**  
 Dermatitis vesicular de:  
 • labio } debida al herpesvirus humano tipo 2 (alfa)  
 • oído }  
 Herpes simple:  
 • facial  
 • labial
- B00.2 Gingivoestomatitis y faringoamigdalitis herpética**  
 Faringitis herpética
- B00.3† Meningitis herpética (G02.0\*)**
- B00.4† Encefalitis herpética (G05.1\*)**  
 Enfermedad símica B  
 Meningoencefalitis herpética
- B00.5 Oculopatía herpética** }  
 Conjuntivitis† (H13.1\*) }  
 Dermatitis del párpado† (H03.1\*) } herpética  
 Iridociclitis† (H22.0\*) }  
 Iritis† (H22.0\*) }  
 Queratitis† (H19.1\*) }  
 Queratoconjuntivitis† (H19.1\*) }  
 Uveítis anterior† (H22.0\*) }
- B00.7 Enfermedad herpética diseminada**  
 Sepsis por herpes viral
- B00.8 Otras formas de infecciones herpéticas**  
 Hepatitis herpética† (K77.0\*)  
 Panadizo herpético† (L99.8\*)
- B00.9 Infección debida al virus del herpes, no especificada**  
 Infección por herpes simple SAI

**B01 Varicela**

- B01.0† Meningitis debida a varicela (G02.0\*)**
- B01.1† Encefalitis debida a varicela (G05.1\*)**  
 Encefalitis postvaricela  
 Encefalomielitis debida a varicela
- B01.2† Neumonía debida a varicela (J17.1\*)**
- B01.8 Varicela con otras complicaciones**
- B01.9 Varicela sin complicaciones**  
 Varicela SAI

## **B02 Herpes zoster**

*Incluye:* zona  
zoster

- B02.0† Encefalitis debida a herpes zoster (G05.1\*)**  
Meningoencefalitis debida a herpes zoster
- B02.1† Meningitis debida a herpes zoster (G02.0\*)**
- B02.2† Herpes zoster con otros compromisos del sistema nervioso**  
Ganglionitis geniculada (G53.0\*)  
Neuralgia del trigémino (G53.0\*)  
Polineuropatía (G63.0\*) } postherpética
- B02.3 Herpes zoster ocular**  
Blefaritis† (H03.1\*)  
Conjuntivitis† (H13.1\*)  
Escleritis† (H19.0\*)  
Iridociclitis† (H22.0\*)  
Iritis† (H22.0\*)  
Queratitis† (H19.2\*)  
Queratoconjuntivitis† (H19.2\*) } debida a herpes zoster
- B02.7 Herpes zoster diseminado**
- B02.8 Herpes zoster con otras complicaciones**
- B02.9 Herpes zoster sin complicaciones**  
Herpes zoster SAI

## **B03 Viruela<sup>1</sup>**

## **B04 Viruela de los monos**

## **B05 Sarampión**

*Incluye:* morbilli

*Excluye:* panencefalitis esclerosante subaguda (A81.1)

- B05.0† Sarampión complicado con encefalitis (G05.1\*)**  
Encefalitis postsarampión
- B05.1† Sarampión complicado con meningitis (G02.0\*)**  
Meningitis postsarampión
- B05.2† Sarampión complicado con neumonía (J17.1\*)**  
Neumonía postsarampión

<sup>1</sup>El 8 de mayo de 1980 la 33ª Asamblea Mundial de la Salud declaró la erradicación mundial de la viruela. La clasificación se mantiene con propósito de vigilancia.

- B05.3† Sarampión complicado con otitis media (H67.1\*)**  
Otitis media postsarampión
- B05.4 Sarampión con complicaciones intestinales**
- B05.8 Sarampión con otras complicaciones**  
Queratitis y queratoconjuntivitis sarampionosa† (H19.2\*)
- B05.9 Sarampión sin complicaciones**  
Sarampión SAI

**B06 Rubéola [sarampión alemán]**

*Excluye:* rubéola congénita (P35.0)

- B06.0† Rubéola con complicaciones neurológicas**  
Rubéola con:
- encefalitis (G05.1\*)
  - meningitis (G02.0\*)
  - meningoencefalitis (G05.1\*)
- B06.8 Rubéola con otras complicaciones**  
Rubéola con :
- artritis† (M01.4\*)
  - neumonía† (J17.1\*)
- B06.9 Rubéola sin complicaciones**  
Rubéola SAI

**B07 Verrugas víricas**

Verruga:

- simple
- vulgar

*Excluye:* papiloma de:

- cuello del útero (D26.0)
  - laringe (D14.1)
  - vejiga (D41.4)
- verrugas anogenitales (venéreas) (A63.0)

**B08 Otras infecciones víricas caracterizadas por lesiones de la piel y de las membranas mucosas, no clasificadas en otra parte**

*Excluye:* estomatitis vesicular vírica (A93.8)

- B08.0 Otras infecciones debidas a ortopoxvirus**  
Enfermedad por virus de Orf  
Seudovaccinia [nódulo de los ordeñadores]  
Vaccinia  
Viruela bovina [cowpox]  
*Excluye:* viruela de los monos (B04)

- B08.1**     **Molusco contagioso**
- B08.2**     **Exantema súbito [sexta enfermedad]**
- B08.3**     **Eritema infeccioso [quinta enfermedad]**
- B08.4**     **Estomatitis vesicular enteroviral con exantema**  
Enfermedad de boca-mano-pie
- B08.5**     **Faringitis vesicular enterovírica**  
Herpangina
- B08.8**     **Otras infecciones virales especificadas, caracterizadas por lesiones de la piel y de las membranas mucosas**  
Enfermedad de boca-pie  
Enfermedad por virus de Tanapox  
Enfermedad por virus de Yaba  
Faringitis linfonodular enteroviral  
Fiebre aftosa

**B09**     **Infección viral no especificada, caracterizada por lesiones de la piel y de las membranas mucosas**

Enantema     }  
Exantema     }     viral SAL

**Hepatitis viral**  
**(B15–B19)**

Use código adicional de causa externa (Capítulo XX) si desea identificar la droga, en caso de hepatitis postransfusión.

*Excluye:* hepatitis herpética [herpes simple] (B00.8)  
hepatitis por citomegalovirus (B25.1)  
secuela de hepatitis viral (B94.2)

**B15**     **Hepatitis aguda tipo A**

- B15.0**     **Hepatitis aguda tipo A, con coma hepático**
- B15.9**     **Hepatitis aguda tipo A, sin coma hepático**  
Hepatitis A (aguda) (viral) SAI

**B16**     **Hepatitis aguda tipo B**

- B16.0**     **Hepatitis aguda tipo B, con agente delta (coinfección), con coma hepático**
- B16.1**     **Hepatitis aguda tipo B, con agente delta (coinfección), sin coma hepático**

**B16.2** Hepatitis aguda tipo B, sin agente delta, con coma hepático

**B16.9** Hepatitis aguda tipo B, sin agente delta y sin coma hepático

Hepatitis B (aguda) (viral) SAI

## **B17** Otras hepatitis virales agudas

**B17.0** Infección (superinfección) aguda por agente delta en el portador de hepatitis B

**B17.1** Hepatitis aguda tipo C

**B17.2** Hepatitis aguda tipo E

**B17.8** Otras hepatitis virales agudas especificadas

Hepatitis tipo no A no B (aguda) (viral) NCOP

**B17.9** Hepatitis viral aguda, no especificada

Hepatitis aguda NCOP

Hepatitis aguda infecciosa NCOP

## **B18** Hepatitis viral crónica

**B18.0** Hepatitis viral tipo B crónica, con agente delta

**B18.1** Hepatitis viral tipo B crónica, sin agente delta

Hepatitis B crónica (viral)

**B18.2** Hepatitis viral tipo C crónica

**B18.8** Otras hepatitis virales crónicas

**B18.9** Hepatitis viral crónica, sin otra especificación

## **B19** Hepatitis viral, sin otra especificación

**B19.0** Hepatitis viral no especificada con coma hepático

**B19.9** Hepatitis viral no especificada sin coma hepático

Hepatitis viral SAI



## Enfermedad por virus de la inmunodeficiencia humana [VIH] (B20–B24)

**Excluye:** cuando complica el embarazo, el parto y el puerperio (O98.7) estado de infección asintomática por el virus de la inmunodeficiencia humana [VIH] (Z21)

### **B20** Enfermedad por virus de la inmunodeficiencia humana [VIH], resultante en enfermedades infecciosas y parasitarias

**Excluye:** síndrome de infección primaria aguda debida a VIH (B23.0)

- B20.0** Enfermedad por VIH, resultante en infección por micobacterias  
Enfermedad debida a VIH, resultante en tuberculosis
- B20.1** Enfermedad por VIH, resultante en otras infecciones bacterianas
- B20.2** Enfermedad por VIH, resultante en enfermedad por citomegalovirus
- B20.3** Enfermedad por VIH, resultante en otras infecciones virales
- B20.4** Enfermedad por VIH, resultante en candidiasis
- B20.5** Enfermedad por VIH, resultante en otras micosis
- B20.6** Enfermedad por VIH, resultante en neumonía por *Pneumocystis jirovecii*  
Enfermedad por VIH, resultante en neumonía por *Pneumocystis carinii*
- B20.7** Enfermedad por VIH, resultante en infecciones múltiples
- B20.8** Enfermedad por VIH, resultante en otras enfermedades infecciosas o parasitarias
- B20.9** Enfermedad por VIH, resultante en enfermedad infecciosa o parasitaria no especificada  
Enfermedad debida a VIH, resultante en infección SAI

### **B21** Enfermedad por virus de la inmunodeficiencia humana [VIH], resultante en tumores malignos

- B21.0** Enfermedad por VIH, resultante en sarcoma de Kaposi
- B21.1** Enfermedad por VIH, resultante en linfoma de Burkitt

- B21.2** Enfermedad por VIH, resultante en otros tipos de linfoma no Hodgkin
- B21.3** Enfermedad por VIH, resultante en otros tumores malignos del tejido linfoide, hematopoyético y tejidos relacionados
- B21.7** Enfermedad por VIH, resultante en tumores malignos múltiples
- B21.8** Enfermedad por VIH, resultante en otros tumores malignos
- B21.9** Enfermedad por VIH, resultante en tumores malignos no especificados

**B22** **Enfermedad por virus de la inmunodeficiencia humana [VIH], resultante en otras enfermedades especificadas**

- B22.0** Enfermedad por VIH, resultante en encefalopatía  
Demencia debida a VIH
- B22.1** Enfermedad por VIH, resultante en neumonitis linfoide intersticial
- B22.2** Enfermedad por VIH, resultante en síndrome caquético  
Enfermedad debida a VIH, con insuficiencia de la maduración  
Enfermedad consuntiva
- B22.7** Enfermedad por VIH, resultante en enfermedades múltiples clasificadas en otra parte  
*Nota:* Para el uso de esta categoría debe referirse a las reglas y orientaciones para la codificación de la mortalidad y de la morbilidad en el Volumen 2.

**B23** **Enfermedad por virus de la inmunodeficiencia humana [VIH], resultante en otras afecciones**

- B23.0** Síndrome de infección aguda debida a VIH
- B23.1** Enfermedad por VIH, resultante en linfadenopatía generalizada (persistente)
- B23.2** Enfermedad por VIH, resultante en anormalidades inmunológicas y hematológicas, no clasificadas en otra parte
- B23.8** Enfermedad por VIH, resultante en otras afecciones especificadas

**B24** **Enfermedad por virus de la inmunodeficiencia humana [VIH], sin otra especificación**

- Complejo relacionado con el SIDA [CRS] SAI
- Síndrome de inmunodeficiencia adquirida [SIDA] SAI

## Otras enfermedades virales (B25–B34)

### **B25** Enfermedad debida a virus citomegálico

*Excluye:* infección congénita debida a virus citomegálico (P35.1)  
mononucleosis por citomegalovirus (B27.1)

- B25.0† Neumonitis debida a virus citomegálico (J17.1\*)
- B25.1† Hepatitis debida a virus citomegálico ( K 77.0\*)
- B25.2† Pancreatitis debida a virus citomegálico (K87.1\*)
- B25.8 Otras enfermedades debidas a virus citomegálico
- B25.9 Enfermedad por virus citomegálico, no especificada

### **B26** Parotiditis infecciosa

*Incluye:* parotiditis:  
• epidémica  
• urliana

- B26.0† Orquitis por parotiditis (N51.1\*)
- B26.1† Meningitis por parotiditis (G02.0\*)
- B26.2† Encefalitis por parotiditis (G05.1\*)
- B26.3† Pancreatitis por parotiditis (K87.1\*)
- B26.8 Parotiditis infecciosa, con otras complicaciones
 

Artritis† (M01.5*)	}	por parotiditis
Miocarditis† (I41.1*)		
Nefritis† (N08.0*)		
Polineuropatía† (G63.0*)		
- B26.9 Parotiditis, sin complicaciones
  - Fiebre urliana SAI
  - Parotiditis SAI

### **B27** Mononucleosis infecciosa

*Incluye:* angina monocítica  
enfermedad de Pfeiffer  
fiebre glandular

- B27.0 Mononucleosis debida a herpes virus gamma  
Mononucleosis debida al virus de Epstein-Barr
- B27.1 Mononucleosis por citomegalovirus
- B27.8 Otras mononucleosis infecciosas
- B27.9 Mononucleosis infecciosa, no especificada

**B30 Conjuntivitis viral**

*Excluye:* oculopatías por:

- herpes zoster (B02.3)
- virus del herpes [herpes simple] (B00.5)

**B30.0† Queratoconjuntivitis debida a adenovirus (H19.2\*)**

Enfermedad de los astilleros  
Queratoconjuntivitis epidémica

**B30.1† Conjuntivitis debida a adenovirus (H13.1\*)**

Conjuntivitis adenovírica aguda folicular  
Conjuntivitis de las piscinas

**B30.2 Faringoconjuntivitis viral**

**B30.3† Conjuntivitis epidémica aguda hemorrágica (enterovírica) (H13.1\*)**

Conjuntivitis debida a:

- enterovirus 70
- virus Coxsackie 24

Conjuntivitis hemorrágica (aguda) (epidémica)

**B30.8† Otras conjuntivitis virales (H13.1\*)**

Conjuntivitis de Newcastle

**B30.9 Conjuntivitis viral, sin otra especificación**

**B33 Otras enfermedades virales, no clasificadas en otra parte**

**B33.0 Mialgia epidémica**

Enfermedad de Bornholm

**B33.1 Enfermedad del río Ross**

Fiebre del río Ross  
Poliartritis y exantema epidémico

**B33.2 Carditis viral**

**B33.3 Infecciones debidas a retrovirus, no clasificadas en otra parte**

Infección debida a retrovirus SAI

**B33.4† Síndrome (cardio)-pulmonar por hantavirus [SPH] [SCPH] (J17.1\*)**

Enfermedad por hantavirus con manifestaciones pulmonares  
Enfermedad viral Sin Nombre  
Use código adicional (N17.9) si desea identificar cualquier insuficiencia renal asociada con SPH causada por las etiologías hantavirus Andes, Bayou y Black Creek Canal.

*Excluye:* fiebre hemorrágica con manifestaciones renales (A98.5†, N08.0\*)

**B33.8 Otras enfermedades virales especificadas**

**B34 Infección viral, de sitio no especificado**

*Excluye:* agentes virales como causa de enfermedades clasificadas en otros capítulos (B97.–)  
 enfermedad citomegálica SAI (B25.9)  
 infección debida a retrovirus SAI (B33.3)  
 infección herpética [herpes simple] SAI (B00.9)

- B34.0 Infección debida a adenovirus, de sitio no especificado**
- B34.1 Infección debida a enterovirus, de sitio no especificado**  
 Infección debida a Echovirus SAI  
 Infección debida a virus Coxsackie SAI
- B34.2 Infección debida a Coronavirus, de sitio no especificado**  
*Excluye:* síndrome respiratorio agudo grave [SRAG] (U04.9)
- B34.3 Infección debida a Parvovirus, de sitio no especificado**
- B34.4 Infección debida a Papovavirus, de sitio no especificado**
- B34.8 Otras infecciones virales, de sitio no especificado**
- B34.9 Infección viral, no especificada**  
 Viremia SAI

**Micosis  
 (B35–B49)**

*Excluye:* micosis fungoide (C84.0)  
 neumonitis debida a hipersensibilidad a polvo orgánico (J67.–)

**B35 Dermatofitosis**

*Incluye:* favus  
 infección debida a especies de *Epidermophyton*,  
*Microsporium* y *Trichophyton*  
 tiña, cualquier tipo excepto las clasificadas en B36.–

- B35.0 Tiña de la barba y del cuero cabelludo**  
 Querión  
 Sicosis micótica (de la barba)  
 Tiña de la barba  
 Tiña del cuero cabelludo
- B35.1 Tiña de las uñas**  
 Dermatofitosis de la uña  
 Onicomycosis  
 Oniquia dermatofítica  
 Tiña ungueal
- B35.2 Tiña de la mano**  
 Dermatofitosis de la mano

- B35.3**     **Tiña del pie [Tinea pedis]**  
 Dermatofitosis del pie  
 Pie de atleta
- B35.4**     **Tiña del cuerpo [Tinea corporis]**
- B35.5**     **Tiña imbricada [Tinea imbricata]**  
 Tokelau
- B35.6**     **Tiña inguinal [Tinea cruris]**  
 Prurito de lavadero(a)  
 Prurito genital masculino  
 Tiña perineal
- B35.8**     **Otras dermatofitosis**  
 Dermatofitosis:  
 • diseminada  
 • granulomatosa
- B35.9**     **Dermatofitosis, no especificada**  
 Tiña SAI

**B36**     **Otras micosis superficiales**

- B36.0**     **Pitiriasis versicolor**  
 Tiña:  
 • flava  
 • versicolor
- B36.1**     **Tiña negra**  
 Microsporosis negra  
 Pitiriasis negra  
 Queratomicosis nigricans palmaris
- B36.2**     **Piedra blanca**  
 Tiña blanca
- B36.3**     **Piedra negra**
- B36.8**     **Otras micosis superficiales especificadas**
- B36.9**     **Micosis superficial, sin otra especificación**

**B37**     **Candidiasis**

*Incluye:* candidosis  
 moniliasis  
*Excluye:* candidiasis neonatal (P37.5)

- B37.0**     **Estomatitis candidiásica**  
 Afta oral
- B37.1**     **Candidiasis pulmonar**
- B37.2**     **Candidiasis de la piel y las uñas**  
 Oniquia                    }  
 Paroniquia                }     debida a Candida  
*Excluye:*                 }     dermatitis del pañal (L22)

- B37.3† Candidiasis de la vulva y de la vagina (N77.1\*)**  
 Afta vaginal  
 Vulvovaginitis candidiásica  
 Vulvovaginitis moniliásica
- B37.4 Candidiasis de otras localizaciones urogenitales**  
 Balanitis† (N51.2\*) } debida a Candida  
 Uretritis† (N37.0\*) }
- B37.5† Meningitis debida a Candida (G02.1\*)**
- B37.6† Endocarditis debida a Candida (I39.8\*)**
- B37.7 Sepsis debida a Candida**
- B37.8 Candidiasis de otros sitios**  
 Enteritis } debida a Candida  
 Queilitis }
- B37.9 Candidiasis, no especificada**  
 Aftas SAI

## **B38 Coccidioidomicosis**

- B38.0 Coccidioidomicosis pulmonar aguda**
- B38.1 Coccidioidomicosis pulmonar crónica**
- B38.2 Coccidioidomicosis pulmonar, sin otra especificación**
- B38.3 Coccidioidomicosis cutánea**
- B38.4† Meningitis debida a coccidioidomicosis (G02.1\*)**
- B38.7 Coccidioidomicosis diseminada**  
 Coccidioidomicosis generalizada
- B38.8 Otras formas de coccidioidomicosis**
- B38.9 Coccidioidomicosis, no especificada**

## **B39 Histoplasmosis**

- B39.0 Infección pulmonar aguda debida a *Histoplasma capsulatum***
- B39.1 Infección pulmonar crónica debida a *Histoplasma capsulatum***
- B39.2 Infección pulmonar debida a *Histoplasma capsulatum*, sin otra especificación**
- B39.3 Infección diseminada debida a *Histoplasma capsulatum***  
 Histoplasmosis generalizada
- B39.4 Histoplasmosis debida a *Histoplasma capsulatum*, sin otra especificación**  
 Histoplasmosis americana

**B39.5** Infección debida a *Histoplasma duboisii*  
Histoplasmosis africana

**B39.9** Histoplasmosis, no especificada

## **B40** Blastomicosis

*Excluye:* blastomicosis brasileña (B41.–)  
blastomicosis queloidal (B48.0)

**B40.0** Blastomicosis pulmonar aguda

**B40.1** Blastomicosis pulmonar crónica

**B40.2** Blastomicosis pulmonar, sin otra especificación

**B40.3** Blastomicosis cutánea

**B40.7** Blastomicosis diseminada  
Blastomicosis generalizada

**B40.8** Otras formas de blastomicosis

**B40.9** Blastomicosis, no especificada

## **B41** Paracoccidioidomicosis

*Incluye:* blastomicosis brasileña  
enfermedad de Lutz

**B41.0** Paracoccidioidomicosis pulmonar

**B41.7** Paracoccidioidomicosis diseminada  
Paracoccidioidomicosis generalizada

**B41.8** Otras formas de paracoccidioidomicosis

**B41.9** Paracoccidioidomicosis, no especificada

## **B42** Esporotricosis

**B42.0†** Esporotricosis pulmonar (J99.8\*)

**B42.1** Esporotricosis linfocutánea

**B42.7** Esporotricosis diseminada  
Esporotricosis generalizada

**B42.8** Otras formas de esporotricosis

**B42.9** Esporotricosis, no especificada

## **B43** Cromomicosis y absceso feomicótico

**B43.0** Cromomicosis cutánea  
Dermatitis verrugosa



- B43.1      Absceso cerebral feomicótico**  
Cromomicosis cerebral
- B43.2      Absceso y quiste subcutáneo feomicótico**
- B43.8      Otras formas de cromomicosis**
- B43.9      Cromomicosis, no especificada**

## **B44      Aspergilosis**

*Incluye:* aspergiloma

- B44.0      Aspergilosis pulmonar invasiva**
- B44.1      Otras aspergilosis pulmonares**
- B44.2      Aspergilosis amigdalina**
- B44.7      Aspergilosis diseminada**  
Aspergilosis generalizada
- B44.8      Otras formas de aspergilosis**
- B44.9      Aspergilosis, no especificada**

## **B45      Criptococosis**

- B45.0      Criptococosis pulmonar**
- B45.1      Criptococosis cerebral**  
Criptococosis meningocerebralis  
Meningitis debida a criptococos† (G02.1\*)
- B45.2      Criptococosis cutánea**
- B45.3      Criptococosis ósea**
- B45.7      Criptococosis diseminada**  
Criptococosis generalizada
- B45.8      Otras formas de criptococosis**
- B45.9      Criptococosis, no especificada**

## **B46      Cigomicosis**

- B46.0      Mucormicosis pulmonar**
- B46.1      Mucormicosis rinocerebral**
- B46.2      Mucormicosis gastrointestinal**
- B46.3      Mucormicosis cutánea**  
Mucormicosis subcutánea
- B46.4      Mucormicosis diseminada**  
Mucormicosis generalizada

**B46.5**      **Mucormicosis, sin otra especificación**

**B46.8**      **Otras cigomicosis**

Entomoftoromicosis

**B46.9**      **Cigomicosis, no especificada**

Ficomicosis SAI

**B47**      **Micetoma**

**B47.0**      **Eumicetoma**

Maduromicosis

Pie de Madura micótico

**B47.1**      **Actinomicetoma**

**B47.9**      **Micetoma, no especificado**

Pie de Madura SAI

**B48**      **Otras micosis, no clasificadas en otra parte**

**B48.0**      **Lobomicosis**

Blastomicosis queloidal

Enfermedad de Lobo

**B48.1**      **Rinosporidiosis**

**B48.2**      **Alesqueriasis**

Infección debida a *Pseudallescheria boydii*

*Excluye:* Eumicetoma (B47.0)

**B48.3**      **Geotricosis**

Estomatitis geotricósica

**B48.4**      **Penicilosis**

**B48.7**      **Micosis oportunistas**

Micosis causadas o debidas a hongos de baja virulencia que establecen infección solo a consecuencia de factores tales como la presencia de una enfermedad debilitante o de la administración de terapia inmunosupresora u otros agentes terapéuticos o de radioterapia. La mayoría de los hongos causantes son normalmente saprófitos del suelo y de la vegetación caduca.

**B48.8**      **Otras micosis especificadas**

Adiaspiromicosis

**B49**      **Micosis, no especificada**

Funguemia SAI

## Enfermedades debidas a protozoarios (B50–B64)

**Excluye:** amebiasis (A06.–)  
otras enfermedades intestinales debidas a protozoarios (A07.–)

### **B50** Paludismo [malaria] debido a *Plasmodium falciparum*

**Incluye:** infecciones mixtas de *Plasmodium falciparum* con cualquier otra especie de *Plasmodium*

#### **B50.0** Paludismo debido a *Plasmodium falciparum* con complicaciones cerebrales

Malaria cerebral SAI

#### **B50.8** Otro paludismo grave y complicado debido a *Plasmodium falciparum*

Paludismo debido a *Plasmodium falciparum* grave o complicado SAI

#### **B50.9** Paludismo debido a *Plasmodium falciparum*, sin otra especificación

### **B51** Paludismo [malaria] debido a *Plasmodium vivax*

**Incluye:** infecciones mixtas debidas a *Plasmodium vivax* con otras especies de *Plasmodium* excepto *Plasmodium falciparum*

**Excluye:** cuando es mixto con *Plasmodium falciparum* (B50.–)

#### **B51.0** Paludismo debido a *Plasmodium vivax* con ruptura esplénica

#### **B51.8** Paludismo debido a *Plasmodium vivax* con otras complicaciones

#### **B51.9** Paludismo debido a *Plasmodium vivax*, sin complicaciones

Malaria debida a *Plasmodium vivax* SAI

### **B52** Paludismo [malaria] debido a *Plasmodium malariae*

**Incluye:** infecciones mixtas de *Plasmodium malariae* con otras especies de *Plasmodium*, excepto *Plasmodium falciparum* y *Plasmodium vivax*

**Excluye:** cuando son mixtas con *Plasmodium*:

- *falciparum* (B50.–)
- *vivax* (B51.–)

- B52.0** Paludismo debido a *Plasmodium malariae* con nefropatía
- B52.8** Paludismo debido a *Plasmodium malariae* con otras complicaciones
- B52.9** Paludismo debido a *Plasmodium malariae*, sin complicaciones  
Malaria debida a *Plasmodium malariae* SAI

**B53** Otro paludismo [malaria] confirmado parasitológicamente

- B53.0** Paludismo debido a *Plasmodium ovale*  
*Excluye:* cuando es mixto con *Plasmodium*:
- *falciparum* (B50.-)
  - *malariae* (B52.-)
  - *vivax* (B51.-)
- B53.1** Paludismo debido a plasmodios de los simios  
*Excluye:* cuando es mixto con *Plasmodium*:
- *falciparum* (B50.-)
  - *malariae* (B52.-)
  - *ovale* (B53.0)
  - *vivax* (B51.-)
- B53.8** Otro paludismo confirmado parasitológicamente, no clasificado en otra parte  
Paludismo confirmado parasitológicamente SAI

**B54** Paludismo [malaria], no especificado

Malaria SAI  
Paludismo diagnosticado clínicamente sin confirmación parasitológica

**B55** Leishmaniasis

- B55.0** Leishmaniasis visceral  
Kala-azar  
Leishmaniasis dérmica post-kala-azar
- B55.1** Leishmaniasis cutánea
- B55.2** Leishmaniasis mucocutánea
- B55.9** Leishmaniasis, no especificada

**B56 Tripanosomiasis africana**

- B56.0 Tripanosomiasis gambiense**  
Enfermedad del sueño de África occidental  
Infección debida a *Trypanosoma brucei gambiense*
- B56.1 Tripanosomiasis rhodesiense**  
Enfermedad del sueño de África oriental  
Infección debida a *Trypanosoma brucei rhodesiense*
- B56.9 Tripanosomiasis africana, sin otra especificación**  
Enfermedad del sueño SAI  
Tripanosomiasis SAI, en lugares donde la tripanosomiasis africana es prevalente

**B57 Enfermedad de Chagas**

*Incluye:* infección debida a *Trypanosoma cruzi*  
tripanosomiasis americana

- B57.0† Enfermedad de Chagas aguda que afecta al corazón (I41.2\*, I98.1\*)**  
Enfermedad de Chagas aguda con:  
• afección cardiovascular NCOP (I98.1\*)  
• miocarditis (I41.2\*)
- B57.1 Enfermedad de Chagas aguda que no afecta al corazón**  
Enfermedad de Chagas aguda, SAI
- B57.2 Enfermedad de Chagas (crónica) que afecta al corazón**  
Enfermedad de Chagas (crónica) (con):  
• SAI  
• compromiso cardiovascular NCOP† (I98.1\*)  
• miocarditis† (I41.2\*)  
Tripanosomiasis americana SAI  
Tripanosomiasis SAI en lugares donde la enfermedad de Chagas es prevalente
- B57.3 Enfermedad de Chagas (crónica) que afecta al sistema digestivo**
- B57.4 Enfermedad de Chagas (crónica) que afecta al sistema nervioso**
- B57.5 Enfermedad de Chagas (crónica) que afecta a otros órganos**

**B58 Toxoplasmosis**

*Incluye:* infección debida a *Toxoplasma gondii*  
*Excluye:* toxoplasmosis congénita (P37.1)

- B58.0† Oculopatía debida a toxoplasma**  
Coriorretinitis debida a toxoplasma (H32.0\*)

- B58.1†** Hepatitis debida a toxoplasma (K77.0\*)
- B58.2†** Meningoencefalitis debida a toxoplasma (G05.2\*)
- B58.3†** Toxoplasmosis pulmonar (J17.3\*)
- B58.8** Toxoplasmosis con otro órgano afectado
- Miocarditis† (I41.2\*)
  - Miositis† (M63.1\*)
- } debida a toxoplasma
- B58.9** Toxoplasmosis, no especificada

**B59†** **Neumocistosis (J17.3\*)**

- Neumonía debida a:
- *Pneumocystis carinii*
  - *Pneumocystis jirovecii*

**B60** **Otras enfermedades debidas a protozoarios, no clasificadas en otra parte**

- Excluye:* criptosporidiosis (A07.2)  
isosporiasis (A07.3)  
microsporidiosis intestinal (A07.8)

- B60.0** **Babesiosis**  
Piroplasmosis
- B60.1** **Acantamebiasis**  
Conjuntivitis debida a *Acanthamoeba*† (H13.1\*)  
Queratoconjuntivitis debida a *Acanthamoeba*† (H19.2\*)
- B60.2** **Naegleriasis**  
Meningoencefalitis amebiana primaria† (G05.2\*)
- B60.8** **Otras enfermedades especificadas debidas a protozarios**  
Microsporidiosis

**B64** **Enfermedad debida a protozoarios, no especificada**

**Helmintiasis**  
(B65–B83)

**B65** **Esquistosomiasis [bilharziasis]**

*Incluye:* fiebre debida al caracol

- B65.0** **Esquistosomiasis debida a *Schistosoma haematobium***  
**[esquistosomiasis urinaria]**

- B65.1**      **Esquistosomiasis debida a *Schistosoma mansoni***  
**[esquistosomiasis intestinal]**
- B65.2**      **Esquistosomiasis debida a *Schistosoma japonicum***  
**Esquistosomiasis asiática**
- B65.3**      **Dermatitis por cercarias**  
 Prurito del nadador
- B65.8**      **Otras esquistosomiasis**  
 Infección debida a *Schistosoma*:
- *intercalatum*
  - *mattheei*
  - *mekongi*
- B65.9**      **Esquistosomiasis, no especificada**

**B66**      **Otras infecciones debidas a trematodos**

- B66.0**      **Opistorquiasis**  
 Infección debida a:
- *Opisthorchis (felineus) (viverrini)*
  - trematodo del hígado de gato
- B66.1**      **Clonorquiasis**  
 Enfermedad del hígado por trematodos, oriental  
 Enfermedad del hígado por trematodos, de la China  
 Infección debida a *Clonorchis sinensis*
- B66.2**      **Dicrocoeliasis**  
 Infección debida a *Dicrocoelium dendriticum*  
 Infección debida a trematodos de Lancet
- B66.3**      **Fascioliasis**  
 Enfermedad del hígado por trematodos de oveja  
 Infección debida a *Fasciola*:
- *gigantica*
  - *hepatica*
  - *indica*
- B66.4**      **Paragonimiasis**  
 Distomiasis pulmonar  
 Enfermedad pulmonar por trematodos  
 Infección debida a especies de *Paragonimus*
- B66.5**      **Fasciolopsiasis**  
 Distomiasis intestinal  
 Infección debida a *Fasciolopsis buski*

- B66.8**     **Otras infecciones especificadas debidas a trematodos**  
Equinostomiasis  
Heterofiasis  
Metagonimiasis  
Nanofietiasis  
Watsoniasis
- B66.9**     **Infección debida a trematodos, no especificada**

**B67**     **Equinococosis**

*Incluye:* hidatidosis

- B67.0**     **Infección del hígado debida a *Echinococcus granulosus***
- B67.1**     **Infección del pulmón debida a *Echinococcus granulosus***
- B67.2**     **Infección de hueso debida a *Echinococcus granulosus***
- B67.3**     **Infección de otro órgano y de sitios múltiples debida a *Echinococcus granulosus***
- B67.4**     **Infección debida a *Echinococcus granulosus*, sin otra especificación**  
Infeccion debida a tenia del perro
- B67.5**     **Infección del hígado debida a *Echinococcus multilocularis***
- B67.6**     **Infección de otro órgano y de sitios múltiples debida a *Echinococcus multilocularis***
- B67.7**     **Infección debida a *Echinococcus multilocularis*, sin otra especificación**
- B67.8**     **Equinococosis del hígado, no especificada**
- B67.9**     **Equinococosis, otra y la no especificada**  
Equinococosis SAI

**B68**     **Teniasis**

*Excluye:* cisticercosis (B69.–)

- B68.0**     **Teniasis debida a *Taenia solium***  
Infección debida a tenia del cerdo
- B68.1**     **Infección debida a *Taenia saginata***  
Infección debida a tenia de la carne  
Infección debida a *Taenia saginata* adulta
- B68.9**     **Teniasis, no especificada**



**B69 Cisticercosis**

Incluye: infección por cisticercosis debida a la forma larvaria de *Taenia solium*

**B69.0 Cisticercosis del sistema nervioso central**

**B69.1 Cisticercosis del ojo**

**B69.8 Cisticercosis de otros sitios**

**B69.9 Cisticercosis, no especificada**

**B70 Difilobotriasis y esparganosis**

**B70.0 Difilobotriasis intestinal**

Infección debida a *Diphyllobothrium* (adulto) (*latum*) (*pacificum*)

Infección debida a la solitaria del pescado

*Excluye:* difilobotriasis larval (B70.1)

**B70.1 Esparganosis**

Difilobotriasis larval

Espirometrosis

Infección debida a:

- larvas de *Spirometra*
- *Sparganum (mansoni) (proliferum)*

**B71 Otras infecciones debidas a cestodos**

**B71.0 Himenolepiasis**

Infección debida a *Himenolepis diminuta*

Infección debida a tenia de la rata

**B71.1 Dipilidiasis**

**B71.8 Otras infecciones debidas a cestodos especificadas**

Coenurosis

**B71.9 Infección debida a cestodos, no especificada**

Infección debida a tenia SAI

**B72 Dracontiasis**

Infección debida a *Dracunculus medinensis*

Infección debida a gusano de Guinea

**B73 Oncocercosis**

Ceguera de los ríos

Infección debida a *Onchocerca volvulus*

Oncocerciasis

**B74 Filariasis**

*Excluye:* eosinofilia tropical (pulmonar) SAI (J82)  
oncocercosis (B73)

**B74.0 Filariasis debida a *Wuchereria bancrofti***

Elefantiasis } debida a *Wuchereria bancrofti*  
Filariasis }

**B74.1 Filariasis debida a *Brugia malayi***

**B74.2 Filariasis debida a *Brugia timori***

**B74.3 Loiasis**

Filaria ocular de África  
Hinchazón de Calabar  
Infección por *Loa loa*

**B74.4 Mansoneliasis**

Infección debida a *Mansonella*:  
• *ozzardi*  
• *perstans*  
• *streptocerca*

**B74.8 Otras filariasis**

Dirofilariasis

**B74.9 Filariasis, no especificada**

**B75 Triquinosis**

Infección debida a especies de *Trichinella*  
Triquinelosis

**B76 Anquilostomiasis y necatoriasis**

*Incluye:* uncinarias

**B76.0 Anquilostomiasis**

Infección por especies de *Ancylostoma*

**B76.1 Necatoriasis**

Infección debida a *Necator americanus*

**B76.8 Otras enfermedades debidas a anquilostomas**

**B76.9 Enfermedad debida a anquilostomas, no especificada**

Larva migrante cutánea SAI

**B77 Ascariasis**

*Incluye:* ascaridiasis  
infección debida a nematodos

**B77.0 Ascariasis con complicaciones intestinales**

**B77.8 Ascariasis con otras complicaciones**

**B77.9 Ascariasis, no especificada**

**B78**    **Estrongiloidiasis**

*Excluye:* tricostrongiliasis (B81.2)

- B78.0**    **Estrongiloidiasis intestinal**
- B78.1**    **Estrongiloidiasis cutánea**
- B78.7**    **Estrongiloidiasis diseminada**
- B78.9**    **Estrongiloidiasis, no especificada**

**B79**    **Tricuriasis**

(Enfermedad) (infección) debida a tricocéfalo  
Tricocefaliasis

**B80**    **Enterobiasis**

Infección debida a *Enterobius vermicularis*  
Oxiuriasis

**B81**    **Otras helmintiasis intestinales, no clasificadas en otra parte**

*Excluye:* angiostrongiliasis debida a:  
*Angiostrongylus cantonensis* (B83.2)  
*Parastrongylus cantonensis* (B83.2)

- B81.0**    **Anisakiuriasis**  
Infección debida a larva de *Anisakis*
- B81.1**    **Capilariasis intestinal**  
Capilariasis SAI  
Infección debida a *Capillaria philippinensis*  
*Excluye:* capilariasis hepática (B83.8)
- B81.2**    **Tricostrongiliasis**
- B81.3**    **Angiostrongiliasis intestinal**  
Angiostrongiliasis debida a:  
*Angiostrongylus costaricensis*  
*Parastrongylus costaricensis*
- B81.4**    **Helmintiasis intestinal mixta**  
Helmintiasis mixta SAI  
Infección debida a helmintos intestinales clasificables en más de una de las categorías B65.0–B81.3 y B81.8
- B81.8**    **Otras helmintiasis intestinales especificadas**  
Infección debida a:
  - especies de *Oesophagostomum* [esofagostomiasis]
  - *Ternidens diminutus* [ternidensiasis]

**B82 Parasitosis intestinales, sin otra especificación**

**B82.0 Helmintiasis intestinal, sin otra especificación**

**B82.9 Parasitosis intestinal, sin otra especificación**

**B83 Otras helmintiasis**

*Excluye:* capilariasis:

- SAI (B81.1)
- intestinal (B81.1)

**B83.0 Larva migrans visceral**

Toxocariasis

**B83.1 Gnathostomiasis**

Hinchazón errante

**B83.2 Angiostrongiliasis debida a *Parastrongylus cantonensis***

Angiostrongiliasis debida a *Angiostrongylus cantonensis*

Meningoencefalitis eosinofílica† (G05.2\*)

*Excluye:* angiostrongiliasis intestinal (B81.3)

**B83.3 Singamiasis**

Singamosis

**B83.4 Hirudiniasis interna**

*Excluye:* hirudiniasis externa (B88.3)

**B83.8 Otras helmintiasis especificadas**

Acantocéfaliasis

Capilariasis hepática

Gongilonemiasis

Metastrongiliasis

Telaziasis

**B83.9 Helmintiasis, no especificada**

Gusanos, SAI

*Excluye:* helmintiasis intestinal SAI (B82.0)

**Pediculosis, acariasis y otras infestaciones (B85–B89)**

**B85 Pediculosis y phtiriasis**

**B85.0 Pediculosis debida a *Pediculus humanus capitis***

Infestación de la cabeza debida a piojos

**B85.1 Pediculosis debida a *Pediculus humanus corporis***

Infestación del cuerpo debida a piojos

**B85.2 Pediculosis, sin otra especificación**

**B85.3 Phthiriasis**

Infestación debida a:

- ladilla
- *Phthirus pubis*

Pitiriasis

**B85.4 Pediculosis y phthiriasis mixtas**

Infestación clasificable en más de una categoría de B85.0–B85.3

**B86 Escabiosis**

Prurito por sarna

**B87 Miasis**

*Incluye:* infestación debida a larvas de mosca

**B87.0 Miasis cutánea**

Miasis progresiva

**B87.1 Miasis en heridas**

Miasis traumática

**B87.2 Miasis ocular**

**B87.3 Miasis nasofaríngea**

Miasis laríngea

**B87.4 Miasis aural**

**B87.8 Miasis de otros sitios**

Miasis genitourinaria

Miasis intestinal

**B87.9 Miasis, no especificada**

**B88 Otras infestaciones**

**B88.0 Otras acariasis**

Dermatitis acarínica

Dermatitis debida a:

- *Dermanyssus gallinae*
- especies de *Demodex*
- *Liponyssoides sanguineus*

Trombiculosis

*Excluye:* escabiosis (B86)

**B88.1 Tungiasis [infección debida a pulga de arena]**

**B88.2 Otras infestaciones debidas a artrópodos**

Escarabiasis

**B88.3 Hirudiniasis externa**

Infestación debida a sanguijuelas SAI

*Excluye:* hirudiniasis interna (B83.4)

**B88.8 Otras infestaciones especificadas**  
Ictioparasitismo debido a *Vandellia cirrhosa*  
Linguatulosis  
Porocefaliasis

**B88.9 Infestación, no especificada**  
Infestación (de piel) SAI  
Infestación por arácnidos SAI  
Parásitos de la piel SAI

**B89 Enfermedad parasitaria, no especificada**

**Secuelas de enfermedades infecciosas y parasitarias (B90–B94)**

*Nota:* Las categorías B90-B94 se usan para indicar afecciones en las categorías A00-B89 como causas de secuelas, las cuales por sí mismas han sido clasificadas en otra parte. Las “secuelas” incluyen afecciones especificadas como tales; también incluyen efectos tardíos de las enfermedades clasificables en las categorías anteriores si hay evidencia que la enfermedad en sí misma ya no se encuentra presente. Para el uso de estas categorías debe referirse a las reglas y orientaciones para la codificación de la morbilidad y de la mortalidad en el Volumen 2. No deben usarse para infecciones crónicas. Use el código apropiado para las enfermedades infecciosas activas o crónicas.

**B90 Secuelas de tuberculosis**

**B90.0 Secuelas de tuberculosis del sistema nervioso central**  
**B90.1 Secuelas de tuberculosis genitourinaria**  
**B90.2 Secuelas de tuberculosis de huesos y articulaciones**  
**B90.8 Secuelas de tuberculosis de otros órganos especificados**  
**B90.9 Secuelas de tuberculosis respiratoria y de tuberculosis no especificada**

**B91 Secuelas de poliomiелitis**

*Excluye:* síndrome postpolio (G14)

**B92 Secuelas de lepra**

**B94 Secuelas de otras enfermedades infecciosas y parasitarias y de las no especificadas**

- B94.0 Secuelas de tracoma
- B94.1 Secuelas de encefalitis viral
- B94.2 Secuelas de hepatitis viral
- B94.8 Secuelas de otras enfermedades infecciosas y parasitarias especificadas
- B94.9 Secuelas de enfermedades infecciosas y parasitarias no especificadas

**Bacterias, virus y otros agentes infecciosos (B95–B98)**

*Nota:* Las categorías B95-B98 nunca deberán usarse como códigos primarios. Son provistas para usarse solamente como códigos suplementarios o adicionales cuando se desea identificar el (los) organismo(s) infeccioso(s) en enfermedades clasificadas en otros capítulos.

**B95 Estreptococos y estafilococos como causa de enfermedades clasificadas en otros capítulos**

- B95.0 Estreptococo, grupo A, como causa de enfermedades clasificadas en otros capítulos
- B95.1 Estreptococo, grupo B, como causa de enfermedades clasificadas en otros capítulos
- B95.2 Estreptococo, grupo D, como causa de enfermedades clasificadas en otros capítulos
- B95.3 *Streptococcus pneumoniae* como causa de enfermedades clasificadas en otros capítulos
- B95.4 Otros estreptococos como causa de enfermedades clasificadas en otros capítulos
- B95.5 Estreptococo no especificado como causa de enfermedades clasificadas en otros capítulos
- B95.6 *Staphylococcus aureus* como causa de enfermedades clasificadas en otros capítulos
- B95.7 Otros estafilococos como causa de enfermedades clasificadas en otros capítulos
- B95.8 Estafilococo no especificado, como causa de enfermedades clasificadas en otros capítulos

**B96** Otros agentes bacterianos especificados como causa de enfermedades clasificadas en otros capítulos

- B96.0 *Mycoplasma pneumoniae* [*M. pneumoniae*] como causa de enfermedades clasificadas en otros capítulos  
Neumonía por microorganismo semejante a pleuro-pneumonía [PPLO]
- B96.1 *Klebsiella pneumoniae* [*K. pneumoniae*] como causa de enfermedades clasificadas en otros capítulos
- B96.2 *Escherichia coli* [*E. coli*] como causa de enfermedades clasificadas en otros capítulos
- B96.3 *Haemophilus influenzae* [*H. influenzae*] como causa de enfermedades clasificadas en otros capítulos
- B96.4 *Proteus (mirabilis) (morganii)* como causa de enfermedades clasificadas en otros capítulos
- B96.5 *Pseudomonas (aeruginosa)* como causa de enfermedades clasificadas en otros capítulos
- B96.6 *Bacillus fragilis* [*B. fragilis*] como causa de enfermedades clasificadas en otros capítulos
- B96.7 *Clostridium perfringens* [*C. perfringens*] como causa de enfermedades clasificadas en otros capítulos
- B96.8 Otros agentes bacterianos especificados como causa de enfermedades clasificadas en otros capítulos

**B97** Agentes virales como causa de enfermedades clasificadas en otros capítulos

- B97.0 Adenovirus como causa de enfermedades clasificadas en otros capítulos
- B97.1 Enterovirus como causa de enfermedades clasificadas en otros capítulos  
Virus Coxsackie  
Virus ECHO
- B97.2 Coronavirus como causa de enfermedades clasificadas en otros capítulos
- B97.3 Retrovirus como causa de enfermedades clasificadas en otros capítulos  
Lentivirus  
Oncovirus
- B97.4 Virus sincicial respiratorio como causa de enfermedades clasificadas en otros capítulos



- B97.5 Reovirus como causa de enfermedades clasificadas en otros capítulos
- B97.6 Parvovirus como causa de enfermedades clasificadas en otros capítulos
- B97.7 Papilomavirus como causa de enfermedades clasificadas en otros capítulos
- B97.8 Otros agentes virales como causa de enfermedades clasificadas en otros capítulos  
Metaneumovirus humano

**B98** Otros agentes infecciosos especificados como causa de enfermedades clasificadas en otros capítulos

- B98.0 *Helicobacter pylori* [*H.pylori*] como causa de enfermedades clasificadas en otros capítulos
- B98.1 *Vibrio vulnificus* como causa de enfermedades clasificadas en otros capítulos

Otras enfermedades infecciosas  
(B99)

**B99** Otras enfermedades infecciosas y las no especificadas



## **Tumores [neoplasias] (C00–D48)**

**Este capítulo contiene los siguientes grandes grupos de tumores:**

### **Tumores malignos**

C00–C97

Use código adicional (U85) si desea identificar la resistencia, no respuesta y propiedades refractarias de los tumores a las drogas antineoplásicas.

C00–C75 Tumores malignos, que se declaran o se presumen como primarios, de sitio anatómico especificado, excepto del tejido linfático, de los órganos hematopoyéticos y de tejidos afines

C14 Labio, cavidad bucal y faringe

C15–C26 Órganos digestivos

C30–C39 Órganos respiratorios e intratorácicos

C40–C41 Huesos y cartílagos articulares

C43–C44 Piel

C45–C49 Tejidos mesoteliales y tejidos blandos

C50 Mama

C51–C58 Órganos genitales femeninos

C60–C63 Órganos genitales masculinos

C64–C68 Vías urinarias

C69–C72 Ojo, encéfalo y otras partes del sistema nervioso central

C73–C75 Glándula tiroides y otras glándulas endocrinas

C76–C80 Tumores malignos de sitios mal definidos, secundarios y de sitios no especificados

C81–C96 Tumores malignos (declarados o presuntos como primarios) del tejido linfático, de los órganos hematopoyéticos y de tejidos afines

C97 Tumores malignos (primarios) de sitios múltiples independientes

D00–D09 Tumores in situ

D10–D36 Tumores benignos

D37–D48 Tumores de comportamiento incierto o desconocido [ver nota antes de D37]

## Notas

### 1. Tumores malignos primarios, de sitios mal definidos, secundarios y de sitios no especificados

Las categorías C76–C80 incluyen los tumores malignos en los que no se indica claramente el sitio de origen o que se identifican como “diseminados”, “esparcidos” o “extendidos” sin mención del origen. En todos los casos, el sitio primario se considera desconocido.

### 2. Actividad funcional

En este capítulo se clasifican todos los tumores, estén o no activos funcionalmente. Se puede usar un código adicional del Capítulo IV para identificar la actividad funcional asociada a cualquier tumor. Por ejemplo, el feocromocitoma maligno de la glándula suprarrenal productor de catecolamina debe ser codificado en C74 con código adicional E27.5; el adenoma basófilo de la hipófisis con síndrome de Cushing debe ser codificado en D35.2 con código adicional E24.0.

### 3. Morfología

Se identifican grandes grupos morfológicos (histológicos) de tumores malignos: carcinomas, inclusive los de células escamosas y los adenocarcinomas; sarcomas; otros tumores de los tejidos blandos, inclusive mesoteliomas; linfomas (de Hodgkin y no Hodgkin); leucemia; otros tipos especificados y de sitio especificado, y cáncer sin otra especificación. Cáncer es un término genérico que puede ser usado para cualquiera de los grupos antes mencionados pero que raramente se aplica a tumores malignos de los tejidos linfático, hematopoyético y similares. Carcinoma es utilizado en algunas ocasiones incorrectamente como sinónimo de cáncer.

En el Capítulo II la agrupación de los tumores se efectúa predominantemente por la localización anatómica dentro de grandes grupos de comportamiento. En casos excepcionales, la morfología aparece en el título de las categorías y subcategorías.

Para aquellos que deseen identificar el tipo histológico del tumor, se presenta una codificación morfológica completa aparte. Ver la sección Morfología de los tumores [neoplasias] después del Capítulo XXII. Esos códigos morfológicos se derivan de la segunda edición de la Clasificación Internacional de Enfermedades para Oncología (CIE-O, 2.<sup>a</sup> edición), la cual es una clasificación de doble entrada que provee sistemas de codificación independientes para la topografía y la morfología tumoral. Los códigos morfológicos tienen seis caracteres; los primeros cuatro caracteres identifican el tipo histológico; el quinto carácter es el código de comportamiento del tumor (maligno primario, maligno secundario [metastásico], in situ, benigno y de evolución incierta [sea maligno o benigno]), y el sexto carácter es un código de graduación (diferenciación) para los tumores

sólidos y es usado, también, como un código especial para los linfomas y las leucemias.

#### 4. Uso de las subcategorías en el Capítulo II

Debe prestarse atención respecto al uso especial de la subcategoría .8 en este capítulo [ver nota 5]. Donde ha sido necesario agregar una subcategoría para “otros”, se le asignó generalmente la subcategoría .7.

#### 5. Tumores malignos que sobrepasan sus límites y el uso de la subcategoría .8 (lesión de sitios contiguos)

Las categorías C00–C75 están destinadas a la clasificación de los tumores malignos primarios de acuerdo con su punto de origen. Muchas de las categorías de tres caracteres a su vez han sido divididas en subcategorías de acuerdo con algunas partes del correspondiente órgano. Un tumor maligno que comprende dos o más sitios contiguos de la misma categoría de tres caracteres, cuyo punto de origen no puede ser determinado, se clasifica en la subcategoría .8 (“lesión de sitios contiguos”), a menos que la combinación aparezca clasificada de forma específica en otra parte. Por ejemplo, el carcinoma del esófago y del estómago aparece clasificado específicamente como C16.0 (cardias), mientras que el carcinoma de la punta y de la cara ventral de la lengua debe ser asignado a C02.8. Por otro lado, el carcinoma de la punta de la lengua extendido a la cara ventral debe ser codificado como C02.1, dado que el punto de origen, la punta, es conocido. “Contiguo” implica que los sitios involucrados son vecinos (uno cerca del otro). Las subcategorías numéricamente consecutivas son con frecuencia anatómicamente contiguas; sin embargo, esto no es invariable (por ejemplo, vejiga C67.–), y el codificador puede requerir consultar textos de anatomía para determinar las relaciones topográficas.

En algunas ocasiones los tumores sobrepasan los límites de las categorías de tres caracteres dentro de ciertos sistemas. Por ello se han creado las siguientes subcategorías:

C02.8	Lesión de sitios contiguos de la lengua
C08.8	Lesión de sitios contiguos de las glándulas salivales mayores
C14.8	Lesión de sitios contiguos del labio, de la cavidad bucal y de la faringe
C21.8	Lesión de sitios contiguos del ano, del conducto anal y del recto
C24.8	Lesión de sitios contiguos de las vías biliares
C26.8	Lesión de sitios contiguos de los órganos digestivos
C39.8	Lesión de sitios contiguos de los órganos respiratorios e intratorácicos
C41.8	Lesión de sitios contiguos del hueso y del cartílago articular

C49.8	Lesión de sitios contiguos del tejido conjuntivo y del tejido blando
C57.8	Lesión de sitios contiguos de los órganos genitales femeninos
C63.8	Lesión de sitios contiguos de los órganos genitales masculinos
C68.8	Lesión de sitios contiguos de los órganos urinarios
C72.8	Lesión de sitios contiguos del encéfalo y otras partes del sistema nervioso central

Un ejemplo de esto es el carcinoma de estómago e intestino delgado, que debe ser codificado en C26.8 (Lesión de sitios contiguos de los órganos digestivos).

## **6. Tumores malignos de tejidos ectópicos**

Los tumores malignos de tejidos ectópicos deben ser codificados según el sitio anatómico mencionado. Por ejemplo, el tumor maligno pancreático ectópico se codifica en Tumor maligno del páncreas, parte no especificada (C25.9).

## **7. Uso del Índice alfabético para codificar tumores**

Cuando se codifican los tumores, deberá considerarse no solo el sitio anatómico, sino también su morfología y comportamiento, y la referencia siempre deberá hacerse primero en la entrada del Índice alfabético por la descripción morfológica.

En las páginas introductorias del Volumen 3 se incluyen las instrucciones acerca del uso correcto del Índice alfabético. Las instrucciones específicas y los ejemplos referidos a tumores deben ser consultados para asegurar una correcta aplicación de las categorías y subcategorías en el Capítulo II.

## **8. Uso de la segunda edición de la Clasificación Internacional de Enfermedades para Oncología (CIE-O)**

El Capítulo II brinda una clasificación topográfica bastante restringida para ciertos tipos morfológicos. Los códigos topográficos de la CIE-O utilizados para todos los tumores son esencialmente iguales a las categorías de 3 ó 4 caracteres de la Décima Revisión de la CIE para los tumores primarios malignos (C00–C77, C80), permitiendo así una mayor especificidad para la localización anatómica de otros tumores (secundario maligno [metastásico], benigno, in situ, y de evolución incierta o naturaleza no especificada).

Por consiguiente, se recomienda el uso de la CIE-O a aquellos interesados en identificar tanto el sitio anatómico como la morfología de los tumores; por ejemplo, en los registros de cáncer, hospitales oncológicos, departamentos de patología y otras instituciones especializadas en cáncer.

## Tumores [neoplasias] malignos (C00–C97)

Use código adicional (U85) si desea identificar la resistencia, no respuesta y propiedades refractarias de los tumores a las drogas antineoplásicas.

Tumores malignos, que se declaran o se presumen como primarios, de sitio anatómico especificado, excepto de los tejidos linfático, hematopoyético y afines (C00–C75)

Tumores malignos del labio, de la cavidad bucal y de la faringe (C00–C14)

### **C00** Tumor maligno del labio

*Excluye:* piel del labio (C43.0, C44.0)

#### **C00.0** Tumor maligno del labio superior, cara externa

Labio superior:

- SAI
- borde libre
- parte externa roja

#### **C00.1** Tumor maligno del labio inferior, cara externa

Labio inferior:

- SAI
- borde libre
- parte externa roja

#### **C00.2** Tumor maligno del labio, cara externa, sin otra especificación

Parte externa roja SAI

#### **C00.3** Tumor maligno del labio superior, cara interna

Labio superior:

- frenillo
- mucosa
- parte bucal
- parte oral

**C00.4 Tumor maligno del labio inferior, cara interna**

Labio inferior:

- frenillo
- mucosa
- parte bucal
- parte oral

**C00.5 Tumor maligno del labio, cara interna, sin otra especificación**

Labio, sin especificación de superior o inferior:

- frenillo
- mucosa
- parte bucal
- parte oral

**C00.6 Tumor maligno de la comisura labial**

**C00.8 Lesión de sitios contiguos del labio**

[Ver nota 5 al inicio de este capítulo]

**C00.9 Tumor maligno del labio, parte no especificada**

**C01 Tumor maligno de la base de la lengua**

Cara dorsal de la base de la lengua

Raíz de la lengua SAI

Tercio posterior de la lengua

**C02 Tumor maligno de otras partes y de las no especificadas de la lengua**

**C02.0 Tumor maligno de la cara dorsal de la lengua**

Dos tercios anteriores de la lengua, cara dorsal

*Excluye:* cara dorsal de la base de la lengua (C01)

**C02.1 Tumor maligno del borde de la lengua**

Punta de la lengua

**C02.2 Tumor maligno de la cara ventral de la lengua**

Dos tercios anteriores de la lengua, cara ventral

Frenillo de la lengua

**C02.3 Tumor maligno de los dos tercios anteriores de la lengua, parte no especificada**

Parte móvil de la lengua SAI

Tercio medio de la lengua SAI

**C02.4 Tumor maligno de la amígdala lingual**

*Excluye:* amígdala SAI (C09.9)



**C02.8 Lesión de sitios contiguos de la lengua**  
[Ver nota 5 al inicio de este capítulo]  
Tumores malignos de la lengua, cuyos puntos de origen no pueden ser clasificados en ninguna de las categorías C01–C02.4

**C02.9 Tumor maligno de la lengua, parte no especificada**

### **C03 Tumor maligno de la encía**

*Incluye:* gingiva

mucosa del reborde alveolar

*Excluye:* tumores malignos odontogénicos (C41.0–C41.1)

**C03.0 Tumor maligno de la encía superior**

**C03.1 Tumor maligno de la encía inferior**

**C03.9 Tumor maligno de la encía, parte no especificada**

### **C04 Tumor maligno del piso de la boca**

**C04.0 Tumor maligno de la parte anterior del piso de la boca**  
Anterior a la unión canino-premolar

**C04.1 Tumor maligno de la parte lateral del piso de la boca**

**C04.8 Lesión de sitios contiguos del piso de la boca**  
[Ver nota 5 al inicio de este capítulo]

**C04.9 Tumor maligno del piso de la boca, parte no especificada**

### **C05 Tumor maligno del paladar**

**C05.0 Tumor maligno del paladar duro**

**C05.1 Tumor maligno del paladar blando**

*Excluye:* cara nasofaríngea del paladar blando (C11.3)

**C05.2 Tumor maligno de la úvula**

**C05.8 Lesión de sitios contiguos del paladar**  
[Ver nota 5 al inicio de este capítulo]

**C05.9 Tumor maligno del paladar, parte no especificada**  
Techo de la boca

### **C06 Tumor maligno de otras partes y de las no especificadas de la boca**

**C06.0 Tumor maligno de la mucosa de la mejilla**  
Cara interna de la mejilla  
Mucosa bucal SAI

- C06.1 Tumor maligno del vestíbulo de la boca**  
Surco bucal (superior) (inferior)  
Surco labial (superior) (inferior)
- C06.2 Tumor maligno del área retromolar**
- C06.8 Lesión de sitios contiguos de otras partes y de las no especificadas de la boca**  
[Ver nota 5 al inicio de este capítulo]
- C06.9 Tumor maligno de la boca, parte no especificada**  
Cavidad bucal SAI  
Glándula salival menor, sitio no especificado

## **C07 Tumor maligno de la glándula parótida**

## **C08 Tumor maligno de otras glándulas salivales mayores y de las no especificadas**

*Excluye:* glándula parótida (C07)  
tumores malignos especificados de las glándulas salivales menores que deben ser clasificados de acuerdo con su localización anatómica  
tumores malignos de las glándulas salivales menores SAI (C06.9)

- C08.0 Tumor maligno de la glándula submaxilar**  
Glándula submandibular
- C08.1 Tumor maligno de la glándula sublingual**
- C08.8 Lesión de sitios contiguos de las glándulas salivales mayores**  
[Ver nota 5 al inicio de este capítulo]  
Tumores malignos de las glándulas salivales mayores cuyos puntos de origen no pueden ser clasificados en ninguna de las categorías C07–C08.1
- C08.9 Tumor maligno de glándula salival mayor, no especificada**  
Glándula salival (mayor) SAI

## **C09 Tumor maligno de la amígdala**

*Excluye:* amígdala faríngea (C11.1)  
amígdala lingual (C02.4)

- C09.0 Tumor maligno de la fosa amigdalina**
- C09.1 Tumor maligno del pilar amigdalino (anterior) (posterior)**
- C09.8 Lesión de sitios contiguos de la amígdala**  
[Ver nota 5 al inicio de este capítulo]

- C09.9 Tumor maligno de la amígdala, parte no especificada**  
Amígdala:  
• SAI  
• Fauca  
• Palatina

## **C10 Tumor maligno de la orofaringe**

*Excluye:* amígdala (C09.–)

- C10.0 Tumor maligno de la valécula**
- C10.1 Tumor maligno de la cara anterior de la epiglotis**  
Epiglotis, borde libre [margen]  
Pliegue(s) glosopiglótico(s)  
*Excluye:* epiglotis (porción suprahioidea) SAI (C32.1)
- C10.2 Tumor maligno de la pared lateral de la orofaringe**
- C10.3 Tumor maligno de la pared posterior de la orofaringe**
- C10.4 Tumor maligno de la hendidura branquial**  
Quiste branquial [sitio del tumor]
- C10.8 Lesión de sitios contiguos de la orofaringe**  
[Ver nota 5 al inicio de este capítulo]  
Istmo de las fauces
- C10.9 Tumor maligno de la orofaringe, parte no especificada**

## **C11 Tumor maligno de la nasofaringe**

- C11.0 Tumor maligno de la pared superior de la nasofaringe**  
Techo de la nasofaringe
- C11.1 Tumor maligno de la pared posterior de la nasofaringe**  
Adenoide  
Amígdala faríngea
- C11.2 Tumor maligno de la pared lateral de la nasofaringe**  
Fosa de Rosenmüller  
Orificio faríngeo de la trompa de Eustaquio  
Receso faríngeo
- C11.3 Tumor maligno de la pared anterior de la nasofaringe**  
Borde posterior del tabique nasal:  
• coana  
• septum  
Cara nasofaríngea del paladar blando (anterior) (posterior) Piso de la nasofaringe
- C11.8 Lesión de sitios contiguos de la nasofaringe**  
[Ver nota 5 al inicio de este capítulo]

**C11.9** Tumor maligno de la nasofaringe, parte no especificada  
Pared nasofaríngea, SAI

**C12** Tumor maligno del seno piriforme

Fosa piriforme

**C13** Tumor maligno de la hipofaringe

*Excluye:* seno piriforme (C12)

**C13.0** Tumor maligno de la región postcricoidea

**C13.1** Tumor maligno del pliegue aritenoepiglótico, cara hipofaríngea

Pliegue aritenoepiglótico:

- SAI
- zona marginal

*Excluye:* pliegue aritenoepiglótico, cara laríngea (C32.1)

**C13.2** Tumor maligno de la pared posterior de la hipofaringe

**C13.8** Lesión de sitios contiguos de la hipofaringe

[Ver nota 5 al inicio de este capítulo]

**C13.9** Tumor maligno de la hipofaringe, parte no especificada

Pared hipofaríngea SAI

**C14** Tumor maligno de otros sitios y de los mal definidos del labio, de la cavidad bucal y de la faringe

*Excluye:* cavidad bucal SAI (C06.9)

**C14.0** Tumor maligno de la faringe, parte no especificada

**C14.2** Tumor maligno del anillo de Waldeyer

**C14.8** Lesión de sitios contiguos del labio, de la cavidad bucal y de la faringe

[Ver nota 5 al inicio de este capítulo]

Tumor maligno del labio, de la cavidad bucal y de la faringe cuyo punto de origen no puede ser clasificado en ninguna de las categorías C00–C14.2

## Tumores malignos de los órganos digestivos (C15–C26)

### **C15 Tumor maligno del esófago**

*Nota:* Se dan dos alternativas de subclasificación:

.0 –.2 por descripción anatómica

.3 –.5 por tercios

Esta separación parte del principio de que las categorías deben ser mutuamente excluyentes, pues ambas terminologías están en uso, pero la división anatómica resultante no es análoga.

- C15.0 Tumor maligno del esófago, porción cervical**
- C15.1 Tumor maligno del esófago, porción torácica**
- C15.2 Tumor maligno del esófago, porción abdominal**
- C15.3 Tumor maligno del tercio superior del esófago**
- C15.4 Tumor maligno del tercio medio del esófago**
- C15.5 Tumor maligno del tercio inferior del esófago**
- C15.8 Lesión de sitios contiguos del esófago**  
[Ver nota 5 al inicio de este capítulo]
- C15.9 Tumor maligno del esófago, parte no especificada**

### **C16 Tumor maligno del estómago**

- C16.0 Tumor maligno del cardias**  
Esófago y estómago  
Orificio del cardias  
Unión cardioesofágica  
Unión gastroesofágica
- C16.1 Tumor maligno del fundus gástrico**
- C16.2 Tumor maligno del cuerpo del estómago**
- C16.3 Tumor maligno del antro pilórico**  
Antro gástrico
- C16.4 Tumor maligno del píloro**  
Conducto pilórico  
Prepíloro
- C16.5 Tumor maligno de la curvatura menor del estómago, sin otra especificación**  
Curvatura menor del estómago, no clasificable en C16.1–C16.4
- C16.6 Tumor maligno de la curvatura mayor del estómago, sin otra especificación**  
Curvatura mayor del estómago, no clasificable en C16.0–C16.4

**C16.8** Lesión de sitios contiguos del estómago  
[Ver nota 5 al inicio de este capítulo]

**C16.9** Tumor maligno del estómago, parte no especificada  
Cáncer gástrico SAI

## **C17** Tumor maligno del intestino delgado

**C17.0** Tumor maligno del duodeno

**C17.1** Tumor maligno del yeyuno

**C17.2** Tumor maligno del íleon  
*Excluye:* válvula ileocecal (C18.0)

**C17.3** Tumor maligno del divertículo de Meckel

**C17.8** Lesión de sitios contiguos del intestino delgado  
[Ver nota 5 al inicio de este capítulo]

**C17.9** Tumor maligno del intestino delgado, parte no especificada

## **C18** Tumor maligno del colon

**C18.0** Tumor maligno del ciego  
Válvula ileocecal

**C18.1** Tumor maligno del apéndice

**C18.2** Tumor maligno del colon ascendente

**C18.3** Tumor maligno del ángulo hepático

**C18.4** Tumor maligno del colon transverso

**C18.5** Tumor maligno del ángulo esplénico

**C18.6** Tumor maligno del colon descendente

**C18.7** Tumor maligno del colon sigmoide  
Asa sigmoidea  
*Excluye:* unión rectosigmoidea (C19)

**C18.8** Lesión de sitios contiguos del colon  
[Ver nota 5 al inicio de este capítulo]

**C18.9** Tumor maligno del colon, parte no especificada  
Intestino grueso SAI

## **C19** Tumor maligno de la unión rectosigmoidea

Colon y recto  
Colon rectosigmoideo

**C20 Tumor maligno del recto**

Ampolla rectal

**C21 Tumor maligno del ano y del conducto anal****C21.0 Tumor maligno del ano, parte no especificada**

*Excluye:* margen } del ano (C43.5, C44.5)  
 piel }  
 piel perianal (C43.5, C44.5)

**C21.1 Tumor maligno del conducto anal**

Esfínter anal

**C21.2 Tumor maligno de la zona cloacogénica****C21.8 Lesión de sitios contiguos del ano, del conducto anal y del recto**

[Ver nota 5 al inicio de este capítulo]

Anorrecto

Tumor maligno del ano, del conducto anal y del recto cuyo punto de origen no puede ser clasificado en ninguna de las categorías C20–C21.2

Unión anorrectal

**C22 Tumor maligno del hígado y de las vías biliares intrahepáticas**

*Excluye:* tumor maligno secundario del hígado (C78.7)  
 vías biliares SAI (C24.9)

**C22.0 Carcinoma de células hepáticas**

Carcinoma hepatocelular

Hepatoma

**C22.1 Carcinoma de vías biliares intrahepáticas**

Colangiocarcinoma

**C22.2 Hepatoblastoma****C22.3 Angiosarcoma del hígado**

Sarcoma de células de Kupffer

**C22.4 Otros sarcomas del hígado****C22.7 Otros carcinomas especificados del hígado****C22.9 Tumor maligno del hígado, no especificado****C23 Tumor maligno de la vesícula biliar**

**C24 Tumor maligno de otras partes y de las no especificadas de las vías biliares**

*Excluye:* conducto biliar intrahepático (C22.1)

**C24.0 Tumor maligno de las vías biliares extrahepáticas**

Conducto cístico

Conducto hepático

Vía biliar común

Vía biliar o conducto biliar SAI

**C24.1 Tumor maligno de la ampolla de Vater**

**C24.8 Lesión de sitios contiguos de las vías biliares**

[Ver nota 5 al inicio de este capítulo]

Tumor maligno de los conductos biliares intra y extrahepáticos

Tumor maligno de las vías biliares cuyo punto de origen no puede ser clasificado en ninguna de las categorías C22.0–C24.1

**C24.9 Tumor maligno de las vías biliares, parte no especificada**

**C25 Tumor maligno del páncreas**

**C25.0 Tumor maligno de la cabeza del páncreas**

**C25.1 Tumor maligno del cuerpo del páncreas**

**C25.2 Tumor maligno de la cola del páncreas**

**C25.3 Tumor maligno del conducto pancreático**

**C25.4 Tumor maligno del páncreas endocrino**

Islotes de Langerhans

**C25.7 Tumor maligno de otras partes especificadas del páncreas**

Cuello del páncreas

**C25.8 Lesión de sitios contiguos del páncreas**

[Ver nota 5 al inicio de este capítulo]

**C25.9 Tumor maligno del páncreas, parte no especificada**

**C26 Tumor maligno de otros sitios y de los mal definidos de los órganos digestivos**

*Excluye:* peritoneo y retroperitoneo (C48.–)

**C26.0 Tumor maligno del intestino, parte no especificada**

Intestino SAI

**C26.1 Tumor maligno del bazo**

*Excluye:* linfoma de Hodgkin (C81.–)

linfoma folicular (C82.–)

linfoma no folicular (C83.–)

linfomas de células maduras T/NK (C84.–)

otros linfomas no Hodgkin, y los tipos no especificados (C85.–)



- C26.8 Lesión de sitios contiguos de los órganos digestivos**  
 [Ver nota 5 al inicio de este capítulo]  
 Tumores malignos de los órganos digestivos cuyo punto de origen no puede ser clasificado en ninguna de las categorías C15–C26.1  
*Excluye:* unión cardioesofágica (C16.0)
- C26.9 Tumor maligno de sitios mal definidos de los órganos digestivos**  
 Tracto:  
 • alimentario SAI  
 • gastrointestinal SAI

## Tumores malignos de los órganos respiratorios e intratorácicos (C30–C39)

- Incluye:* oído medio  
*Excluye:* mesotelioma (C45.–)

### **C30** Tumor maligno de las fosas nasales y del oído medio

- C30.0 Tumor maligno de la fosa nasal**  
 Cartílago nasal  
 Cornete nasal  
 Mucosa nasal [pituitaria]  
 Parte interna de la nariz  
 Tabique nasal  
 Vestíbulo de la nariz  
*Excluye:* borde posterior del tabique nasal y coana (C11.3)  
 bulbo olfatorio (C72.2)  
 hueso de la nariz (C41.0)  
 nariz SAI (C76.0)  
 piel de la nariz (C43.3, C44.3)
- C30.1 Tumor maligno del oído medio**  
 Antro mastoideo  
 Oído interno  
 Trompa de Eustaquio  
*Excluye:* cartílago de la oreja (C49.0)  
 conducto auditivo (externo) (C43.2, C44.2)  
 hueso del oído (meato) (C41.0)  
 piel del oído (externo) (C43.2, C44.2)

### **C31 Tumor maligno de los senos paranasales**

- C31.0 Tumor maligno del seno maxilar**  
Antro (maxilar) (antro de Highmore)
- C31.1 Tumor maligno del seno etmoidal**
- C31.2 Tumor maligno del seno frontal**
- C31.3 Tumor maligno del seno esfenoidal**
- C31.8 Lesión de sitios contiguos de los senos paranasales**  
[Ver nota 5 al inicio de este capítulo]
- C31.9 Tumor maligno de seno paranasal no especificado**

### **C32 Tumor maligno de la laringe**

- C32.0 Tumor maligno de la glotis**  
Cuerda vocal (verdadera) SAI  
Laringe intrínseca
- C32.1 Tumor maligno de la región supraglótica**  
Bandas ventriculares  
Cara posterior de la epiglotis (de la laringe)  
Epiglotis (porción suprahioidea) SAI  
Falsa cuerda vocal  
Laringe extrínseca  
Pliegue aritenoepiglótico, cara laríngea  
*Excluye:* cara anterior de la epiglotis (C10.1)
  - pliegue aritenoepiglótico:
    - SAI (C13.1)
    - cara hipofaríngea (C13.1)
    - zona marginal (C13.1)
- C32.2 Tumor maligno de la región subglótica**
- C32.3 Tumor maligno del cartílago laríngeo**
- C32.8 Lesión de sitios contiguos de la laringe**  
[Ver nota 5 al inicio de este capítulo]
- C32.9 Tumor maligno de la laringe, parte no especificada**

### **C33 Tumor maligno de la tráquea**

### **C34 Tumor maligno de los bronquios y del pulmón**

- C34.0 Tumor maligno del bronquio principal**  
Carina  
Hilio (pulmonar)
- C34.1 Tumor maligno del lóbulo superior, bronquio o pulmón**

- C34.2 Tumor maligno del lóbulo medio, bronquio o pulmón
- C34.3 Tumor maligno del lóbulo inferior, bronquio o pulmón
- C34.8 Lesión de sitios contiguos de los bronquios y del pulmón  
[Ver nota 5 al inicio de este capítulo]
- C34.9 Tumor maligno de los bronquios o del pulmón, parte no especificada

### **C37** Tumor maligno del timo

### **C38** Tumor maligno del corazón, del mediastino y de la pleura

*Excluye:* mesotelioma (C45.–)

- C38.0 Tumor maligno del corazón  
Pericardio  
*Excluye:* grandes vasos (C49.3)
- C38.1 Tumor maligno del mediastino anterior
- C38.2 Tumor maligno del mediastino posterior
- C38.3 Tumor maligno del mediastino, parte no especificada
- C38.4 Tumor maligno de la pleura
- C38.8 Lesión de sitios contiguos del corazón, del mediastino y de la pleura  
[Ver nota 5 al inicio de este capítulo]

### **C39** Tumor maligno de otros sitios y de los mal definidos del sistema respiratorio y de los órganos intratorácicos

*Excluye:* intratorácico SAI (C76.1)  
torácico SAI (C76.1)

- C39.0 Tumor maligno de las vías respiratorias superiores, parte no especificada
- C39.8 Lesión de sitios contiguos de los órganos respiratorios e intratorácicos  
[Ver nota 5 al inicio de este capítulo]  
Tumor maligno de los órganos respiratorios e intratorácicos, cuyo punto de origen no puede ser clasificado en ninguna de las categorías C30–C39.0
- C39.9 Tumor maligno de sitios mal definidos del sistema respiratorio  
Vías respiratorias SAI

## Tumores malignos de los huesos y de los cartílagos articulares (C40–C41)

*Excluye:* bolsa sinovial SAI (C49.–)  
médula ósea SAI (C96.7)

### **C40** Tumor maligno de los huesos y de los cartílagos articulares de los miembros

- C40.0** Tumor maligno del omóplato y de los huesos largos del miembro superior
- C40.1** Tumor maligno de los huesos cortos del miembro superior
- C40.2** Tumor maligno de los huesos largos del miembro inferior
- C40.3** Tumor maligno de los huesos cortos del miembro inferior
- C40.8** Lesión de sitios contiguos de los huesos y de los cartílagos articulares de los miembros  
[Ver nota 5 al inicio de este capítulo]
- C40.9** Tumor maligno de los huesos y de los cartílagos articulares de los miembros, sin otra especificación

### **C41** Tumor maligno de los huesos y de los cartílagos articulares, de otros sitios y de sitios no especificados

*Excluye:* cartílago (de los, de la)

- laríngeo (C32.3)
  - miembros (C40.–)
  - nariz (C30.0)
  - oreja (C49.0)
- huesos de los miembros (C40.–)

- C41.0** Tumor maligno de los huesos del cráneo y de la cara  
Maxilar (superior)  
Huesos de la órbita

*Excluye:* carcinoma de cualquier tipo, excepto el intraóseo u odontogénico del:

- maxilar superior (C03.0)
  - seno maxilar (C31.0)
- hueso de la mandíbula (inferior) (C41.1)

- C41.1 Tumor maligno del hueso del maxilar inferior**  
 Hueso de la mandíbula inferior  
*Excluye:* carcinoma de cualquier tipo, excepto el intraóseo u odontogénico del:
  - maxilar SAI (C03.9)
  - maxilar inferior (C03.1)
 hueso del maxilar superior (C41.0)
- C41.2 Tumor maligno de la columna vertebral**  
*Excluye:* sacro y cóccix (C41.4)
- C41.3 Tumor maligno de la costilla, esternón y clavícula**
- C41.4 Tumor maligno de los huesos de la pelvis, sacro y cóccix**
- C41.8 Lesión de sitios contiguos del hueso y del cartílago articular**  
 [Ver nota 5 al inicio de este capítulo]  
 Tumor maligno del hueso y del cartílago articular cuyo punto de origen no puede ser clasificado en ninguna de las categorías C40–C41.4
- C41.9 Tumor maligno del hueso y del cartílago articular, no especificado**

## Melanoma y otros tumores malignos de la piel (C43–C44)

- C43 Melanoma maligno de la piel**  
*Incluye:* los tipos morfológicos clasificables en M872–M879 con código de comportamiento /3  
*Excluye:* melanoma maligno de la piel de los órganos genitales (C51–C52, C60.–, C63.–)
- C43.0 Melanoma maligno del labio**  
*Excluye:* borde libre (rojo) del labio (C00.0–C00.2)
- C43.1 Melanoma maligno del párpado, incluida la comisura palpebral**
- C43.2 Melanoma maligno de la oreja y del conducto auditivo externo**
- C43.3 Melanoma maligno de las otras partes y las no especificadas de la cara**
- C43.4 Melanoma maligno del cuero cabelludo y del cuello**

**C43.5 Melanoma maligno del tronco**

*Incluye:*

Margen }  
Piel } del ano

Piel de la mama

Piel perianal

*Excluye:* ano SAI (C21.0)

**C43.6 Melanoma maligno del miembro superior, incluido el hombro**

**C43.7 Melanoma maligno del miembro inferior, incluida la cadera**

**C43.8 Melanoma maligno de sitios contiguos de la piel**  
[Ver nota 5 al inicio de este capítulo]

**C43.9 Melanoma maligno de piel, sitio no especificado**  
Melanoma (maligno) SAI

**C44 Otros tumores malignos de la piel**

*Incluye:* tumor maligno de:

- glándulas sebáceas
- glándulas sudoríparas

*Excluye:* melanoma maligno de la piel (C43.–)  
piel de los órganos genitales (C51–C52, C60.–, C63.–)  
sarcoma de Kaposi (C46.–)

**C44.0 Tumor maligno de la piel del labio**

Carcinoma de células basales del labio

*Excluye:* tumor maligno del labio (C00.–)

**C44.1 Tumor maligno de la piel del párpado, incluida la comisura palpebral**

*Excluye:* tejido conjuntivo del párpado (C49.0)

**C44.2 Tumor maligno de la piel de la oreja y del conducto auditivo externo**

*Excluye:* tejido conjuntivo de la oreja (C49.0)

**C44.3 Tumor maligno de la piel de otras partes y de las no especificadas de la cara**

**C44.4 Tumor maligno de la piel del cuero cabelludo y del cuello**

**C44.5 Tumor maligno de la piel del tronco**

*Incluye:*

Margen }  
Piel } del ano

Piel de la mama

Piel perianal

*Excluye:* ano SAI (C21.0)  
melanoma maligno del tronco (C43.5)

- C44.6** Tumor maligno de la piel del miembro superior, incluido el hombro
- C44.7** Tumor maligno de la piel del miembro inferior, incluida la cadera
- C44.8** Lesión de sitios contiguos de la piel  
[Ver nota 5 al inicio de este capítulo]
- C44.9** Tumor maligno de la piel, sitio no especificado

## Tumores malignos de los tejidos mesoteliales y de los tejidos blandos (C45–C49)

### **C45** Mesotelioma

*Incluye:* los tipos morfológicos clasificables en M905 con código de comportamiento /3

- C45.0** Mesotelioma de la pleura  
*Excluye:* otros tumores malignos de la pleura (C38.4)
- C45.1** Mesotelioma del peritoneo  
Epiplón  
Mesenterio  
Mesocolon  
Peritoneo (parietal) (pélvico)  
*Excluye:* otros tumores malignos del peritoneo (C48.–)
- C45.2** Mesotelioma del pericardio  
*Excluye:* otros tumores malignos del pericardio (C38.0)
- C45.7** Mesotelioma de otros sitios especificados
- C45.9** Mesotelioma, de sitio no especificado

### **C46** Sarcoma de Kaposi

*Incluye:* los tipos morfológicos clasificables en M9140 con código de comportamiento /3

- C46.0** Sarcoma de Kaposi de la piel
- C46.1** Sarcoma de Kaposi del tejido blando
- C46.2** Sarcoma de Kaposi del paladar
- C46.3** Sarcoma de Kaposi de los ganglios linfáticos
- C46.7** Sarcoma de Kaposi de otros sitios especificados
- C46.8** Sarcoma de Kaposi de múltiples órganos
- C46.9** Sarcoma de Kaposi, de sitio no especificado

**C47 Tumor maligno de los nervios periféricos y del sistema nervioso autónomo**

*Incluye:* nervios y ganglios simpáticos y parasimpáticos

**C47.0 Tumor maligno de los nervios periféricos de la cabeza, cara y cuello**

*Excluye:* nervios periféricos de la órbita (C69.6)

**C47.1 Tumor maligno de los nervios periféricos del miembro superior, incluido el hombro**

**C47.2 Tumor maligno de los nervios periféricos del miembro inferior, incluida la cadera**

**C47.3 Tumor maligno de los nervios periféricos del tórax**

**C47.4 Tumor maligno de los nervios periféricos del abdomen**

**C47.5 Tumor maligno de los nervios periféricos de la pelvis**

**C47.6 Tumor maligno de los nervios periféricos del tronco, sin otra especificación**

**C47.8 Lesión de sitios contiguos de los nervios periféricos y del sistema nervioso autónomo**

[Ver nota 5 al inicio de este capítulo]

**C47.9 Tumor maligno de los nervios periféricos y del sistema nervioso autónomo, parte no especificada**

**C48 Tumor maligno del peritoneo y del retroperitoneo**

*Excluye:* mesotelioma (C45.–)  
sarcoma de Kaposi (C46.1)

**C48.0 Tumor maligno del retroperitoneo**

**C48.1 Tumor maligno de parte especificada del peritoneo**

Epiplón  
Mesenterio  
Mesocolon  
Peritoneo:  
• parietal  
• pélvico

**C48.2 Tumor maligno del peritoneo, sin otra especificación**

**C48.8 Lesión de sitios contiguos del peritoneo y del retroperitoneo**  
[Ver nota 5 al inicio de este capítulo]



**C49 Tumor maligno de otros tejidos conjuntivos y de tejidos blandos**

*Incluye:* bolsa sinovial (bursa)  
 cartílago  
 fascia  
 ligamento, excepto el uterino  
 membrana sinovial  
 músculo  
 tejido graso  
 tendón (aponeurosis)  
 vaso linfático  
 vaso sanguíneo

*Excluye:* cartílago:

- articular (C40–C41)
- laríngeo (C32.3)
- nasal (C30.0)

mesotelioma (C45.–)  
 nervios periféricos y sistema nervioso autónomo (C47.–)  
 peritoneo (C48.–)  
 retroperitoneo (C48.0)  
 sarcoma de Kaposi (C46.–)  
 tejido conjuntivo de la mama (C50.–)

**C49.0 Tumor maligno del tejido conjuntivo y tejido blando de la cabeza, cara y cuello**

Tejido conjuntivo (de la, del):

- oreja
- párpado

*Excluye:* tejido conjuntivo de la órbita (C69.6)

**C49.1 Tumor maligno del tejido conjuntivo y tejido blando del miembro superior, incluido el hombro****C49.2 Tumor maligno del tejido conjuntivo y tejido blando del miembro inferior, incluida la cadera****C49.3 Tumor maligno del tejido conjuntivo y tejido blando del tórax**

Axila

Diafragma

Grandes vasos

*Excluye:* corazón (C38.0)  
 mama (C50.–)  
 mediastino (C38.1–C38.3)  
 timo (C37)

- C49.4 Tumor maligno del tejido conjuntivo y tejido blando del abdomen**  
 Hipocondrio  
 Pared abdominal
- C49.5 Tumor maligno del tejido conjuntivo y tejido blando de la pelvis**  
 Ingle  
 Nalga  
 Periné
- C49.6 Tumor maligno del tejido conjuntivo y tejido blando del tronco, sin otra especificación**  
 Espalda SAI
- C49.8 Lesión de sitios contiguos del tejido conjuntivo y del tejido blando**  
 [Ver nota 5 al inicio de este capítulo]  
 Tumores malignos del tejido conjuntivo y tejido blando cuyos puntos de origen no pueden ser clasificados en ninguna de las categorías C47–C49.6
- C49.9 Tumor maligno del tejido conjuntivo y tejido blando, de sitio no especificado**

## Tumor maligno de la mama (C50)

### **C50 Tumor maligno de la mama**

*Incluye:* tejido conjuntivo de la mama

*Excluye:* piel de la mama (C43.5, C44.5)

- C50.0 Tumor maligno del pezón y aréola mamaria**
- C50.1 Tumor maligno de la porción central de la mama**
- C50.2 Tumor maligno del cuadrante superior interno de la mama**
- C50.3 Tumor maligno del cuadrante inferior interno de la mama**
- C50.4 Tumor maligno del cuadrante superior externo de la mama**
- C50.5 Tumor maligno del cuadrante inferior externo de la mama**
- C50.6 Tumor maligno de la prolongación axilar de la mama**
- C50.8 Lesión de sitios contiguos de la mama**  
 [Ver nota 5 al inicio de este capítulo]
- C50.9 Tumor maligno de la mama, parte no especificada**

## Tumores malignos de los órganos genitales femeninos (C51–C58)

*Incluye:* Piel de los órganos genitales femeninos

### **C51** Tumor maligno de la vulva

- C51.0** Tumor maligno del labio mayor  
Glándula de Bartolin (vestibular mayor)
- C51.1** Tumor maligno del labio menor
- C51.2** Tumor maligno del clítoris
- C51.8** Lesión de sitios contiguos de la vulva  
[Ver nota 5 al inicio de este capítulo]
- C51.9** Tumor maligno de la vulva, parte no especificada  
Genitales externos femeninos SAI  
Región pudenda

### **C52** Tumor maligno de la vagina

### **C53** Tumor maligno del cuello del útero

- C53.0** Tumor maligno del endocérvix
- C53.1** Tumor maligno del exocérvix
- C53.8** Lesión de sitios contiguos del cuello del útero  
[Ver nota 5 al inicio de este capítulo]
- C53.9** Tumor maligno del cuello del útero, sin otra especificación

### **C54** Tumor maligno del cuerpo del útero

- C54.0** Tumor maligno del istmo uterino  
Segmento inferior del útero
- C54.1** Tumor maligno del endometrio
- C54.2** Tumor maligno del miometrio
- C54.3** Tumor maligno del fondo del útero
- C54.8** Lesión de sitios contiguos del cuerpo del útero  
[Ver nota 5 al inicio de este capítulo]
- C54.9** Tumor maligno del cuerpo del útero, parte no especificada

**C55 Tumor maligno del útero, parte no especificada**

**C56 Tumor maligno del ovario**

**C57 Tumor maligno de otros órganos genitales femeninos y de los no especificados**

**C57.0 Tumor maligno de la trompa de Falopio**

Oviducto  
Trompa uterina

**C57.1 Tumor maligno del ligamento ancho**

**C57.2 Tumor maligno del ligamento redondo**

**C57.3 Tumor maligno del parametrio**

Ligamento uterino SAI

**C57.4 Tumor maligno de los anexos uterinos, sin otra especificación**

**C57.7 Tumor maligno de otras partes especificadas de los órganos genitales femeninos**

Cuerpo o conducto de Wolff

**C57.8 Lesión de sitios contiguos de los órganos genitales femeninos**

[Ver nota 5 al inicio de este capítulo]

Tumor maligno de los órganos genitales femeninos cuyo punto de origen no puede ser clasificado en ninguna de las categorías C51–C57.7, C58

Tubeoovárico

Uteroovárico

**C57.9 Tumor maligno de órgano genital femenino, parte no especificada**

Tracto genitourinario femenino SAI

**C58 Tumor maligno de la placenta**

Coriocarcinoma SAI

Corioneptelioma SAI

*Excluye:* corioadenoma (destruens) (D39.2)

mola hidatiforme:

- SAI (O01.9)
- invasora (D39.2)
- maligna (D39.2)

## Tumores malignos de los órganos genitales masculinos (C60–C63)

*Incluye:* piel de los órganos genitales masculinos

### **C60** Tumor maligno del pene

- C60.0** Tumor maligno del prepucio  
Piel del prepucio
- C60.1** Tumor maligno del glande
- C60.2** Tumor maligno del cuerpo del pene  
Cuerpo cavernoso
- C60.8** Lesión de sitios contiguos del pene  
[Ver nota 5 al inicio de este capítulo]
- C60.9** Tumor maligno del pene, parte no especificada  
Piel del pene SAI

### **C61** Tumor maligno de la próstata

### **C62** Tumor maligno del testículo

- C62.0** Tumor maligno del testículo no descendido  
Testículo ectópico (sitio del tumor)  
Testículo retenido (sitio del tumor)
- C62.1** Tumor maligno del testículo descendido  
Testículo escrotal
- C62.9** Tumor maligno del testículo, no especificado

### **C63** Tumor maligno de otros órganos genitales masculinos y de los no especificados

- C63.0** Tumor maligno del epidídimo
- C63.1** Tumor maligno del cordón espermático
- C63.2** Tumor maligno del escroto  
Piel del escroto
- C63.7** Tumor maligno de otras partes especificadas de los órganos genitales masculinos  
Túnica vaginal  
Vesícula seminal

- C63.8 Lesión de sitios contiguos de los órganos genitales masculinos**  
 [Ver nota 5 al inicio de este capítulo]  
 Tumor maligno de los órganos genitales masculinos cuyo punto de origen no puede ser clasificado en ninguna de las categorías C60–C63.7
- C63.9 Tumor maligno de órgano genital masculino, parte no especificada**  
 Tracto genitourinario masculino SAI

**Tumores malignos de las vías urinarias (C64–C68)**

- C64 Tumor maligno del riñón, excepto de la pelvis renal**  
*Excluye:*  
 Cálices } renal(es) (C65)  
 Pelvis }

- C65 Tumor maligno de la pelvis renal**  
 Cálices renales  
 Unión pelviureteral

- C66 Tumor maligno del uréter**  
*Excluye:* orificio ureteral de la vejiga (C67.6)

**C67 Tumor maligno de la vejiga urinaria**

- C67.0 Tumor maligno del trígono vesical**
- C67.1 Tumor maligno de la cúpula vesical**
- C67.2 Tumor maligno de la pared lateral de la vejiga**
- C67.3 Tumor maligno de la pared anterior de la vejiga**
- C67.4 Tumor maligno de la pared posterior de la vejiga**
- C67.5 Tumor maligno del cuello de la vejiga**  
 Orificio uretral interno
- C67.6 Tumor maligno del orificio ureteral**
- C67.7 Tumor maligno del uraco**
- C67.8 Lesión de sitios contiguos de la vejiga**  
 [Ver nota 5 al inicio de este capítulo]
- C67.9 Tumor maligno de la vejiga urinaria, parte no especificada**

**C68 Tumor maligno de otros órganos urinarios y de los no especificados***Excluye:* vías genitourinarias SAI:

- femeninas (C57.9)
- masculinas (C63.9)

**C68.0 Tumor maligno de la uretra***Excluye:* orificio vesical de la uretra (C67.5)**C68.1 Tumor maligno de las glándulas parauretrales****C68.8 Lesión de sitios contiguos de los órganos urinarios**

[Ver nota 5 al inicio de este capítulo]

Tumor maligno de los órganos urinarios cuyo punto de origen no puede ser clasificado en ninguna de las categorías C64–C68.1

**C68.9 Tumor maligno de órgano urinario no especificado**

Sistema urinario SAI

**Tumores malignos del ojo, del encéfalo y de otras partes del sistema nervioso central (C69–C72)****C69 Tumor maligno del ojo y sus anexos***Excluye:* nervio óptico (C72.3)

párpado (piel) (C43.1, C44.1)

tejido conjuntivo del párpado (C49.0)

**C69.0 Tumor maligno de la conjuntiva****C69.1 Tumor maligno de la córnea****C69.2 Tumor maligno de la retina****C69.3 Tumor maligno de la coroides****C69.4 Tumor maligno del cuerpo ciliar****C69.5 Tumor maligno de la glándula y conducto lagrimales**

Conducto nasolagrimal

Saco lagrimal

**C69.6 Tumor maligno de la órbita**

Músculo extraocular

Nervios periféricos de la órbita

Tejido conjuntivo de la órbita

Tejido retrobulbar

Tejido retroocular

*Excluye:* huesos de la órbita (C41.0)

**C69.8** Lesión de sitios contiguos del ojo y sus anexos  
[Ver nota 5 al inicio de este capítulo]

**C69.9** Tumor maligno del ojo, parte no especificada  
Globo ocular

**C70** Tumor maligno de las meninges

**C70.0** Tumor maligno de las meninges cerebrales

**C70.1** Tumor maligno de las meninges raquídeas

**C70.9** Tumor maligno de las meninges, parte no especificada

**C71** Tumor maligno del encéfalo

*Excluye:* nervios craneales (C72.2–C72.5)  
tejido retrobulbar (C69.6)

**C71.0** Tumor maligno del cerebro, excepto lóbulos y ventrículos  
Supratentorial SAI  
*Excluye:* cuerpo calloso (C71.8)

**C71.1** Tumor maligno del lóbulo frontal

**C71.2** Tumor maligno del lóbulo temporal

**C71.3** Tumor maligno del lóbulo parietal

**C71.4** Tumor maligno del lóbulo occipital

**C71.5** Tumor maligno del ventrículo cerebral  
*Excluye:* cuarto ventrículo (C71.7)

**C71.6** Tumor maligno del cerebelo

**C71.7** Tumor maligno del pedúnculo cerebral  
Cuarto ventrículo  
Infratentorial SAI

**C71.8** Lesión de sitios contiguos del encéfalo  
[Ver nota 5 al inicio de este capítulo]  
Cuerpo calloso

**C71.9** Tumor maligno del encéfalo, parte no especificada

**C72** Tumor maligno de la médula espinal, de los nervios craneales y de otras partes del sistema nervioso central

*Excluye:* Meninges (C70.–)  
Nervios periféricos (del simpático) y del sistema nervioso autónomo (C47.–)

**C72.0** Tumor maligno de la médula espinal

**C72.1** Tumor maligno de la cola de caballo



- C72.2 Tumor maligno del nervio olfatorio**  
Bulbo olfatorio
- C72.3 Tumor maligno del nervio óptico**
- C72.4 Tumor maligno del nervio acústico**
- C72.5 Tumor maligno de otros nervios craneales y los no especificados**  
Nervio craneal SAI
- C72.8 Lesión de sitios contiguos del encéfalo y otras partes del sistema nervioso central**  
[Ver nota 5 al inicio de este capítulo]  
Tumor maligno del encéfalo y otras partes del sistema nervioso central cuyo punto de origen no puede ser clasificado en ninguna de las categorías C70–C72.5
- C72.9 Tumor maligno del sistema nervioso central, sin otra especificación**  
Sistema nervioso SAI

## Tumores malignos de la glándula tiroides y de otras glándulas endocrinas (C73–C75)

### **C73 Tumor maligno de la glándula tiroides**

### **C74 Tumor maligno de la glándula suprarrenal**

- C74.0 Tumor maligno de la corteza de la glándula suprarrenal**
- C74.1 Tumor maligno de la médula de la glándula suprarrenal**
- C74.9 Tumor maligno de la glándula suprarrenal, parte no especificada**

### **C75 Tumor maligno de otras glándulas endocrinas y de estructuras afines**

*Excluye:* glándula:

- suprarrenal (C74.–)
- tiroides (C73)
- ovario (C56)
- páncreas endocrino (C25.4)
- testículo (C62.–)
- timo (C37)

- C75.0 Tumor maligno de la glándula paratiroides**
- C75.1 Tumor maligno de la hipófisis**
- C75.2 Tumor maligno del conducto craneofaríngeo**
- C75.3 Tumor maligno de la glándula pineal**
- C75.4 Tumor maligno del cuerpo carotídeo**
- C75.5 Tumor maligno del cuerpo aórtico y otros cuerpos cromafines**
- C75.8 Tumor maligno pluriglandular, no especificado**  
*Nota:* Si los sitios de múltiple afectación son conocidos, deberán ser codificados por separado.
- C75.9 Tumor maligno de glándula endocrina no especificada**

Tumores [neoplasias] malignos de sitios mal definidos, secundarios y de sitios no especificados (C76–C80)

**C76 Tumor maligno de otros sitios y de sitios mal definidos**

*Excluye:* tumor maligno de:

- sitio no especificado (C80.-)
- tejido linfático, hematopoyético y de tejidos afines (C81–C96)
- vías genitourinarias SAI:
  - femeninas (C57.9)
  - masculinas (C63.9)

- C76.0 Tumor maligno de la cabeza, cara y cuello**  
 Mejilla SAI  
 Nariz SAI
- C76.1 Tumor maligno del tórax**  
 Axila SAI  
 Intratorácico SAI  
 Torácico SAI
- C76.2 Tumor maligno del abdomen**
- C76.3 Tumor maligno de la pelvis**  
 Ingle SAI  
 Sitios y sistemas superpuestos de la pelvis, tales como:  
 septum:
  - rectovaginal
  - rectovesical

- C76.4 Tumor maligno del miembro superior
- C76.5 Tumor maligno del miembro inferior
- C76.7 Tumor maligno de otros sitios mal definidos
- C76.8 Lesión de sitios contiguos mal definidos  
[Ver nota 5 al inicio de este capítulo]

### **C77** Tumor maligno secundario y el no especificado de los ganglios linfáticos

*Excluye:* tumor maligno de los ganglios linfáticos, especificado como primario (C81.– C86, C96.–)

- C77.0 Tumor maligno de los ganglios linfáticos de la cabeza, cara y cuello  
Ganglios linfáticos supraclaviculares
- C77.1 Tumor maligno de los ganglios linfáticos intratorácicos
- C77.2 Tumor maligno de los ganglios linfáticos intraabdominales
- C77.3 Tumor maligno de los ganglios linfáticos de la axila y del miembro superior  
Ganglios linfáticos pectorales
- C77.4 Tumor maligno de los ganglios linfáticos de la región inguinal y del miembro inferior
- C77.5 Tumor maligno de los ganglios linfáticos de la pelvis
- C77.8 Tumor maligno de los ganglios linfáticos de regiones múltiples
- C77.9 Tumor maligno del ganglio linfático, sitio no especificado

### **C78** Tumor maligno secundario de los órganos respiratorios y digestivos

- C78.0 Tumor maligno secundario del pulmón
- C78.1 Tumor maligno secundario del mediastino
- C78.2 Tumor maligno secundario de la pleura  
Derrame pleural maligno SAI
- C78.3 Tumor maligno secundario de otros órganos respiratorios y de los no especificados
- C78.4 Tumor maligno secundario del intestino delgado
- C78.5 Tumor maligno secundario del intestino grueso y del recto
- C78.6 Tumor maligno secundario del peritoneo y del retroperitoneo  
Ascitis maligna SAI

- C78.7** Tumor maligno secundario del hígado y de los conductos biliares intrahepáticos
- C78.8** Tumor maligno secundario de otros órganos digestivos y de los no especificados

**C79** Tumor maligno secundario de otros sitios y de sitios no especificados

- C79.0** Tumor maligno secundario del riñón y de la pelvis renal
- C79.1** Tumor maligno secundario de la vejiga, y de otros órganos y los no especificados de las vías urinarias
- C79.2** Tumor maligno secundario de la piel
- C79.3** Tumor maligno secundario del encéfalo y de las meninges cerebrales
- C79.4** Tumor maligno secundario de otras partes del sistema nervioso y de las no especificadas
- C79.5** Tumor maligno secundario de los huesos y de la médula ósea
- C79.6** Tumor maligno secundario del ovario
- C79.7** Tumor maligno secundario de la glándula suprarrenal
- C79.8** Tumor maligno secundario de otros sitios especificados
- C79.9** Tumor maligno secundario, de sitio no especificado  
 Cáncer diseminado (secundario) SAI  
 Cáncer generalizado (secundario) SAI  
 Cáncer múltiple (secundario) SAI  
 Carcinomatosis (secundaria)  
 Malignidad diseminada (secundaria) SAI  
 Malignidad generalizada (secundaria) SAI  
 Sarcomatosis (secundaria) SAI

**C80** Tumor maligno de sitios no especificados

- C80.0** Tumor maligno, de sitio primario desconocido, así descrito  
 Sitio primario desconocido
- C80.9** Tumor maligno, de sitio primario no especificado  
 Cáncer SAI  
 Cáncer múltiple SAI  
 Caquexia maligna SAI  
 Carcinoma SAI  
 Malignidad SAI  
*Excluye:* cáncer múltiple secundario SAI (C79.9)  
 tumor maligno secundario, de sitio no especificado (C79.9)

## Tumores [neoplasias] malignos del tejido linfático, de los órganos hematopoyéticos y de los tejidos afines (C81–C96)

*Excluye:* tumores secundarios y los no especificados de los ganglios linfáticos (C77.-)

### **C81** Linfoma de Hodgkin

**C81.0** Linfoma de Hodgkin nodular con predominio linfocítico

**C81.1** Linfoma de Hodgkin (clásico) con esclerosis nodular

**C81.2** Linfoma de Hodgkin (clásico) con celularidad mixta

**C81.3** Linfoma de Hodgkin (clásico) con depleción linfocítica

**C81.4** Linfoma de Hodgkin (clásico) rico en linfocitos

*Excluye:* linfoma de Hodgkin con predominio linfocítico nodular (C81.0)

**C81.7** Otros linfomas de Hodgkin (clásicos)

Linfoma de Hodgkin clásico, de tipo no especificado

**C81.9** Linfoma de Hodgkin, no especificado

### **C82** Linfoma folicular

*Incluye:* linfomas foliculares  
con o sin áreas difusas

*Excluye:* linfoma de células T/NK maduras (C84.-)

**C82.0** Linfoma folicular grado I

**C82.1** Linfoma folicular grado II

**C82.2** Linfoma folicular grado III, no especificado

**C82.3** Linfoma folicular grado IIIa

**C82.4** Linfoma folicular grado IIIb

**C82.5** Linfoma centro folicular difuso

**C82.6** Linfoma centro folicular cutáneo

**C82.7** Otros tipos especificados de linfoma folicular

**C82.9** Linfoma folicular, sin otra especificación

Linfoma nodular SAI

**C83 Linfoma no folicular**

- C83.0 Linfoma de células B pequeñas**  
 Linfoma de zona marginal esplénica  
 Linfoma de zona marginal nodal  
 Linfoma linfoplasmacítico  
 Variante no leucémica de células B  
*Excluye:* leucemia linfocítica crónica (C91.1)  
           linfoma de células T/NK maduras (C84.-)  
           macroglobulinemia de Waldenstrom (C88.0)
- C83.1 Linfoma de células del manto**  
 Linfoma centrocítico  
 Poliposis linfomatosa maligna
- C83.3 Linfoma de células B grandes (difuso)**  
 Linfoma de células grandes B difuso:  
 • anaplásico  
 • CD 30 positivo  
 • centroblástico  
 • inmunoblástico  
 • plasmablástico  
 • rico en células T  
 • subtipo no especificado  
*Excluye:* linfoma de células T/NK maduras (C84.-)  
           linfoma mediastinal de células B grandes (del timo)  
           (C85.2)
- C83.5 Linfoma linfoblástico (difuso)**  
 Linfoma de células B precursoras  
 Linfoma de células T precursoras  
 Linfoma linfoblástico de células B  
 Linfoma linfoblástico de células T  
 Linfoma linfoblástico SAI
- C83.7 Linfoma de Burkitt**  
 Linfoma de Burkitt atípico  
 Linfoma tipo Burkitt  
*Excluye:* leucemia de células B maduras tipo Burkitt (C91.8)
- C83.8 Otros tipos especificados de linfoma no folicular**  
 Granulomatosis linfática  
 Linfoma de células B de efusión primaria  
 Linfoma de células B grandes intravascular  
*Excluye:* linfoma de células B rico en células T (C83.3)  
           linfoma mediastinal de células B grandes (del timo)  
           (C85.2)
- C83.9 Linfoma no folicular (difuso), sin otra especificación**

**C84 Linfoma de células T/NK maduras****C84.0 Micosis fungoide****C84.1 Enfermedad de Sézary****C84.4 Linfoma periférico de células T, no clasificado en otra parte**

Linfoma de Lennert

Linfoma linfoepitelioide

**C84.5 Otros linfomas de células T/NK maduras***Nota:* Si una invasión de células T es mencionada en conjunto con un linfoma específico, debe codificarse según la descripción más específica.*Excluye:* leucemia de células T (C91.-)

linfoma angioinmunoblástico de células T (C86.5)

linfoma blástico de células NK (C86.4)

linfoma de células T similar a paniculitis subcutánea (C86.3)

linfoma de células T tipo enteropatía (C86.2)

linfoma extranodal de células NK de tipo nasal (C86.0)

linfoma hepatoesplénico de células T (C86.1)

trastornos linfoproliferativos primarios cutáneos de células T CD30-positivo (C86.6)

**C84.6 Linfoma anaplásico de células grandes, ALK- positivo**

Linfoma anaplásico de células grandes, CD30-positivo

**C84.7 Linfoma anaplásico de células grandes, ALK- negativo***Excluye:* trastornos linfoproliferativos primarios cutáneos de células T CD30-(C86.6)**C84.8 Linfoma cutáneo de células T, no especificado****C84.9 Linfoma de células T/NK maduras, no especificado**

Linfoma de células T/NK SAI

*Excluye:* linfoma de células T maduras, no clasificado en otra parte (C84.4)**C85 Linfoma no Hodgkin de otro tipo y el no especificado****C85.1 Linfoma de células B, sin otra especificación***Nota:* Si una invasión de células B es mencionada en conjunto con un linfoma específico, debe codificarse según la descripción más específica.**C85.2 Linfoma mediastinal de células B, grandes (del timo)**

**C85.7 Otros tipos especificados de linfoma no Hodgkin**

**C85.9 Linfoma no Hodgkin, no especificado**

Linfoma SAI  
 Linfoma maligno SAI  
 Linfoma no Hodgkin, tipo no especificado

**C86 Otros tipos especificados de linfomas de células T/NK**

*Excluye:* linfoma anaplásico de células grandes, ALK negativo (C84.7)  
 linfoma anaplásico de células grandes, ALK positivo (C84.6)

**C86.0 Linfoma extranodal de células T/NK, tipo nasal**

**C86.1 Linfoma hepatoesplénico de células T**

Tipos alfa-beta y gamma-delta

**C86.2 Linfoma de células T tipo enteropatía (intestinal)**

Linfoma de células T con enteropatía asociada

**C86.3 Linfoma de células T tipo paniculitis subcutánea**

**C86.4 Linfoma blástico de células NK**

**C86.5 Linfoma angioinmunoblástico de células T**

Linfadenopatía angioinmunoblástica con disproteinemia (LAD)

**C86.6 Trastornos linfoproliferativos primarios cutáneos de células T CD30-positivo**

Linfoma anaplásico primario cutáneo de células grandes  
 Linfoma de células T grandes primario cutáneo CD30-positivo  
 Papulosis linfomatoide

**C88 Enfermedades inmunoproliferativas malignas]**

**C88.0 Macroglobulinemia de Waldenström**

Linfoma linfoplasmacítico con producción de IgM  
 Macroglobulinemia (idiopática) (primaria)  
*Excluye:* linfoma de células B pequeñas (C83.0)

**C88.2 Otras enfermedades de cadena pesada**

Enfermedad de cadena pesada gamma  
 Enfermedad de cadena pesada Mu  
 Enfermedad de Franklin

**C88.3 Enfermedad inmunoproliferativa del intestino delgado**

Enfermedad de cadena pesada alfa  
 Linfoma del Mediterráneo



- C88.4 Linfoma de células B extranodal de zona marginal de tejido linfoide asociado con mucosas [Linfoma TLAM]**  
*Nota:* Use código adicional (C83.3) si desea especificar transición a linfoma de alta malignidad (difuso de células grandes).  
 Linfoma de tejido linfoide asociado con la piel (Linfoma TLAP)  
 Linfoma de tejido linfoide asociado con bronquio (Linfoma TLAB)
- C88.7 Otras enfermedades inmunoproliferativas malignas**
- C88.9 Enfermedad inmunoproliferativa maligna, sin otra especificación**  
 Enfermedad inmunoproliferativa SAI

## **C90 Mieloma múltiple y tumores malignos de células plasmáticas**

- C90.0 Mieloma múltiple**  
 Enfermedad de Kahler  
 Mieloma de células plasmáticas  
 Mielomatosis  
 Plasmocitoma medular  
*Excluye:* plasmocitoma solitario (C90.3)
- C90.1 Leucemia de células plasmáticas**  
 Leucemia plasmacítica
- C90.2 Plasmocitoma, extramedular**
- C90.3 Plasmocitoma solitario**  
 Mieloma solitario  
 Plasmocitoma SAI  
 Tumor maligno de células plasmáticas localizadas SAI

## **C91 Leucemia linfoide**

- C91.0 Leucemia linfoblástica aguda [LLA]**  
*Nota:* Este código solo debe ser usado para leucemia de células precursoras B y T.
- C91.1 Leucemia linfocítica crónica de células tipo B**  
 Leucemia linfoplasmacítica  
 Síndrome de Richter  
*Excluye:* linfoma linfoplasmacítico (C83.0)
- C91.3 Leucemia prolinfocítica de células tipo B**
- C91.4 Leucemia de células vellosas**  
 Reticuloendoteliosis leucémica

- C91.5 Leucemia/linfoma de células T adultas [HTLV-1-asociado]**  
 Variante:  
 aguda  
 crónica  
 evolución lenta  
 linfomatoide
- C91.6 Leucemia prolinfocítica de células tipo T**
- C91.7 Otras leucemias linfoides**  
 Leucemia linfocítica granular de células T grandes (asociada con artritis reumatoide)
- C91.8 Leucemia tipo Burkitt de células B maduras**  
*Excluye:* linfoma de Burkitt con poca o ninguna infiltración a médula ósea (C83.7)
- C91.9 Leucemia linfoide, sin otra especificación**

**C92 Leucemia mieloide**

*Incluye:* leucemia:  
 • granulocítica  
 • mielógena

- C92.0 Leucemia mieloblástica aguda [LMA]**  
 Anemia refractaria con exceso de blastos en transformación  
 Leucemia mieloblástica aguda, diferenciación mínima  
 Leucemia mieloblástica aguda (con maduración)  
 Leucemia mieloblástica aguda 1/ETO  
 Leucemia mieloblástica aguda LMA con t (8;21)  
 Leucemia mieloblástica aguda LMA M0  
 Leucemia mieloblástica aguda LMA M1  
 Leucemia mieloblástica aguda LMA M2  
 Leucemia mieloblástica aguda LMA (sin clasificación FAB) SAI
- C92.1 Leucemia mieloide crónica [LMC], BCR /ABL.-positivo**  
 Leucemia mielogenosa crónica:  
 • con crisis de blastocitos  
 • cromosoma Filadelfia (Ph1) positivo  
 • t(9;22)(q34;q11)  
*Excluye:* enfermedad mieloproliferativa sin clasificación (D47.1)  
 leucemia mieloide crónica atípica, BCR/ABL-negativo (C92.2)  
 leucemia mielomonocítica crónica (C93.1)
- C92.2 Leucemia mieloide crónica atípica, BCR/ABL.-negativo**
- C92.3 Sarcoma mieloide**  
*Nota:* tumor de células mieloides inmaduras  
 Cloroma  
 Sarcoma granulocítico

- C92.4 Leucemia promielocítica aguda [LPA]**  
Leucemia mieloblástica aguda LMA M3  
Leucemia mieloblástica aguda LMA M3 con t(15;17) y variantes
- C92.5 Leucemia mielomonocítica aguda**  
Leucemia mieloblástica aguda LMA M4  
Leucemia mieloblástica aguda LMA M4 Eo con inv(16) o t(16;16)
- C92.6 Leucemia mieloide aguda con anomalía 11q23**  
Leucemia mieloide aguda con variación del gene MLL
- C92.7 Otras leucemias mieloides**  
*Excluye:* leucemia eosinofílica crónica [síndrome hiperosinofílico] (D47.5)
- C92.8 Leucemia mieloide aguda con displasia multilineal**  
*Nota:* Leucemia mieloide aguda con displasia de hematopoyesis remanente y/o enfermedad mielodisplásica en su historia.
- C92.9 Leucemia mieloide, sin otra especificación**
- C93 Leucemia monocítica**  
*Incluye:* leucemia monocitoide
- C93.0 Leucemia monocítica/monoblástica aguda**  
Leucemia monocítica aguda LMA M5  
Leucemia monocítica aguda LMA M5a  
Leucemia monocítica aguda LMA M5b
- C93.1 Leucemia mielomonocítica crónica**  
Leucemia monocítica crónica  
Leucemia monocítica crónica LMMC-1  
Leucemia monocítica crónica LMMC-2  
Leucemia monocítica crónica LMMC con eosinofilia
- C93.3 Leucemia mielomonocítica juvenil**
- C93.7 Otras leucemias monocíticas**
- C93.9 Leucemia monocítica, sin otra especificación**
- C94 Otras leucemias de tipo celular especificado**  
*Excluye:* leucemia de células plasmáticas (C90.1)  
reticuloendoteliosis leucémica (C91.4)
- C94.0 Leucemia eritroide aguda**  
Eritroleucemia  
Leucemia mieloide aguda M6 (a)(b)
- C94.2 Leucemia megacarioblástica aguda**  
Leucemia megacariocítica aguda  
Leucemia mieloide aguda, M7

- C94.3** Leucemia de mastocitos
- C94.4** Panmielosis aguda con mielofibrosis  
Mielofibrosis aguda
- C94.6** Enfermedad mielodisplásica y mieloproliferativa, no clasificada en otra parte.
- C94.7** Otras leucemias especificadas  
Leucemia agresiva de células NK  
Leucemia basofílica aguda

## **C95** Leucemia de células de tipo no especificado

- C95.0** Leucemia aguda de células de tipo no especificado  
Leucemia aguda bifenotípica  
Leucemia aguda bilineal  
Leucemia aguda de hemocitoblastos de linaje incierto  
Leucemia aguda de linaje mixto  
*Excluye:* exacerbación aguda de leucemia crónica no especificada (C95.1)
- C95.1** Leucemia crónica, células de tipo no especificado
- C95.7** Otras leucemias de células de tipo no especificado
- C95.9** Leucemia, no especificada

## **C96** Otros tumores malignos y los no especificados del tejido linfático, de los órganos hematopoyéticos y de tejidos afines

- C96.0** Histiocitosis de células de Langerhans multifocal y multisistémica (diseminada) [enfermedad de Letterer-Siwe]  
Histiocitosis X, multisistémica
- C96.2** Tumor maligno de mastocitos  
Mastocitosis sistémica agresiva  
Sarcoma de mastocitos  
*Excluye:* leucemia de mastocitos (C94.3)  
mastocitosis indolente (tumor de mastocitos) (D47.0)  
mastocitosis (congénita) (cutánea) (Q82.2)
- C96.4** Sarcoma de células dendríticas (células accesorias)  
Sarcoma de células de Langerhans  
Sarcoma de células dendríticas foliculares  
Sarcoma de células dendríticas interdigitantes

- C96.5 Histiocitosis de células de Langerhans multifocal y unisistémica**  
Enfermedad de Hand-Schuller-Christian  
Histiocitosis X, multifocal
- C96.6 Histiocitosis de células de Langerhans unifocal**  
Granuloma eosinofílico  
Histiocitosis de células de Langerhans SAI  
Histiocitosis X SAI  
Histiocitosis X, unifocal
- C96.7 Otros tumores malignos especificados del tejido linfático, hematopoyético y de tejidos afines**
- C96.8 Sarcoma histiocítico**  
Histiocitosis maligna
- C96.9 Tumor maligno del tejido linfático, hematopoyético y tejidos afines, sin otra especificación**

Tumores [neoplasias] malignos (primarios) de sitios múltiples independientes  
(C97)

**C97 Tumores malignos (primarios) de sitios múltiples independientes**

*Nota:* Para el uso de esta categoría debe referirse a las reglas y orientaciones para la codificación de la mortalidad en el Volumen 2.

## Tumores [neoplasias] in situ (D00–D09)

**Nota:** Muchos de los tumores in situ son considerados como parte de un proceso continuo de cambio morfológico entre la displasia y el cáncer invasor. Por ejemplo: en la neoplasia intraepitelial cervical (NIC) se reconocen tres grados, el tercero de los cuales (NIC III) incluye la displasia severa y el carcinoma in situ. Este sistema de graduación se ha extendido a otros órganos, como la vulva y la vagina. En esta sección (D00–D09) se asignan las descripciones de las neoplasias intraepiteliales grado III, con o sin mención de una displasia severa; los grados I y II están clasificados como displasias de los órganos correspondientes y deberán ser codificados de acuerdo con el órgano involucrado.

**Incluye:** enfermedad de Bowen  
eritroplasia  
eritroplasia de Queyrat  
los tipos morfológicos con código de comportamiento /2

### **D00** Carcinoma in situ de la cavidad bucal, del esófago y del estómago

*Excluye:* melanoma in situ (D03.–)

#### **D00.0** Carcinoma in situ del labio, de la cavidad bucal y de la faringe

Borde libre (rojo) del labio

Pliegue aritenoepiglótico:

- SAI
- cara hipofaríngea
- zona marginal

*Excluye:* epiglotis:

- SAI (D02.0)
- porción suprahioidea (D02.0)
- piel del labio (D03.0, D04.0)
- pliegue aritenoepiglótico, cara laríngea (D02.0)

#### **D00.1** Carcinoma in situ del esófago

#### **D00.2** Carcinoma in situ del estómago

### **D01** Carcinoma in situ de otros órganos digestivos y de los no especificados

*Excluye:* melanoma in situ (D03.–)

#### **D01.0** Carcinoma in situ del colon

*Excluye:* unión rectosigmoidea (D01.1)

- D01.1** Carcinoma in situ de la unión rectosigmoidea
- D01.2** Carcinoma in situ del recto
- D01.3** Carcinoma in situ del ano y del conducto anal  
*Excluye:* margen } del ano (D03.5, D04.5)  
 piel }  
 piel perianal (D03.5, D04.5)
- D01.4** Carcinoma in situ de otras partes y de las no especificadas del intestino  
*Excluye:* ampolla de Vater (D01.5)
- D01.5** Carcinoma in situ del hígado, de la vesícula biliar y del conducto biliar  
 Ampolla de Vater
- D01.7** Carcinoma in situ de otras partes especificadas de órganos digestivos  
 Páncreas
- D01.9** Carcinoma in situ de órganos digestivos no especificados

**D02****Carcinoma in situ del sistema respiratorio y del oído medio**

*Excluye:* melanoma in situ (D03.–)

- D02.0** Carcinoma in situ de la laringe  
 Epiglotis (porción suprahioidea)  
 Pliegue aritenoepiglótico, cara laríngea  
*Excluye:* pliegue aritenoepiglótico:
  - SAI (D00.0)
  - cara hipofaríngea (D00.0)
  - zona marginal (D00.0)
- D02.1** Carcinoma in situ de la tráquea
- D02.2** Carcinoma in situ del bronquio y del pulmón
- D02.3** Carcinoma in situ de otras partes del sistema respiratorio  
 Cavidad nasal  
 Oído medio  
 Senos paranasales  
*Excluye:* nariz:
  - SAI (D09.7)
  - piel (D03.3, D04.3)
  - oreja (externa) (piel) (D03.2, D04.2)
- D02.4** Carcinoma in situ de órganos respiratorios no especificados

**D03 Melanoma in situ**

*Incluye:* los tipos morfológicos clasificables en M872–M879 con código de comportamiento /2

- D03.0 Melanoma in situ del labio
- D03.1 Melanoma in situ del párpado y de la comisura palpebral
- D03.2 Melanoma in situ de la oreja y del conducto auditivo externo
- D03.3 Melanoma in situ de otras partes y de las no especificadas de la cara
- D03.4 Melanoma in situ del cuero cabelludo y del cuello
- D03.5 Melanoma in situ del tronco
  - Mama (piel) (tejidos blandos)
  - Margen } del ano
  - Piel } del ano
  - Piel perianal
- D03.6 Melanoma in situ del miembro superior, incluido el hombro
- D03.7 Melanoma in situ del miembro inferior, incluida la cadera
- D03.8 Melanoma in situ de otros sitios
- D03.9 Melanoma in situ, sitio no especificado

**D04 Carcinoma in situ de la piel**

*Excluye:* eritroplasia de Queyrat (pene) SAI (D07.4)  
melanoma in situ (D03.–)

- D04.0 Carcinoma in situ de la piel del labio
  - Excluye:* borde rojo del labio (D00.0)
- D04.1 Carcinoma in situ de la piel del párpado y de la comisura palpebral
- D04.2 Carcinoma in situ de la piel de la oreja y del conducto auditivo externo
- D04.3 Carcinoma in situ de la piel de otras partes y de las no especificadas de la cara
- D04.4 Carcinoma in situ de la piel del cuero cabelludo y cuello
- D04.5 Carcinoma in situ de la piel del tronco
  - Margen } del ano
  - Piel } del ano
  - Piel de la mama
  - Piel perianal
  - Excluye:* ano SAI (D01.3)  
piel de órganos genitales (D07.–)



- D04.6 **Carcinoma in situ de la piel del miembro superior, incluido el hombro**
- D04.7 **Carcinoma in situ de la piel del miembro inferior, incluida la cadera**
- D04.8 **Carcinoma in situ de la piel de otros sitios especificados**
- D04.9 **Carcinoma in situ de la piel, sitio no especificado**

## **D05 Carcinoma in situ de la mama**

*Excluye:* carcinoma in situ de la piel de la mama (D04.5)  
melanoma in situ de la mama (piel) (D03.5)

- D05.0 **Carcinoma in situ lobular**
- D05.1 **Carcinoma in situ intracanalicular**
- D05.7 **Otros carcinomas in situ de la mama**
- D05.9 **Carcinoma in situ de la mama, parte no especificada**

## **D06 Carcinoma in situ del cuello del útero**

*Incluye:* neoplasia intraepitelial cervical [NIC], grado III, con o sin mención de displasia severa

*Excluye:* displasia severa del cuello SAI (N87.2)  
melanoma in situ del cuello (D03.5)

- D06.0 **Carcinoma in situ del endocérvix**
- D06.1 **Carcinoma in situ del exocérvix**
- D06.7 **Carcinoma in situ de otras partes especificadas del cuello del útero**
- D06.9 **Carcinoma in situ del cuello del útero, parte no especificada**

## **D07 Carcinoma in situ de otros órganos genitales y de los no especificados**

*Excluye:* melanoma in situ (D03.5)

- D07.0 **Carcinoma in situ del endometrio**
- D07.1 **Carcinoma in situ de la vulva**  
Tumor intraepitelial vulvar [TIV], grado III, con o sin mención de displasia severa  
*Excluye:* displasia severa de vulva SAI (N90.2)
- D07.2 **Carcinoma in situ de la vagina**  
Tumor intraepitelial vaginal [TIVA], grado III, con o sin mención de displasia severa  
*Excluye:* displasia severa de vagina SAI (N89.2)

- D07.3**     **Carcinoma in situ de otros sitios de órganos genitales femeninos y de los no especificados**
- D07.4**     **Carcinoma in situ del pene**  
Eritroplasia de Queyrat SAI
- D07.5**     **Carcinoma in situ de la próstata**  
*Excluye:* displasia de la próstata de bajo grado (N42.3)
- D07.6**     **Carcinoma in situ de otros órganos genitales masculinos y de los no especificados**

**D09**     **Carcinoma in situ de otros sitios y de los no especificados**

*Excluye:* melanoma in situ (D03.–)

- D09.0**     **Carcinoma in situ de la vejiga**
- D09.1**     **Carcinoma in situ de otros órganos urinarios y de los no especificados**
- D09.2**     **Carcinoma in situ del ojo**  
*Excluye:* piel del párpado (D04.1)
- D09.3**     **Carcinoma in situ de la glándula tiroides y de otras glándulas endocrinas**  
*Excluye:* ovario (D07.3)  
                  páncreas endocrino (D01.7)  
                  testículo (D07.6)
- D09.7**     **Carcinoma in situ de otros sitios especificados**
- D09.9**     **Carcinoma in situ, sitio no especificado**  
Neoplasia in situ SAI

**Tumores [neoplasias] benignos (D10–D36)**

*Incluye:* los tipos morfológicos con código de comportamiento /0

**D10**     **Tumor benigno de la boca y de la faringe**

- D10.0**     **Tumor benigno del labio**  
Labio (borde libre) (cara interna) (mucosa) (frenillo)  
*Excluye:* piel del labio (D22.0, D23.0)
- D10.1**     **Tumor benigno de la lengua**  
Amígdala lingual
- D10.2**     **Tumor benigno del piso de la boca**

**D10.3 Tumor benigno de otras partes y de las no especificadas de la boca**

Glándula salival menor SAI

*Excluye:* cara nasofaríngea del paladar blando (D10.6)  
 mucosa labial (D10.0)  
 tumores odontogénicos benignos (D16.4–D16.5)

**D10.4 Tumor benigno de la amígdala**

Amígdala (faucal) (palatina)

*Excluye:* amígdala:

- faríngea (D10.6)
- lingual (D10.1)
- fosa } amigdalina(os) (D10.5)
- pilares }

**D10.5 Tumor benigno de otras partes de la orofaringe**

Epiglotis, cara anterior

Fosa } amigdalina(os)

Pilares }

Valécula

*Excluye:* epiglotis:

- SAI (D14.1)
- porción suprahioidea (D14.1)

**D10.6 Tumor benigno de la nasofaringe**

Amígdala faríngea

Margen posterior del tabique nasal y coana

**D10.7 Tumor benigno de la hipofaringe****D10.9 Tumor benigno de la faringe, parte no especificada****D11 Tumor benigno de las glándulas salivales mayores**

*Excluye:* tumores benignos de las glándulas salivales menores,  
 los que se clasifican de acuerdo con su localización  
 anatómica  
 tumores benignos de las glándulas salivales menores SAI  
 (D10.3)

**D11.0 Tumor benigno de la glándula parótida****D11.7 Tumor benigno de otras glándulas salivales mayores especificadas**

Glándula:

- sublingual
- submaxilar

**D11.9 Tumor benigno de la glándula salival mayor, sin otra especificación**

**D12 Tumor benigno del colon, del recto, del conducto anal y del ano**

- D12.0 Tumor benigno del ciego  
Válvula ileocecal
- D12.1 Tumor benigno del apéndice
- D12.2 Tumor benigno del colon ascendente
- D12.3 Tumor benigno del colon transverso  
Ángulo esplénico  
Ángulo hepático
- D12.4 Tumor benigno del colon descendente
- D12.5 Tumor benigno del colon sigmoide
- D12.6 Tumor benigno del colon, parte no especificada  
Adenomatosis del colon  
Intestino grueso SAI  
Poliposis (hereditaria) del colon
- D12.7 Tumor benigno de la unión rectosigmoidea
- D12.8 Tumor benigno del recto
- D12.9 Tumor benigno del conducto anal y del ano  
*Excluye:*

margen	}	del ano (D22.5, D23.5)
piel		
piel perianal (D22.5, D23.5)		

**D13 Tumor benigno de otras partes y de las mal definidas del sistema digestivo**

- D13.0 Tumor benigno del esófago
- D13.1 Tumor benigno del estómago
- D13.2 Tumor benigno del duodeno
- D13.3 Tumor benigno de otras partes y de las no especificadas del intestino delgado
- D13.4 Tumor benigno del hígado  
Vías biliares intrahepáticas
- D13.5 Tumor benigno de las vías biliares extrahepáticas
- D13.6 Tumor benigno del páncreas  
*Excluye:* páncreas endocrino (D13.7)
- D13.7 Tumor benigno del páncreas endocrino  
Islotes de Langerhans  
Tumor de las células del islote

- D13.9 Tumor benigno de sitios mal definidos del sistema digestivo**  
 Bazo  
 Intestino SAI  
 Sistema digestivo SAI

## **D14 Tumor benigno del oído medio y del sistema respiratorio**

- D14.0 Tumor benigno del oído medio, de la cavidad nasal y de los senos paranasales**

Cartílagos de la nariz

*Excluye:* borde posterior del tabique nasal y coanas (D10.6)

bulbo olfatorio (D33.3)

cartílago de la oreja (D21.0)

conducto auditivo (externo) (D22.2, D23.2)

huesos (del, de la):

- nariz (D16.4)

- oído (D16.4)

nariz:

- SAI (D36.7)

- piel (D22.3, D23.3)

oreja (externa) (piel) (D22.2, D23.2)

pólipo (de, de la, de los):

- (cavidad) nasal (J33.-)

- oído medio (H74.4)

- senos paranasales (J33.8)

- D14.1 Tumor benigno de la laringe Epiglotis (porción suprahiodea)**

*Excluye:* epiglotis, cara anterior (D10.5)

pólipo de cuerda vocal o de laringe (J38.1)

- D14.2 Tumor benigno de la tráquea**

- D14.3 Tumor benigno de los bronquios y del pulmón**

- D14.4 Tumor benigno del sistema respiratorio, sitio no especificado**

## **D15 Tumor benigno de otros órganos intratorácicos y de los no especificados**

*Excluye:* tejido mesotelial (D19.-)

- D15.0 Tumor benigno del timo**

- D15.1 Tumor benigno del corazón**

*Excluye:* grandes vasos (D21.3)

- D15.2 Tumor benigno del mediastino**

**D15.7 Tumor benigno de otros órganos intratorácicos especificados**

**D15.9 Tumor benigno de órgano intratorácico no especificado**

## **D16 Tumor benigno del hueso y del cartílago articular**

*Excluye:* sinovial (D21.—)

tumor benigno del tejido conjuntivo de:

- laringe (D14.1)
- nariz (D14.0)
- oreja (D21.0)
- párpado (D21.0)

**D16.0 Tumor benigno del omóplato y huesos largos del miembro superior**

**D16.1 Tumor benigno de los huesos cortos del miembro superior**

**D16.2 Tumor benigno de los huesos largos del miembro inferior**

**D16.3 Tumor benigno de los huesos cortos del miembro inferior**

**D16.4 Tumor benigno de los huesos del cráneo y de la cara**

- huesos de la órbita
- maxilar superior

*Excluye:* maxilar inferior (D16.5)

**D16.5 Tumor benigno del maxilar inferior**

**D16.6 Tumor benigno de la columna vertebral**

*Excluye:* sacro y cóccix (D16.8)

**D16.7 Tumor benigno de las costillas, esternón y clavícula**

**D16.8 Tumor benigno de los huesos pélvicos, sacro y cóccix**

**D16.9 Tumor benigno del hueso y del cartílago articular, sitio no especificado**

## **D17 Tumores benignos lipomatosos**

*Incluye:* tipos morfológicos clasificables en M885–M888 con código de comportamiento /0

**D17.0 Tumor benigno lipomatoso de piel y de tejido subcutáneo de cabeza, cara y cuello**

**D17.1 Tumor benigno lipomatoso de piel y de tejido subcutáneo del tronco**

**D17.2 Tumor benigno lipomatoso de piel y de tejido subcutáneo de miembros**

- D17.3** Tumor benigno lipomatoso de piel y de tejido subcutáneo de otros sitios y de los no especificados
- D17.4** Tumor benigno lipomatoso de los órganos intratorácicos
- D17.5** Tumor benigno lipomatoso de los órganos intraabdominales  
*Excluye:* peritoneo y retroperitoneo (D17.7)
- D17.6** Tumor benigno lipomatoso del cordón espermático
- D17.7** Tumor benigno lipomatoso de otros sitios especificados  
Peritoneo  
Retroperitoneo
- D17.9** Tumor benigno lipomatoso, de sitio no especificado  
Lipoma SAI

## **D18** Hemangioma y linfangioma de cualquier sitio

*Incluye:* tipos morfológicos clasificables en M912–M917 con código de comportamiento /0  
*Excluye:* nevo azul o pigmentado (D22.–)

- D18.0** Hemangioma, de cualquier sitio  
Angioma SAI
- D18.1** Linfangioma, de cualquier sitio

## **D19** Tumores benignos del tejido mesotelial

*Incluye:* tipos morfológicos clasificables en M905 con código de comportamiento /0

- D19.0** Tumor benigno del tejido mesotelial de la pleura
- D19.1** Tumor benigno del tejido mesotelial del peritoneo
- D19.7** Tumor benigno del tejido mesotelial de otros sitios especificados
- D19.9** Tumor benigno del tejido mesotelial, de sitio no especificado  
Mesotelioma benigno SAI

## **D20** Tumor benigno del tejido blando del peritoneo y del retroperitoneo

*Excluye:* tejido mesotelial (D19.–)  
tumor benigno lipomatoso del peritoneo y del retroperitoneo (D17.7)

- D20.0** Tumor benigno del retroperitoneo
- D20.1** Tumor benigno del peritoneo

**D21**

**Otros tumores benignos del tejido conjuntivo y de los tejidos blandos**

*Incluye:* bolsa sinovial (bursa) canal linfático cartílago  
 fascia grasa  
 ligamento, excepto el uterino membrana sinovial  
 músculo  
 tendón (aponeurosis)  
 vaso sanguíneo

*Excluye:* cartílago:

- articular (D16.–)
- laríngeo (D14.1)
- nasal (D14.0)

hemangioma (D18.0)  
 leiomioma uterino (D25.–)  
 ligamento uterino, cualquiera (D28.2)  
 linfangioma (D18.1)  
 peritoneo (D20.1)  
 retroperitoneo (D20.0)  
 sistema nervioso autónomo y nervios periféricos (D36.1)  
 tejido:

- conjuntivo de la mama (D24)
- vascular (D18.–)

tumor lipomatoso (D17.–)

**D21.0 Tumor benigno del tejido conjuntivo y de otros tejidos blandos de cabeza, cara y cuello**

Tejido conjuntivo (de la, del):

- oreja
- párpado

*Excluye:* tejido conjuntivo de la órbita (D31.6)

**D21.1 Tumor benigno del tejido conjuntivo y de otros tejidos blandos del miembro superior, incluido el hombro**

**D21.2 Tumor benigno del tejido conjuntivo y de otros tejidos blandos del miembro inferior, incluida la cadera**

**D21.3 Tumor benigno del tejido conjuntivo y de otros tejidos blandos del tórax**

Axila  
 Diafragma  
 Grandes vasos

*Excluye:* corazón (D15.1)  
 mediastino (D15.2)  
 timo (D15.0)



- D21.4 Tumor benigno del tejido conjuntivo y otros tejidos blandos del abdomen**
- D21.5 Tumor benigno del tejido conjuntivo y otros tejidos blandos de la pelvis**  
*Excluye:* leiomioma (D25.-) }  
 ligamento, cualquiera (D28.2) } uterino
- D21.6 Tumor benigno del tejido conjuntivo y otros tejidos blandos del tronco, sin otra especificación**  
 Espalda SAI
- D21.9 Tumor benigno del tejido conjuntivo y otros tejidos blandos, de sitio no especificado**

## **D22 Nevo melanocítico**

*Incluye:* nevo:

- SAI
- azul
- pigmentado
- vellosos

tipos morfológicos clasificables en M872–M879 con código de comportamiento /0

- D22.0 Nevo melanocítico del labio**
- D22.1 Nevo melanocítico del párpado, incluida la comisura palpebral**
- D22.2 Nevo melanocítico de la oreja y del conducto auditivo externo**
- D22.3 Nevo melanocítico de otras partes y de las no especificadas de la cara**
- D22.4 Nevo melanocítico del cuero cabelludo y del cuello**
- D22.5 Nevo melanocítico del tronco**  
 Margen }  
 Piel } del ano  
 Piel de la mama }  
 Piel perianal }
- D22.6 Nevo melanocítico del miembro superior, incluido el hombro**
- D22.7 Nevo melanocítico del miembro inferior, incluida la cadera**
- D22.9 Nevo melanocítico, sitio no especificado**

**D23 Otros tumores benignos de la piel**

*Incluye:* tumor benigno de:

- folículo piloso
- glándulas sebáceas
- glándulas sudoríparas

*Excluye:* nevo melanocítico (D22.–)  
tumores benignos lipomatosos (D17.0–D17.3)

- D23.0 Tumor benigno de la piel del labio**  
*Excluye:* parte externa roja del labio (D10.0)
- D23.1 Tumor benigno de la piel del párpado, incluida la comisura palpebral**
- D23.2 Tumor benigno de la piel de la oreja y del conducto auditivo externo**
- D23.3 Tumor benigno de la piel de otras partes y de las no especificadas de la cara**
- D23.4 Tumor benigno de la piel del cuero cabelludo y del cuello**
- D23.5 Tumor benigno de la piel del tronco**  

Margen	}	del ano
Piel		

  - Piel de la mama
  - Piel perianal

*Excluye:* ano SAI (D12.9)  
piel de los órganos genitales (D28–D29)
- D23.6 Tumor benigno de la piel del miembro superior, incluido el hombro**
- D23.6 Tumor benigno de la piel del miembro inferior, incluida la cadera**
- D23.6 Tumor benigno de la piel, sitio no especificado**

**D24 Tumor benigno de la mama**

Mama:

- partes blandas
- tejido conjuntivo

*Excluye:* displasia mamaria benigna (N60.–)  
piel de la mama (D22.5, D23.5)

**D25 Leiomioma del útero**

*Incluye:* fibromioma uterino  
tumor benigno del útero con tipos morfológicos clasificables en M889 y código de comportamiento /0

- D25.0 Leiomioma submucoso del útero**

- D25.1 Leiomioma intramural del útero  
 D25.2 Leiomioma subseroso del útero  
 D25.9 Leiomioma del útero, sin otra especificación

## **D26** Otros tumores benignos del útero

- D26.0 Tumor benigno del cuello del útero  
 D26.1 Tumor benigno del cuerpo del útero  
 D26.7 Tumor benigno de otras partes especificadas del útero  
 D26.9 Tumor benigno del útero, parte no especificada

## **D27** Tumor benigno del ovario

## **D28** Tumor benigno de otros órganos genitales femeninos y de los no especificados

*Incluye:* piel de los órganos genitales femeninos  
 pólipo adenomatoso

- D28.0 Tumor benigno de la vulva  
 D28.1 Tumor benigno de la vagina  
 D28.2 Tumor benigno de la trompa de Falopio y de los ligamentos uterinos  
 Ligamento uterino (ancho) (redondo)  
 Trompa de Falopio  
 D28.7 Tumor benigno de otros sitios especificados de los órganos genitales femeninos  
 D28.9 Tumor benigno de órgano genital femenino, sitio no especificado

## **D29** Tumor benigno de los órganos genitales masculinos

*Incluye:* piel de los órganos genitales masculinos

- D29.0 Tumor benigno del pene  
 D29.1 Tumor benigno de la próstata  
*Excluye:* aumento  
 hiperplasia (adenomatosa)  
 hipertrofia } de la próstata (N40)  
 D29.2 Tumor benigno de los testículos

- D29.3 Tumor benigno del epidídimo**
- D29.4 Tumor benigno del escroto**  
Piel del escroto
- D29.7 Tumor benigno de otros órganos genitales masculinos**  
Cordón espermático  
Túnica vaginal  
Vesícula seminal
- D29.9 Tumor benigno de órgano genital masculino, sitio no especificado**

### **D30 Tumor benigno de los órganos urinarios**

- D30.0 Tumor benigno del riñón**  
*Excluye:* cálices } renal(es) (D30.1)  
                  pelvis }  
**D30.1 Tumor benigno de la pelvis renal**
- D30.2 Tumor benigno del uréter**  
*Excluye:* orificio ureteral de la vejiga (D30.3)
- D30.3 Tumor benigno de la vejiga**  
Orificio:
  - ureteral
  - uretral
- D30.4 Tumor benigno de la uretra**  
*Excluye:* orificio uretral de la vejiga (D30.3)
- D30.7 Tumor benigno de otros órganos urinarios**  
Glándulas parauretrales
- D30.9 Tumor benigno de órgano urinario no especificado**  
Sistema urinario SAI

### **D31 Tumor benigno del ojo y sus anexos**

- Excluye:* nervio óptico (D33.3)  
                  piel del párpado (D22.1, D23.1)  
                  tejido conjuntivo del párpado (D21.0)
- D31.0 Tumor benigno de la conjuntiva**
- D31.1 Tumor benigno de la córnea**
- D31.2 Tumor benigno de la retina**
- D31.3 Tumor benigno de la coroides**
- D31.4 Tumor benigno del cuerpo ciliar**

**D31.5 Tumor benigno de las glándulas y de los conductos lagrimales**

Conducto nasolagrimal  
Saco lagrimal

**D31.6 Tumor benigno de la órbita, parte no especificada**

Músculo extraocular  
Nervios periféricos de la órbita  
Tejido:

- conjuntivo de la órbita
- retrobulbar
- retroocular

*Excluye:* huesos de la órbita (D16.4)

**D31.9 Tumor benigno del ojo, parte no especificada**

Globo ocular

**D32 Tumores benignos de las meninges****D32.0 Tumor benigno de las meninges cerebrales****D32.1 Tumor benigno de las meninges raquídeas****D32.9 Tumor benigno de las meninges, parte no especificada**

Meningioma SAI

**D33 Tumor benigno del encéfalo y de otras partes del sistema nervioso central**

*Excluye:* angioma (D18.0)  
meninges (D32.-)  
nervios periféricos y sistema nervioso autónomo (D36.1)  
tejido retroocular (D31.6)

**D33.0 Tumor benigno del encéfalo, supratentorial**

Cerebro  
Lóbulo:

- frontal
- occipital
- parietal
- temporal

Ventrículo cerebral

*Excluye:* Cuarto ventrículo (D33.1)

**D33.1 Tumor benigno del encéfalo, infratentorial**

Cerebelo  
Cuarto ventrículo  
Pedúnculo cerebral

**D33.2 Tumor benigno del encéfalo, parte no especificada****D33.3 Tumor benigno de los nervios craneales**

Bulbo olfatorio

- D33.4 Tumor benigno de la médula espinal
- D33.7 Tumor benigno de otras partes especificadas del sistema nervioso central
- D33.9 Tumor benigno del sistema nervioso central, sitio no especificado  
Sistema nervioso (central) SAI

## **D34 Tumor benigno de la glándula tiroides**

## **D35 Tumor benigno de otras glándulas endocrinas y de las no especificadas**

*Excluye:* ovario (D27)  
páncreas endocrino (D13.7)  
testículo (D29.2)  
timo (D15.0)

- D35.0 Tumor benigno de la glándula suprarrenal
- D35.1 Tumor benigno de la glándula paratiroides
- D35.2 Tumor benigno de la hipófisis
- D35.3 Tumor benigno del conducto craneofaríngeo
- D35.4 Tumor benigno de la glándula pineal
- D35.5 Tumor benigno del cuerpo carotídeo
- D35.6 Tumor benigno del cuerpo aórtico y de otros cuerpos cromafines
- D35.7 Tumor benigno de otras glándulas endocrinas especificadas
- D35.8 Tumor benigno pluriglandular
- D35.9 Tumor benigno de glándula endocrina no especificada

## **D36 Tumor benigno de otros sitios y de los no especificados**

- D36.0 Tumor benigno de los ganglios linfáticos
- D36.1 Tumor benigno de los nervios periféricos y del sistema nervioso autónomo  
*Excluye:* nervios periféricos de la órbita (D31.6)
- D36.7 Tumor benigno de otros sitios especificados  
Nariz SAI
- D36.9 Tumor benigno de sitio no especificado  
Neoplasia benigna SAI

## Tumores [neoplasias] de comportamiento incierto o desconocido (D37–D48)

**Nota:** Las categorías D37–D48 incluyen tumores de comportamiento incierto o desconocido según sitio, es decir, cuando hay duda de si se trata de tumor maligno o benigno. A tales tumores se les asigna un código de comportamiento /1 en la clasificación morfológica de los tumores.

### **D37** Tumor de comportamiento incierto o desconocido de la cavidad bucal y de los órganos digestivos

#### **D37.0** Tumor de comportamiento incierto o desconocido del labio, de la cavidad bucal y de la faringe

Borde libre (rojo) del labio

Glándulas salivales mayores y menores

Pliegue aritenopiglótico:

- SAI
- cara hipofaríngea
- zona marginal

*Excluye:* epiglotis:

- SAI (D38.0)
- porción suprahióidea (D38.0)
- piel del labio (D48.5)
- pliegue aritenopiglótico, cara laríngea (D38.0)

#### **D37.1** Tumor de comportamiento incierto o desconocido del estómago

#### **D37.2** Tumor de comportamiento incierto o desconocido del intestino delgado

#### **D37.3** Tumor de comportamiento incierto o desconocido del apéndice

#### **D37.4** Tumor de comportamiento incierto o desconocido del colon

#### **D37.5** Tumor de comportamiento incierto o desconocido del recto Unión rectosigmoidea

#### **D37.6** Tumor de comportamiento incierto o desconocido del hígado, de la vesícula biliar y del conducto biliar Ampolla de Vater

**D37.7 Tumor de comportamiento incierto o desconocido de otros órganos digestivos especificados**

- Ano SAI
- Canal } anal
- Esfínter }
- Esófago
- Intestino SAI
- Páncreas
- Excluye:* margen } del ano (D48.5)
- piel } del ano (D48.5)
- piel perianal (D48.5)

**D37.9 Tumor de comportamiento incierto o desconocido de órganos digestivos, sitio no especificado**

**D38 Tumor de comportamiento incierto o desconocido del oído medio y de los órganos respiratorios e intratorácicos**

*Excluye:* corazón (D48.7)

**D38.0 Tumor de comportamiento incierto o desconocido de laringe**

- Epiglotis (porción suprahioidea)
- Pliegue aritenoepiglótico, cara laríngea
- Excluye:* pliegue aritenoepiglótico:
  - SAI (D37.0)
  - cara hipofaríngea (D37.0)
  - zona marginal (D37.0)

**D38.1 Tumor de comportamiento incierto o desconocido de la tráquea, de los bronquios y del pulmón**

**D38.2 Tumor de comportamiento incierto o desconocido de la pleura**

**D38.3 Tumor de comportamiento incierto o desconocido del mediastino**

**D38.4 Tumor de comportamiento incierto o desconocido del timo**

**D38.5 Tumor de comportamiento incierto o desconocido de otros órganos respiratorios y del oído medio**

- Cartílago de la nariz
- Cavidad nasal
- Oído medio
- Senos paranasales
- Excluye:* nariz SAI (D48.7)
- oído (externo) (piel) (D48.5)
- piel de la nariz (D48.5)

**D38.6 Tumor de comportamiento incierto o desconocido de órganos respiratorios, sitio no especificado**



**D39 Tumor de comportamiento incierto o desconocido de los órganos genitales femeninos**

- D39.0** Tumor de comportamiento incierto o desconocido del útero
- D39.1** Tumor de comportamiento incierto o desconocido del ovario
- D39.2** Tumor de comportamiento incierto o desconocido de la placenta  
Corioadenoma destruens  
Mola hidatiforme:  
• invasora  
• maligna  
*Excluye:* mola hidatiforme SAI (O01.9)
- D39.7** Tumor de comportamiento incierto o desconocido de otros órganos genitales femeninos  
Piel de los órganos genitales femeninos
- D39.9** Tumor de comportamiento incierto o desconocido de órgano genital femenino no especificado

**D40 Tumor de comportamiento incierto o desconocido de los órganos genitales masculinos**

- D40.0** Tumor de comportamiento incierto o desconocido de la próstata
- D40.1** Tumor de comportamiento incierto o desconocido del testículo
- D40.7** Tumor de comportamiento incierto o desconocido de otros órganos genitales masculinos  
Piel de los órganos genitales masculinos
- D40.9** Tumor de comportamiento incierto o desconocido de órgano genital masculino no especificado

**D41 Tumor de comportamiento incierto o desconocido de los órganos urinarios**

- D41.0** Tumor de comportamiento incierto o desconocido del riñón  
*Excluye:* pelvis renal (D41.1)
- D41.1** Tumor de comportamiento incierto o desconocido de la pelvis renal
- D41.2** Tumor de comportamiento incierto o desconocido del uréter
- D41.3** Tumor de comportamiento incierto o desconocido de la uretra

- D41.4 Tumor de comportamiento incierto o desconocido de la vejiga
- D41.7 Tumor de comportamiento incierto o desconocido de otros órganos urinarios
- D41.9 Tumor de comportamiento incierto o desconocido de órgano urinario no especificado

**D42 Tumor de comportamiento incierto o desconocido de las meninges**

- D42.0 Tumor de comportamiento incierto o desconocido de las meninges cerebrales
- D42.1 Tumor de comportamiento incierto o desconocido de las meninges raquídeas
- D42.9 Tumor de comportamiento incierto o desconocido de las meninges, parte no especificada

**D43 Tumor de comportamiento incierto o desconocido del encéfalo y del sistema nervioso central**

*Excluye:* nervios periféricos y sistema nervioso autónomo (D48.2)

- D43.0 Tumor de comportamiento incierto o desconocido del encéfalo, supratentorial
  - Cerebro
  - Lóbulo:
    - frontal
    - occipital
    - parietal
    - temporal
  - Ventrículo cerebral

*Excluye:* cuarto ventrículo (D43.1)
- D43.1 Tumor de comportamiento incierto o desconocido del encéfalo, infratentorial
  - Cerebelo
  - Cuarto ventrículo
  - Pedúnculo cerebral
- D43.2 Tumor de comportamiento incierto o desconocido del encéfalo, parte no especificada
- D43.3 Tumor de comportamiento incierto o desconocido de los nervios craneales
- D43.4 Tumor de comportamiento incierto o desconocido de la médula espinal

- D43.7 Tumor de comportamiento incierto o desconocido de otras partes especificadas del sistema nervioso central**
- D43.9 Tumor de comportamiento incierto o desconocido del sistema nervioso central, sitio no especificado**  
Sistema nervioso (central) SAI

## **D44 Tumor de comportamiento incierto o desconocido de las glándulas endocrinas**

*Excluye:* ovario (D39.1)  
páncreas endocrino (D37.7)  
testículo (D40.1)  
timo (D38.4)

- D44.0 Tumor de comportamiento incierto o desconocido de la glándula tiroides**
- D44.1 Tumor de comportamiento incierto o desconocido de la glándula suprarrenal**
- D44.2 Tumor de comportamiento incierto o desconocido de la glándula paratiroides**
- D44.3 Tumor de comportamiento incierto o desconocido de la glándula hipófisis**
- D44.4 Tumor de comportamiento incierto o desconocido del conducto craneofaríngeo**
- D44.5 Tumor de comportamiento incierto o desconocido de la glándula pineal**
- D44.6 Tumor de comportamiento incierto o desconocido del cuerpo carotídeo**
- D44.7 Tumor de comportamiento incierto o desconocido del cuerpo aórtico y otros cuerpos cromafines**
- D44.8 Tumor de comportamiento incierto o desconocido con afectación pluriglandular**  
Adenomatosis endocrina múltiple
- D44.9 Tumor de comportamiento incierto o desconocido de glándula endocrina no especificada**

## **D45 Policitemia vera**

*Nota:* la policitemia vera ha sido reclasificada en la CIE-10, tercera edición, como una neoplasia maligna. Sin embargo, el código D45 seguirá siendo utilizado aunque se encuentre en el grupo de tumores de comportamiento incierto o desconocido. La modificación de su clasificación está reservada para el proceso de revisión de la CIE-11.

**D46 Síndromes mielodisplásicos**

*Incluye:* agente alquilante relacionado con síndrome mielodisplásico  
epipodofilotoxina relacionada con síndrome mielodisplásico  
terapia relacionada con síndrome mielodisplásico SAI

*Excluye:* anemia aplásica inducida por drogas (D61.1)

**D46.0 Anemia refractaria sin sideroblastos, así descrita**

*Nota:* sin sideroblastos, sin exceso de blastos

**D46.1 Anemia refractaria con sideroblastos en forma de anillo**

**D46.2 Anemia refractaria con exceso de blastos [AREB]**

AREB I

AREB II

**D46.4 Anemia refractaria, sin otra especificación**

**D46.5 Anemia refractaria con displasia multilinaje**

**D46.6 Síndrome mielodisplásico con anormalidad cromosómica aislada del (5q)**

Síndrome 5q menos

**D46.7 Otros síndromes mielodisplásicos**

*Excluye:* leucemia mielomonocítica crónica (C93.1)

**D46.9 Síndrome mielodisplásico, sin otra especificación**

Mielodisplasia SAI

Preleucemia (síndrome) SAI

**D47 Otros tumores de comportamiento incierto o desconocido del tejido linfático, de los órganos hematopoyéticos y de tejidos afines**

**D47.0 Tumor de comportamiento incierto o desconocido de los mastocitos e histiocitos**

Mastocitoma SAI

Mastocitosis sistémica indolente

Mastocitosis sistémica, asociada con enfermedad hematopoyética clonal de línea no mastocitaria (SM-AHNMD)

Tumor de mastocitos SAI

*Excluye:* mastocitosis (congénita) (cutánea) (Q82.2)

**D47.1 Enfermedad mieloproliferativa crónica**

Enfermedad mieloproliferativa SAI

Leucemia neutrofílica crónica

*Excluye:* leucemia mieloide crónica atípica, BCR/ABL-negativo (C92.2)

leucemia mieloide crónica [LMC] BCR/ABL-positivo (C92.1)

**D47.2 Gammopatía monoclonal de significado incierto [GMSI]**

- D47.3 Trombocitopenia (hemorrágica) esencial**  
Trombocitopenia hemorrágica idiopática
- D47.4 Osteomielofibrosis**  
Mielofibrosis (idiopática) (con metaplasia mieloide)  
Mielofibrosis crónica idiopática  
Mielofibrosis secundaria en enfermedad mieloproliferativa  
Mieloesclerosis (megacariocítica) con metaplasia mieloide  
*Excluye:* mielofibrosis aguda (C94.4)
- D47.5 Leucemia eosinofílica crónica [síndrome hipereosinofílico]**
- D47.7 Otros tumores especificados de comportamiento incierto o desconocido del tejido linfático, de los órganos hematopoyético y de tejidos afines.**  
Tumores histiocíticos de comportamiento incierto o desconocido
- D47.9 Tumores de comportamiento incierto o desconocido del tejido linfático, de los órganos hematopoyéticos y de tejidos afines, no especificados**  
Enfermedad linfoproliferativa SAI
- D48 Tumor de comportamiento incierto o desconocido de otros sitios y de los no especificados**  
*Excluye:* neurofibromatosis (no maligna) (Q85.0)
- D48.0 Tumor de comportamiento incierto o desconocido del hueso y cartílago articular**  
*Excluye:* cartílago (de la):
- larínge (D38.0)
  - nariz (D38.5)
  - oreja (D48.1)
  - sinovial (D48.1)
  - tejido conjuntivo del párpado (D48.1)
- D48.1 Tumor de comportamiento incierto o desconocido del tejido conjuntivo y otro tejido blando**  
Tejido conjuntivo del:
- oído
  - párpado
- Excluye:* cartílago:
- articular (D48.0)
  - laríngeo (D38.0)
  - nariz (D38.5)
  - tejido conjuntivo de la mama (D48.6)
- D48.2 Tumor de comportamiento incierto o desconocido de los nervios periféricos y del sistema nervioso autónomo**  
*Excluye:* nervios periféricos de la órbita (D48.7)
- D48.3 Tumor de comportamiento incierto o desconocido del retroperitoneo**

- D48.4 Tumor de comportamiento incierto o desconocido del peritoneo**
- D48.5 Tumor de comportamiento incierto o desconocido de la piel**  
Margen } del ano  
Piel }  
Piel de la mama  
Piel perianal  
*Excluye:* ano SAI (D37.7)  
borde libre (rojo) del labio (D37.0)  
piel de los órganos genitales (D39.7, D40.7)
- D48.6 Tumor de comportamiento incierto o desconocido de la mama**  
Cistosarcoma filodes  
Tejido conjuntivo de la mama  
*Excluye:* piel de la mama (D48.5)
- D48.7 Tumor de comportamiento incierto o desconocido de otros sitios especificados**  
Corazón  
Nervios periféricos de la órbita  
Ojo  
*Excluye:* piel del párpado (D48.5)  
tejido conjuntivo (D48.1)
- D48.9 Tumor de comportamiento incierto o desconocido, de sitio no especificado**  
“Crecimiento” SAI  
Neoformación SAI  
Neoplasia SAI  
Neoplasma SAI  
Proliferación SAI  
Tumor SAI

## **Enfermedades de la sangre y de los órganos hematopoyéticos, y ciertos trastornos que afectan el mecanismo de la inmunidad (D50–D89)**

**Excluye:** ciertas afecciones originadas en el período perinatal (P00–P96)  
complicaciones del embarazo, del parto y del puerperio (O00–O99)  
enfermedad autoinmune (sistémica) SAI (M35.9)  
enfermedad por virus de la inmunodeficiencia humana [VIH] (B20–B24)  
enfermedades endocrinas, nutricionales y metabólicas (E00–E90)  
malformaciones congénitas, deformidades y anomalías cromosómicas (Q00–Q99)  
síntomas, signos y hallazgos anormales clínicos y de laboratorio no clasificados en otra parte (R00–R99)  
traumatismos, envenenamientos y algunas otras consecuencias de causas externas (S00–T98)  
tumores [neoplasias](C00–D48)

### **Este capítulo contiene los siguientes grupos:**

D50–D53 Anemias nutricionales  
D55–D59 Anemias hemolíticas  
D60–D64 Anemias aplásticas y otras anemias  
D65–D69 Defectos de la coagulación, púrpura y otras afecciones hemorrágicas  
D70–D77 Otras enfermedades de la sangre y de los órganos hematopoyéticos  
D80–D89 Ciertos trastornos que afectan el mecanismo de la inmunidad

### **Las categorías con asterisco para este capítulo son las siguientes:**

D63\* Anemia en enfermedades crónicas clasificadas en otra parte  
D77\* Otros trastornos de la sangre y de los órganos hematopoyéticos en enfermedades clasificadas en otra parte

## Anemias nutricionales (D50–D53)

### **D50 Anemias por deficiencia de hierro**

*Incluye:* anemia:

- ferropénica
- hipocrómica
- sideropénica

#### **D50.0 Anemia por deficiencia de hierro secundaria a pérdida de sangre (crónica)**

Anemia posthemorrágica (crónica)

*Excluye:* anemia:

- aguda posthemorrágica (D62)
- congénita debida a hemorragia fetal (P61.3)

#### **D50.1 Disfagia sideropénica**

Síndrome de:

- Kelly–Paterson
- Plummer–Vinson

#### **D50.8 Otras anemias por deficiencia de hierro**

#### **D50.9 Anemia por deficiencia de hierro sin otra especificación**

Anemia ferropénica SAI

### **D51 Anemia por deficiencia de vitamina B<sub>12</sub>**

*Excluye:* deficiencia de vitamina B<sub>12</sub> (E53.8)

#### **D51.0 Anemia por deficiencia de vitamina B<sub>12</sub> debida a deficiencia del factor intrínseco**

Anemia (de):

- Addison
- Biermer
- perniciosa (congénita)

Deficiencia congénita del factor intrínseco

#### **D51.1 Anemia por deficiencia de vitamina B<sub>12</sub> debida a mala absorción selectiva de vitamina B<sub>12</sub> con proteinuria**

Anemia megaloblástica hereditaria

Síndrome de Imerslund(–Gräsbeck)

#### **D51.2 Deficiencia de transcobalamina II**

#### **D51.3 Otras anemias por deficiencia dietética de vitamina B<sub>12</sub>**

Anemia de los vegetarianos

#### **D51.8 Otras anemias por deficiencia de vitamina B<sub>12</sub>**

#### **D51.9 Anemia por deficiencia de vitamina B<sub>12</sub>, sin otra especificación**



**D52 Anemia por deficiencia de folatos**

- D52.0 Anemia por deficiencia dietética de folatos**  
Anemia megaloblástica nutricional
- D52.1 Anemia por deficiencia de folatos inducida por drogas**  
Use código adicional de causa externa (Capítulo XX) si desea identificar la droga.
- D52.8 Otras anemias por deficiencia de folatos**
- D52.9 Anemia por deficiencia de folatos, sin otra especificación**  
Anemia folicopénica SAI

**D53 Otras anemias nutricionales**

*Incluye:* anemia megaloblástica insensible a vitamina B<sub>12</sub> o terapia con folatos

- D53.0 Anemia por deficiencia de proteínas**  
Anemia por:  
• deficiencia de aminoácidos  
• orotaciduria  
*Excluye:* síndrome de Lesch–Nyhan (E79.1)
- D53.1 Otras anemias megaloblásticas, no clasificadas en otra parte**  
Anemia megaloblástica SAI  
*Excluye:* enfermedad de Di Guglielmo (C94.0)
- D53.2 Anemia escorbútica**  
*Excluye:* escorbuto (E54)
- D53.8 Otras anemias nutricionales especificadas**  
Anemias asociadas con deficiencia de:  
• cobre  
• molibdeno  
• zinc  
*Excluye:* deficiencias nutricionales sin mención de anemia, tales como:  
• deficiencia de cobre (E61.0)  
• molibdeno (E61.5)  
• zinc (E60)
- D53.9 Anemia nutricional, no especificada**  
Anemia crónica simple  
*Excluye:* anemia SAI (D64.9)

## Anemias hemolíticas (D55–D59)

### **D55 Anemia debida a trastornos enzimáticos**

*Excluye:* anemia debida a deficiencia enzimática inducida por drogas (D59.2)

#### **D55.0 Anemia debida a deficiencia de glucosa-6-fosfato deshidrogenasa [G6FD]**

Favismo

Anemia por deficiencia de la G6FD

#### **D55.1 Anemia debida a otros trastornos del metabolismo del glutatión**

Anemia (por):

- deficiencias enzimáticas relacionadas con la vía alterna de la hexosa-monofosfato [HMF], excepto G6FD
- hemolítica no esferocítica (hereditaria), tipo I

#### **D55.2 Anemia debida a trastornos de las enzimas glucolíticas**

Anemia (por deficiencia de):

- hemolítica no esferocítica (hereditaria), tipo II
- hexoquinasa
- piruvatocinasa [PQ]
- triosa-fosfatoisomerasa

#### **D55.3 Anemia debida a trastornos del metabolismo de los nucleótidos**

#### **D55.8 Otras anemias debidas a trastornos enzimáticos**

#### **D55.9 Anemia debida a trastornos enzimáticos, sin otra especificación**

### **D56 Talasemia**

#### **D56.0 Alfa talasemia**

*Excluye:* hidropesía fetal debida a enfermedad hemolítica (P56.–)

#### **D56.1 Beta talasemia**

Anemia de Cooley

Talasemia:

- beta severa
- intermedia
- mayor

#### **D56.2 Delta-beta talasemia**

#### **D56.3 Rasgo talasémico**

#### **D56.4 Persistencia hereditaria de la hemoglobina fetal [PHHF]**

#### **D56.8 Otras talasemias**

- D56.9 Talasemia, no especificada**  
 Anemia mediterránea (con otra hemoglobinopatía)  
 Talasemia (menor) (mixta) (con otra hemoglobinopatía)

**D57 Trastornos falciformes**

*Excluye:* otras hemoglobinopatías (D58.–)

- D57.0 Anemia falciforme con crisis**  
 Enfermedad de la Hb-SS con crisis

- D57.1 Anemia falciforme sin crisis**  
 Anemia  
 Enfermedad } (de células) falciforme(s) SAI  
 Trastorno }

- D57.2 Trastornos falciformes heterocigotos dobles**  
 Enfermedad (de la):  
 • hemoglobina-SC [Hb-SC]  
 • hemoglobina-SD [Hb-SD]  
 • hemoglobina-SE [Hb-SE]  
 Talasemia falciforme

- D57.3 Rasgo drepanocítico**  
 Hemoglobina S heterocigota [HbAS]  
 Rasgo Hb-S

- D57.8 Otros trastornos falciformes**

**D58 Otras anemias hemolíticas hereditarias**

- D58.0 Esferocitosis hereditaria**  
 Ictericia:  
 • acolúrica (familiar)  
 • hemolítica (esferocítica) congénita  
 Síndrome de Minkowski–Chauffard

- D58.1 Eliptocitosis hereditaria**  
 Eliptocitosis (congénita)  
 Ovalocitosis (congénita) (hereditaria)

- D58.2 Otras hemoglobinopatías**  
 Anemia congénita con cuerpos de Heinz  
 Enfermedad (de la):  
 • hemoglobina-C [Hb-C]  
 • hemoglobina-D [Hb-D]  
 • hemoglobina-E [Hb-E]  
 Enfermedad hemolítica por hemoglobina inestable  
 Hemoglobina anormal SAI  
 Hemoglobinopatía SAI

*Excluye:* enfermedad de la hemoglobina-M [Hb-M] (D74.0)  
 metahemoglobinemia (D74.–)  
 persistencia hereditaria de la hemoglobina fetal [PHHF]  
 (D56.4)  
 policitemia debida a gran altura (D75.1)  
 policitemia familiar (D75.0)

**D58.8 Otras anemias hemolíticas hereditarias especificadas**  
 Estomatocitosis

**D58.9 Anemia hemolítica hereditaria, sin otra especificación**

**D59 Anemia hemolítica adquirida**

**D59.0 Anemia hemolítica autoinmune inducida por drogas**  
 Use código adicional de causa externa (Capítulo XX) si desea identificar la droga.

**D59.1 Otras anemias hemolíticas autoinmunes**  
 Anemia hemolítica (secundaria) (sintomática) por anticuerpos:  
 • calientes  
 • fríos  
 Enfermedad hemolítica autoinmune (por frío) (por calor)  
 Enfermedad por crioaglutininas  
 Enfermedad por crioaglutininas crónica  
 Hemoglobinuria por crioaglutininas  
*Excluye:* enfermedad hemolítica del feto y del recién nacido (P55.–)  
 hemoglobinuria paroxística “a frigore” (D59.6)  
 síndrome de Evans (D69.3)

**D59.2 Anemia hemolítica no autoinmune inducida por drogas**  
 Anemia por deficiencia enzimática inducida por drogas  
 Use código adicional de causa externa (Capítulo XX) si desea identificar la droga.

**D59.3 Síndrome hemolítico-urémico**

**D59.4 Otras anemias hemolíticas no autoinmunes**  
 Anemia hemolítica:  
 • mecánica  
 • microangiopática  
 • tóxica  
 Use código adicional de causa externa (Capítulo XX) si desea identificar la causa.

**D59.5 Hemoglobinuria paroxística nocturna [Marchiafava–Micheli]**  
*Excluye:* hemoglobinuria SAI (R82.3)

- D59.6 Hemoglobinuria debida a hemólisis por otras causas externas**  
 Hemoglobinuria:
- de la marcha
  - del esfuerzo
  - paroxística “a frigore”
- Use código adicional de causa externa (Capítulo XX) si desea identificar la causa.  
*Excluye:* hemoglobinuria SAI (R82.3)
- D59.8 Otras anemias hemolíticas adquiridas**
- D59.9 Anemia hemolítica adquirida, sin otra especificación**  
 Anemia hemolítica crónica idiopática

## Anemias aplásticas y otras anemias (D60–D64)

- D60 Aplasia adquirida, exclusiva de la serie roja [eritroblastopenia]**  
*Incluye:* aplasia eritrocítica (adquirida) (del adulto) (con timoma)
- D60.0 Aplasia crónica adquirida, exclusiva de la serie roja**
- D60.1 Aplasia transitoria adquirida, exclusiva de la serie roja**
- D60.8 Otras aplasias adquiridas, exclusivas de la serie roja**
- D60.9 Aplasia adquirida, exclusiva de la serie roja, no especificada**
- D61 Otras anemias aplásticas**  
*Excluye:* agranulocitosis (D70)
- D61.0 Anemia aplástica constitucional**  
 Anemia (de):
- Fanconi
  - hipoplásica familiar
- Aplasia (exclusiva) de la serie roja (del):
- congénita
  - lactante
  - primaria
- Pancitopenia con malformaciones  
 Síndrome de Blackfan–Diamond
- D61.1 Anemia aplástica inducida por drogas**  
 Use código adicional de causa externa (Capítulo XX), si desea identificar la droga.

**D61.2 Anemia aplásica debida a otros agentes externos**  
 Use código adicional de causa externa (Capítulo XX) si desea identificar la causa.

**D61.3 Anemia aplásica idiopática**

**D61.8 Otras anemias aplásicas especificadas**

**D61.9 Anemia aplásica, sin otra especificación**

Anemia hipoplásica SAI

Hipoplasia medular

Panmieloptisis

## **D62 Anemia posthemorrágica aguda**

*Excluye:* anemia congénita debida a pérdida de sangre fetal (P61.3)

## **D63\* Anemia en enfermedades crónicas clasificadas en otra parte**

**D63.0\*** Anemia en enfermedad neoplásica (C00–D48†)

**D63.8\*** Anemia en otras enfermedades crónicas clasificadas en otra parte

Anemia en enfermedad renal crónica  $\geq$  etapa 3 (N18.3–N18.5†)

## **D64 Otras anemias**

*Excluye:* anemia refractaria (con):

- SAI (D46.4)
- exceso de blastos (D46.2)
  - con transformación (C92.0)
- sideroblastos (D46.1)
- sin sideroblastos (D46.0)

**D64.0 Anemia sideroblástica hereditaria**

Anemia sideroblástica hipocrómica ligada al sexo

**D64.1 Anemia sideroblástica secundaria a otra enfermedad**

Use código adicional si desea identificar la enfermedad.

**D64.2 Anemia sideroblástica secundaria, debida a drogas y toxinas**

Use código adicional de causa externa (Capítulo XX) si desea identificar la droga o la toxina.

**D64.3 Otras anemias sideroblásticas**

Anemia sideroblástica:

- SAI
- piridoxinosensible NCOP

- D64.4 Anemia diseritropoyética congénita**  
 Anemia dishematopoyética (congénita)  
*Excluye:* enfermedad de Di Guglielmo (C94.0)  
 síndrome de Blackfan–Diamond (D61.0)
- D64.8 Otras anemias especificadas**  
 Anemia leucoeritroblástica  
 Seudoleucemia infantil
- D64.9 Anemia de tipo no especificado**  
 Anemia SAI

## Defectos de la coagulación, púrpura y otras afecciones hemorrágicas (D65–D69)

### **D65 Coagulación intravascular diseminada [síndrome de defibrinación]**

- Afibrinogenemia adquirida  
 Coagulación intravascular difusa o diseminada (CID)  
 Coagulopatía de consumo  
 Hemorragia fibrinolítica adquirida  
 Púrpura:
- fibrinolítica
  - fulminante
- Excluye:* en (que complica el):
- aborto, embarazo molar o ectópico (O00–O07, O08.1)
  - embarazo, parto y puerperio (O45.0, O46.0, O67.0, O72.3)
  - recién nacido (P60)

### **D66 Deficiencia hereditaria del factor VIII Deficiencia del factor VIII (con defecto funcional) Hemofilia:**

- SAI
  - A
  - clásica
- Excluye:* deficiencia del factor VIII con defecto vascular (D68.0)

### **D67 Deficiencia hereditaria del factor IX**

- Deficiencia del:
- componente tromboplastínico del plasma [CTP]
  - factor IX (con defecto funcional)
- Enfermedad de Christmas  
 Hemofilia B

**D68 Otros defectos de la coagulación**

*Excluye:* defectos de la coagulación que complican el:

- aborto o embarazo ectópico o molar (O00–O07, O08.1)
- embarazo, parto y puerperio (O45.0, O46.0, O67.0, O72.3)

**D68.0 Enfermedad de von Willebrand**

Angiohemofilia

Deficiencia del factor VIII con defecto vascular

Hemofilia vascular

*Excluye:* deficiencia del factor VIII:

- SAI (D66)
- con defecto funcional (D66)
- fragilidad capilar (hereditaria) (D69.8)

**D68.1 Deficiencia hereditaria del factor XI**

Deficiencia del antecedente trombotástico del plasma [ATP]

Hemofilia C

**D68.2 Deficiencia hereditaria de otros factores de la coagulación**

Afibrinogenemia congénita

Deficiencia de la:

- globulina AC
- proacelerina

Deficiencia del factor:

- I [fibrinógeno]
- II [protrombina]
- V [lábil]
- VII [estable]
- X [Stuart–Prower]
- XII [Hageman]
- XIII [estabilizador de la fibrina]

Disfibrinogenemia (congénita)

Enfermedad de Owren

Hipoproconvertinemia

**D68.3 Trastorno hemorrágico debido a anticoagulantes circulantes**

Hemorragia durante uso de anticoagulantes por largo tiempo

Hiperheparinemia

Incremento de:

- antitrombina
- anti-VIIIa
- anti-IXa
- anti-Xa
- anti-XIa

Use código adicional de causa externa (Capítulo XX) si desea identificar algún anticoagulante administrado.

*Excluye:* uso de anticoagulantes por largo tiempo, sin hemorragia (Z92.1)



**D68.4 Deficiencia adquirida de factores de la coagulación**  
 Deficiencia del factor de la coagulación debida a:  
 • deficiencia de vitamina K  
 • enfermedad hepática  
*Excluye:* deficiencia de vitamina K del recién nacido (P53)

**D68.5 Trombofilia primaria**  
 Deficiencia:  
 • antitrombina  
 • proteína C  
 • proteína S  
 Mutación del gene de protrombina  
 Resistencia a la proteína C activada [mutación del factor V Leiden]

**D68.6 Otra trombofilia**  
 Presencia de anticoagulante de lupus  
 Síndrome anticardiolipina  
 Síndrome antifosfolípido  
*Excluye:* coagulación intravascular deseminada (D65)  
 hiperhomocistinemia (E72.1)

**D68.8 Otros defectos especificados de la coagulación**

**D68.9 Defecto de la coagulación, no especificado**

## **D69 Púrpura y otras afecciones hemorrágicas**

*Excluye:* púrpura:  
 • crioglobulinémica (D89.1)  
 • fulminante (D65)  
 • hipergammaglobulinémica benigna (D89.0)  
 • trombocitopénica trombótica (M31.1)  
 trombocitemia (hemorrágica) esencial (D47.3)

**D69.0 Púrpura alérgica**  
 Púrpura (de):  
 • anafilactoide  
 • Henocho(-Schönlein)  
 • no trombocitopénica:  
     • hemorrágica  
     • idiopática  
 • vascular  
 Vasculitis alérgica

**D69.1 Defectos cualitativos de las plaquetas**  
 Enfermedad de Glanzmann  
 Síndrome de Bernard-Soulier [plaquetas gigantes]  
 Síndrome plaquetario gris  
 Tromboastenia (hemorrágica) (hereditaria)  
 Trombocitopatía  
*Excluye:* enfermedad de von Willebrand (D68.0)

- D69.2 Otras púrpuras no trombocitopénicas**  
Púrpura:  
• SAI  
• senil  
• simple
- D69.3 Púrpura trombocitopénica idiopática**  
Síndrome de Evans
- D69.4 Otras trombocitopenias primarias**  
*Excluye:* síndrome de Wiskott–Aldrich (D82.0)  
trombocitopenia:  
• con ausencia de radio (Q87.2)  
• neonatal transitoria (P61.0)
- D69.5 Trombocitopenia secundaria**  
Use código adicional de causa externa (Capítulo XX) si desea identificar la causa.
- D69.6 Trombocitopenia no especificada**
- D69.8 Otras afecciones hemorrágicas especificadas**  
Fragilidad capilar (hereditaria)  
Seudohemofilia vascular
- D69.9 Afección hemorrágica, no especificada**

## Otras enfermedades de la sangre y de los órganos hematopoyéticos (D70–D77)

### **D70 Agranulocitosis**

Agranulocitosis genética infantil

Angina agranulocítica

Enfermedad de Kostman

Enfermedad de Werner-Shultz

Esplenomegalia neutropénica

Neutropenia:

- SAI
- cíclica
- congénita
- esplénica (primaria)
- inducida por drogas
- periódica
- tóxica

Use código adicional de causa externa (Capítulo XX) si desea identificar la droga, en los casos de inducción.

*Excluye:* neutropenia neonatal transitoria (P61.5)

**D71 Trastornos funcionales de los polimorfonucleares neutrófilos**

Defecto del complejo receptor [CR3] de la membrana celular  
 Disfagocitosis congénita  
 Enfermedad granulomatosa (infantil) crónica  
 Granulomatosis séptica progresiva

**D72 Otros trastornos de los leucocitos**

*Excluye:* basofilia (D75.8)  
 leucocitos anormales (cuenta) (R72)  
 neutropenia (D70)  
 preleucemia (síndrome) (D46.9)  
 trastornos de la inmunidad (D80–D89)

**D72.0 Anomalías genéticas de los leucocitos**

Anomalía (granulación) (granulocito) o síndrome de:

- Alder
- May–Hegglin
- Pelger–Huët

Hipersegmentación leucocítica	}	hereditaria
Hiposegmentación leucocítica		
Leucomelanopatía		

*Excluye:* síndrome de Chediak(–Steinbrinck)–Higashi (E70.3)

**D72.1 Eosinofilia**

Eosinofilia:

- alérgica
- hereditaria

**D72.8 Otros trastornos especificados de los leucocitos**

Leucocitosis  
 Linfocitosis (sintomática)  
 Linfopenia  
 Monocitosis (sintomática)  
 Plasmacitosis  
 Reacción leucemoide:

- linfocítica
- mielocítica
- monocítica

**D72.9 Trastorno de los leucocitos, no especificado**

**D73 Enfermedades del bazo**

**D73.0 Hipoesplenismo**

Asplenia postquirúrgica  
 Atrofia del bazo  
*Excluye:* asplenia (congénita) (Q89.0)

- D73.1 Hiperesplenismo**  
*Excluye:* esplenomegalia:  
 • SAI (R16.1)  
 • congénita (Q89.0)
- D73.2 Esplenomegalia congestiva crónica**
- D73.3 Absceso del bazo**
- D73.4 Quiste del bazo**
- D73.5 Infarto del bazo**  
 Ruptura esplénica, no traumática  
 Torsión del bazo  
*Excluye:* ruptura traumática del bazo (S36.0)
- D73.8 Otras enfermedades del bazo**  
 Esplenitis SAI  
 Fibrosis esplénica SAI  
 Perisplenitis
- D73.9 Enfermedad del bazo, no especificada**

## **D74 Metahemoglobinemia**

- D74.0 Metahemoglobinemia congénita**  
 Deficiencia congénita de la NADH-metahemoglobinorreductasa  
 Enfermedad de la hemoglobina M [Hb-M]  
 Metahemoglobinemia hereditaria
- D74.8 Otras metahemoglobinemias**  
 Metahemoglobinemia adquirida (con sulfohemoglobinemia)  
 Metahemoglobinemia tóxica  
 Use código adicional de causa externa (Capítulo XX) si desea identificar la causa.
- D74.9 Metahemoglobinemia, no especificada**

## **D75 Otras enfermedades de la sangre y de los órganos hematopoyéticos**

- Excluye:* agrandamiento de los ganglios linfáticos (R59.–)  
 hipergammaglobulinemia SAI (D89.2)  
 linfadenitis:  
 • SAI (I88.9)  
 • aguda (L04.–)  
 • crónica (I88.1)  
 • mesentérica (aguda) (crónica) (I88.0)
- D75.0 Eritrocitosis familiar**  
 Policitemia:  
 • benigna  
 • familiar  
*Excluye:* ovalocitosis hereditaria (D58.1)

**D75.1 Policitemia secundaria**  
Eritrocitosis SAI Policitemia:

- SAI
- adquirida
- debida a:
  - depleción plasmática
  - eritropoyetina
  - gran altura
  - tensión psíquica
- emocional
- hipoxémica
- nefrógena
- relativa

*Excluye:* policitemia:
 

- neonatal (P61.1)
- vera (D45)

**D75.8 Otras enfermedades especificadas de la sangre y de los órganos hematopoyéticos**  
Basofilia

**D75.9 Enfermedad de la sangre y de los órganos hematopoyéticos, no especificada**

**D76 Otras enfermedades especificadas con participación del tejido linforreticular y del tejido reticulohistiocítico**

*Excluye:* enfermedad de (Abt-)Letterer-Siwe (C96.0)  
 enfermedad de Hand-Schüller-Christian (C96.5)  
 granuloma eosinofílico (C96.6)  
 histiocitosis de células de Langerhans, multifocal (C96.5)  
 histiocitosis de células de Langerhans, unifocal (C96.6)  
 histiocitosis maligna (C96.8)  
 histiocitosis X, multifocal (C96.5)  
 histiocitosis X, unifocal (C96.6)  
 reticuloendoteliosis:
 

- leucémica (C91.4)
- no lipídica (C96.0)

 reticulosis:
 

- lipomelanótica (I89.8)
- maligna SAI (C86.0)
- medular histiocítica (C86.0)
- sarcoma histiocítico (C96.8)

**D76.1 Linfohistiocitosis hemofagocítica**  
 Histiocitosis de células fagocitarias mononucleares  
 Reticulosis hemofagocítica familiar

**D76.2 Síndrome hemofagocítico asociado con infección**  
Use código adicional si desea indicar el agente infeccioso o la enfermedad.

**D76.3 Otros síndromes histiocíticos**  
Histiocitosis lacunar linfática con adenopatía masiva  
Reticulohistiocitoma (de células gigantes)  
Xantogranuloma

**D77\*** **Otros trastornos de la sangre y de los órganos hematopoyéticos en enfermedades clasificadas en otra parte**

Fibrosis del bazo en la esquistosomiasis [bilharziasis] (B65.–†)

**Ciertos trastornos que afectan el mecanismo de la inmunidad (D80–D89)**

**Incluye:** defectos del sistema del complemento sarcoidosis  
trastornos de inmunodeficiencias, excepto los debidos al virus de la inmunodeficiencia humana [VIH]

**Excluye:** enfermedad autoinmune (sistémica) SAI (M35.9)  
enfermedad por virus de la inmunodeficiencia humana [VIH] (B20–B24)  
enfermedad por virus de la inmunodeficiencia humana [VIH] que complica el embarazo, el parto y el puerperio (O98.7)  
trastornos funcionales de los polimorfonucleares neutrófilos (D71)

**D80 Inmunodeficiencia con predominio de defectos de los anticuerpos**

**D80.0 Hipogammaglobulinemia hereditaria**  
Agammaglobulinemia:  
• ligada al cromosoma X [de Bruton] (con deficiencia de la hormona del crecimiento)  
• recesiva autosómica (tipo suizo)

**D80.1 Hipogammaglobulinemia no familiar**  
Agammaglobulinemia:  
• con linfocitos B portadores de inmunoglobulina  
• variable común [AVC gamma]  
Hipogammaglobulinemia SAI

**D80.2 Deficiencia selectiva de inmunoglobulina A [IgA]**

**D80.3 Deficiencia selectiva de subclases de la inmunoglobulina G [IgG]**

- D80.4 Deficiencia selectiva de inmunoglobulina M [IgM]**
- D80.5 Inmunodeficiencia con incremento de inmunoglobulina M [IgM]**
- D80.6 Deficiencia de anticuerpos con inmunoglobulinas casi normales o con hiperinmunoglobulinemia**
- D80.7 Hipogammaglobulinemia transitoria de la infancia**
- D80.8 Otras inmunodeficiencias con predominio de defectos de los anticuerpos**  
Deficiencia de la cadena liviana Kappa
- D80.9 Inmunodeficiencia con predominio de defectos de los anticuerpos, no especificada**

**D81 Inmunodeficiencias combinadas**

*Excluye:* agammaglobulinemia recesiva autosómica (tipo suizo) (D80.0)

- D81.0 Inmunodeficiencia combinada severa [IDCS] con disgenesia reticular**
- D81.1 Inmunodeficiencia combinada severa [IDCS] con linfocitopenia T y B**
- D81.2 Inmunodeficiencia combinada severa [IDCS] con cifra baja o normal de linfocitos B**
- D81.3 Deficiencia de la adenosina deaminasa [ADA]**
- D81.4 Síndrome de Nezelof**
- D81.5 Deficiencia de la fosforilasa purinonucleósida [FPN]**
- D81.6 Deficiencia de la clase I del complejo de histocompatibilidad mayor**  
Síndrome del linfocito desnudo
- D81.7 Deficiencia de la clase II del complejo de histocompatibilidad mayor**
- D81.8 Otras inmunodeficiencias combinadas**  
Deficiencia de la carboxilasa-biotinoddependiente
- D81.9 Inmunodeficiencia combinada, no especificada**  
Trastorno de la inmunodeficiencia combinada severa [IDCS] SAI

**D82 Inmunodeficiencia asociada con otros defectos mayores**

*Excluye:* ataxia telangiectasia [Louis–Bar] (G11.3)

- D82.0 Síndrome de Wiskott–Aldrich**  
Inmunodeficiencia con trombocitopenia y eczema

- D82.1**     **Síndrome de Di George**  
Alinoplasia tímica  
Aplasia o hipoplasia tímica con inmunodeficiencia  
Síndrome de las bolsas faríngeas
- D82.2**     **Inmunodeficiencia con enanismo micromélico [miembros cortos]**
- D82.3**     **Inmunodeficiencia consecutiva a respuesta defectuosa hereditaria contra el virus de Epstein-Barr**  
Enfermedad linfoproliferativa ligada al cromosoma X
- D82.4**     **Síndrome de hiperinmunoglobulina E [IgE]**
- D82.8**     **Inmunodeficiencia asociada con otros defectos mayores especificados**
- D82.9**     **Inmunodeficiencia asociada con defectos mayores no especificados**

### **D83**     **Inmunodeficiencia variable común**

- D83.0**     **Inmunodeficiencia variable común con predominio de anormalidades en el número y la función de los linfocitos B**
- D83.1**     **Inmunodeficiencia variable común con predominio de trastornos inmunorreguladores de los linfocitos T**
- D83.2**     **Inmunodeficiencia variable común con autoanticuerpos anti-B o anti-T**
- D83.8**     **Otras inmunodeficiencias variables comunes**
- D83.9**     **Inmunodeficiencia variable común, no especificada**

### **D84**     **Otras inmunodeficiencias**

- D84.0**     **Defecto de la función del antígeno-1 del linfocito [LFA-1]**
- D84.1**     **Defecto del sistema del complemento**  
Deficiencia del inhibidor de la C1 esterasa [C1-INH]
- D84.8**     **Otras inmunodeficiencias especificadas**
- D84.9**     **Inmunodeficiencia, no especificada**

### **D86**     **Sarcoidosis**

- D86.0**     **Sarcoidosis del pulmón**
- D86.1**     **Sarcoidosis de los ganglios linfáticos**
- D86.2**     **Sarcoidosis del pulmón y de los ganglios linfáticos**



**D86.3 Sarcoidosis de la piel**

**D86.8 Sarcoidosis de otros sitios especificados o de sitios combinados**

Artropatía sarcoidea† (M14.8\*)

Fiebre uveoparotídea [Heerfordt]

Iridociclitis en la sarcoidosis† (H22.1\*)

Miocarditis sarcoidea† (I41.8\*)

Miositis sarcoidea† (M63.3\*)

Parálisis múltiple de nervios craneales en la sarcoidosis† (G53.2\*)

**D86.9 Sarcoidosis de sitio no especificado**

**D89**

**Otros trastornos que afectan el mecanismo de la inmunidad, no clasificados en otra parte**

*Excluye:* falla y rechazo de trasplante (T86.–)

gammopatía monoclonal de significado incierto [GMSI] (D47.2)

hiperglobulinemia SAI (R77.1)

**D89.0 Hipergammaglobulinemia policlonal**

Gammopatía policlonal SAI

Púrpura hipergammaglobulinémica benigna

**D89.1 Crioglobulinemia**

Crioglobulinemia:

- esencial
- idiopática
- mixta
- primaria
- secundaria

Púrpura }  
Vasculitis } crioglobulinémica

**D89.2 Hipergammaglobulinemia, no especificada**

**D89.3 Síndrome de reconstitución inmune**

Use código adicional de causa externa (Capítulo XX) si desea identificar la droga.

Síndrome inflamatorio de reconstitución inmune [SIRI]

**D89.8 Otros trastornos especificados que afectan el mecanismo de la inmunidad, no clasificados en otra parte**

**D89.9 Trastorno que afecta al mecanismo de la inmunidad, no especificado**

Enfermedad de la inmunidad SAI



## **Enfermedades endocrinas, nutricionales y metabólicas (E00–E90)**

**Nota:** Casi todos los tumores, funcionalmente activos o no, se clasifican en el Capítulo II. Los códigos apropiados de este capítulo (ej. E05.8, E07.0, E16–E31, E–34.–) pueden ser empleados, si se desea, como códigos adicionales para indicar la actividad funcional de tumores y tejidos endocrinos ectópicos o la hipofunción e hiperfunción de las glándulas endocrinas asociadas con tumores y otras afecciones clasificadas en otra parte.

**Excluye:** complicaciones del embarazo, del parto y del puerperio (O00–O99)  
síntomas, signos y hallazgos anormales clínicos y de laboratorio, no clasificados en otra parte (R00–R99)  
trastornos endocrinos y metabólicos transitorios específicos del feto y del recién nacido (P70–P74)

### **Este capítulo contiene los siguientes grupos:**

- E00–E07 Trastornos de la glándula tiroides
- E10–E14 Diabetes mellitus
- E15–E16 Otros trastornos de la regulación de la glucosa y de la secreción interna del páncreas
- E20–E35 Trastornos de otras glándulas endocrinas
- E40–E46 Desnutrición
- E50–E64 Otras deficiencias nutricionales
- E65–E68 Obesidad y otros tipos de hiperalimentación
- E70–E90 Trastornos metabólicos

### **Las categorías con asterisco para este capítulo son las siguientes:**

- E35\* Trastornos de las glándulas endocrinas en enfermedades clasificadas en otra parte
- E90\* Trastornos nutricionales y metabólicos en enfermedades clasificadas en otra parte

## Trastornos de la glándula tiroides (E00–E07)

### **E00** Síndrome congénito de deficiencia de yodo

*Incluye:* afecciones endémicas asociadas directamente con deficiencia de yodo en el medio ambiente o como consecuencia de deficiencia materna de yodo. Algunas de estas afecciones no tienen hipotiroidismo concomitante pero son consecuencia de secreción inadecuada de hormona tiroidea durante el desarrollo fetal. Pueden asociarse bociógenos ambientales.

Use código adicional (F70–F79) si desea identificar la asociación con retraso mental.

*Excluye:* hipotiroidismo subclínico por deficiencia de yodo (E02)

#### **E00.0** Síndrome congénito de deficiencia de yodo, tipo neurológico

Cretinismo endémico, tipo neurológico

#### **E00.1** Síndrome de deficiencia congénita de yodo, tipo mixedematoso

Cretinismo endémico:

- hipotiroideo
- tipo mixedematoso

#### **E00.2** Síndrome congénito de deficiencia de yodo, tipo mixto

Cretinismo endémico, tipo mixto

#### **E00.9** Síndrome congénito de deficiencia de yodo, no especificado

Cretinismo endémico SAI

Hipotiroidismo por deficiencia congénita de yodo SAI

### **E01** Trastornos tiroideos vinculados a deficiencia de yodo y afecciones relacionadas

*Excluye:* hipotiroidismo subclínico por deficiencia de yodo (E02) síndrome congénito de deficiencia de yodo (E00.–)

#### **E01.0** Bocio difuso (endémico) relacionado con deficiencia de yodo

#### **E01.1** Bocio multinodular (endémico) relacionado con deficiencia de yodo

Bocio nodular relacionado con deficiencia de yodo

#### **E01.2** Bocio (endémico) relacionado con deficiencia de yodo, no especificado

Bocio endémico SAI

**E01.8 Otros trastornos de la tiroides relacionados con deficiencia de yodo y afecciones similares**  
Hipotiroidismo adquirido por deficiencia de yodo SAI

## **E02 Hipotiroidismo subclínico por deficiencia de yodo**

### **E03 Otros hipotiroidismos**

*Excluye:* hipotiroidismo consecutivo a procedimientos (E89.0)  
hipotiroidismo relacionado con deficiencia de yodo (E00–E02)

#### **E03.0 Hipotiroidismo congénito con bocio difuso**

Bocio congénito (no tóxico):

- SAI
- parenquimatoso

*Excluye:* Bocio congénito transitorio con función normal (P72.0)

#### **E03.1 Hipotiroidismo congénito sin bocio**

Aplasia de tiroides (con mixedema)

Atrofia congénita de tiroides

Hipotiroidismo congénito SAI

#### **E03.2 Hipotiroidismo debido a medicamentos y a otras sustancias exógenas**

Use código adicional de causa externa (Capítulo XX) si desea identificar la causa.

#### **E03.3 Hipotiroidismo postinfeccioso**

#### **E03.4 Atrofia de tiroides (adquirida)**

*Excluye:* atrofia congénita de tiroides (E03.1)

#### **E03.5 Coma mixedematoso**

#### **E03.8 Otros hipotiroidismos especificados**

#### **E03.9 Hipotiroidismo, no especificado**

Mixedema SAI

## **E04 Otros bocios no tóxicos**

*Excluye:* bocio congénito:

- SAI
- difuso
- parenquimatoso

} (E03.0)

bocio relacionado con deficiencia de yodo (E00–E02)

#### **E04.0 Bocio difuso no tóxico**

Bocio, no tóxico:

- difuso (coloide)
- simple

**E04.1 Nódulo tiroideo solitario no tóxico**

Bocio uninodular no tóxico

Nódulo:

- coloide (quístico) (tiroideo)
- tiroideo (quístico) SAI

**E04.2 Bocio multinodular no tóxico**

Bocio:

- multinodular (quístico) SAI
- quístico SAI

**E04.8 Otros bocios no tóxicos especificados**

**E04.9 Bocio no tóxico, no especificado**

Bocio:

- SAI
- nodular (no tóxico) SAI

**E05 Tirotoxicosis [hipertiroidismo]**

*Excluye:* tiroiditis crónica con tirotoxicosis transitoria (E06.2)  
tirotoxicosis neonatal (P72.1)

**E05.0 Tirotoxicosis con bocio difuso**

Bocio:

- difuso tóxico
- tóxico o exoftálmico SAI

Enfermedad de Graves–Basedow

**E05.1 Tirotoxicosis con nódulo solitario tiroideo tóxico**

Tirotoxicosis con bocio tóxico uninodular

**E05.2 Tirotoxicosis con bocio multinodular tóxico**

Bocio nodular tóxico SAI

**E05.3 Tirotoxicosis por tejido tiroideo ectópico**

**E05.4 Tirotoxicosis facticia**

**E05.5 Crisis o tormenta tirotóxica**

**E05.8 Otras tirotoxicosis**

Sobreproducción de hormona estimulante de la tiroides

Use código adicional de causa externa (Capítulo XX) si desea identificar la causa.

**E05.9 Tirotoxicosis, no especificada**

Enfermedad cardíaca tirotóxica† (I43.8\*)

Hipertiroidismo SAI

**E06 Tiroiditis**

*Excluye:* tiroiditis postparto (O90.5)

**E06.0 Tiroiditis aguda**

Absceso de tiroides

Tiroiditis:

- piógena
- supurativa

Use código adicional (B95–B97) si desea identificar el agente infeccioso.

**E06.1 Tiroiditis subaguda**

Tiroiditis (de):

- células gigantes
- granulomatosa
- no supurativa
- Quervain

*Excluye:* tiroiditis autoinmune (E06.3)

**E06.2 Tiroiditis crónica con tirotoxicosis transitoria**

*Excluye:* tiroiditis autoinmune (E06.3)

**E06.3 Tiroiditis autoinmune**

Bocio linfadenóideo

Estruma linfomatoso

Hashitoxicosis (transitoria)

Tiroiditis de Hashimoto

Tiroiditis linfocítica

**E06.4 Tiroiditis inducida por drogas**

Use código adicional de causa externa (Capítulo XX) si desea identificar la droga.

**E06.5 Otras tiroiditis crónicas**

Tiroiditis (de):

- crónica:
  - SAI
  - fibrosa
- leñosa
- Riedel

**E06.9 Tiroiditis, no especificada**

**E07 Otros trastornos tiroideos**

**E07.0 Hipersecreción de calcitonina**

Hiperplasia de las células C tiroideas

Hipersecreción de tirocalcitonina

- E07.1 Bocio dishormogénico**  
 Bocio dishormogénico familiar  
 Síndrome de Pendred  
*Excluye:* bocio congénito transitorio con función normal (P72.0)
- E07.8 Otros trastornos especificados de la glándula tiroides**  
 Anormalidad de la globulina tirotrópica  
 Hemorragia } de la tiroides  
 Infarto }  
 Síndrome del eutiroides enfermo
- E07.9 Trastorno de la glándula tiroides, no especificado**

## Diabetes mellitus (E10–E14)

Use código adicional de causa externa (Capítulo XX) si desea identificar la droga, en los casos inducidos por drogas.  
 Las siguientes subdivisiones de cuarto carácter son para usarse con las categorías E10–E14:

- .0 Con coma**  
 Coma:
  - diabético:
    - con o sin cetoacidosis
    - hiperosmolar
    - hipoglicémico
  - hiperglicémico SAI
- .1 Con cetoacidosis**  
 Acidosis } diabética, sin mención de coma  
 Cetoacidosis }
- .2† Con complicaciones renales**  
 Glomerulonefrosis intracapilar (N08.3\*)  
 Nefropatía diabética (N08.3\*)  
 Síndrome de Kimmelstiel–Wilson (N08.3\*)
- .3† Con complicaciones oftálmicas**  
 Catarata (H28.0\*) } diabética  
 Retinopatía (H36.0\*) }
- .4† Con complicaciones neurológicas**  
 Amiotrofia (G73.0\*) } diabética  
 Mononeuropatía (G59.0\*) }  
 Neuropatía autonómica (G99.0\*) }  
 Polineuropatía (G63.2\*) }  
 • autonómica (G99.0\*) }



- .5 Con complicaciones circulatorias periféricas**

Angiopatía periférica† (I79.2*)	}	diabética
Gangrena		
Úlcera		
- .6 Con otras complicaciones especificadas**
  - Artropatía diabética† (M14.2\*)
    - neuropática† (M14.6\*)
- .7 Con complicaciones múltiples**
- .8 Con complicaciones no especificadas**
- .9 Sin mención de complicación**

## **E10 Diabetes mellitus tipo 1**

[Para el cuarto carácter ver las subdivisiones antes de E10]

**Incluye:** diabetes (mellitus) (con):

- juvenil
- lábil
- propensión a la cetosis

**Excluye:** alteración de la tolerancia a la glucosa (R73.0)

diabetes mellitus (en):

- asociada a desnutrición (E12.–)
- embarazo, parto y puerperio (O24.–)
- neonatal (P70.2)

glucosuria:

- SAI (R81)
- renal (E74.8)

hipoinsulinemia postquirúrgica (E89.1)

## **E11 Diabetes mellitus tipo 2**

[Para el cuarto carácter ver las subdivisiones antes de E10]

**Incluye:** diabetes (mellitus) (sin obesidad) (con obesidad):

- de comienzo en el adulto
- de comienzo en la madurez del adulto
- estable
- no cetósica

diabetes no insulín dependiente juvenil

**Excluye:** alteración de la tolerancia a la glucosa (R73.0)  
diabetes mellitus (en):

- desnutrición (E12.-)
- embarazo, parto y puerperio (O24.-)
- neonatal (P70.2)

glucosuria:

- SAI (R81)
- renal (E74.8)

hipoinsulinemia postquirúrgica (E89.1)

## **E12** Diabetes mellitus asociada con desnutrición

[Para el cuarto carácter ver las subdivisiones antes de E10]

**Incluye:** desnutrición relacionada con diabetes mellitus:

- tipo 1
- tipo 2

**Excluye:** alteración de la tolerancia a la glucosa (R73.0)  
diabetes mellitus (en):

- embarazo, parto y puerperio (O24.-)
- neonatal (P70.2)

glucosuria:

- SAI (R81)
- renal (E74.8)

hipoinsulinemia postquirúrgica (E89.1)

## **E13** Otras diabetes mellitus especificadas

[Para el cuarto carácter ver las subdivisiones antes de E10]

**Excluye:** alteración de la tolerancia a la glucosa (R73.0)  
diabetes mellitus (en):

- asociada con desnutrición (E12.-)
- embarazo, parto y puerperio (O24.-)
- neonatal (P70.2)
- tipo 1 (E10.-)
- tipo 2 (E11.-)

glucosuria:

- SAI (R81)
- renal (E74.8)

hipoinsulinemia postquirúrgica (E89.1)

## **E14 Diabetes mellitus, no especificada**

[Para el cuarto carácter ver las subdivisiones antes de E10]

**Incluye:** diabetes SAI

**Excluye:** alteración de la tolerancia a la glucosa (R73.0)

diabetes mellitus (en):

- asociada con desnutrición (E12.-)
- embarazo, parto y puerperio (O24.-)
- neonatal (P70.2)
- tipo 1 (E10.-)
- tipo 2 (E11.-)

glucosuria:

- SAI (R81)
- renal (E74.8)
- hipoinsulinemia postquirúrgica (E89.1)

## Otros trastornos de la regulación de la glucosa y de la secreción interna del páncreas (E15–E16)

### **E15 Coma hipoglicémico no diabético**

Coma:

- en hiperinsulinismo
- hipoglicémico SAI
- insulínico inducido por drogas en un no diabético

Use código adicional de causa externa (Capítulo XX) si desea identificar la droga en los casos inducidos por drogas.

### **E16 Otros trastornos de la secreción interna del páncreas**

#### **E16.0 Hipoglicemia sin coma, inducida por drogas**

Use código adicional de causa externa (Capítulo XX) si desea identificar la droga.

#### **E16.1 Otras hipoglicemias**

Encefalopatía postcoma hipoglicémico

Hiperinsulinismo:

- SAI
- funcional

Hiperplasia de las células beta de los islotes del páncreas SAI

Hipoglicemia funcional no hiperinsulinémica

- E16.2 Hipoglicemia, no especificada**
- E16.3 Secreción exagerada del glucagón**  
Hiperplasia de las células endocrinas pancreáticas con exceso de glucagón
- E16.4 Secreción anormal de gastrina**  
Hipergastrinemia  
Síndrome de Zollinger-Ellison
- E16.8 Otros trastornos especificados de la secreción interna del páncreas**  
Aumento de la secreción por el páncreas endocrino (de la, del):
- hormona liberadora de la hormona del crecimiento
  - polipéptido intestinal vasoactivo
  - polipéptido pancreático
  - somatostatina
- E16.9 Trastornos de la secreción interna del páncreas, sin otra especificación**  
Hiperplasia de las células (de los):
- endocrinas pancreáticas SAI
  - islotes (de Langerhans) SAI

## Trastornos de otras glándulas endocrinas (E20–E35)

*Excluye:* galactorrea (N64.3)  
ginecomastia (N62)

### **E20 Hipoparatiroidismo**

*Excluye:* hipoparatiroidismo consecutivo a procedimientos (E89.2)  
hipoparatiroidismo neonatal transitorio (P71.4)  
síndrome de Di George (D82.1)  
tetania SAI (R29.0)

- E20.0 Hipoparatiroidismo idiopático**
- E20.1 Pseudohipoparatiroidismo**
- E20.8 Otros tipos de hipoparatiroidismo**
- E20.9 Hipoparatiroidismo, no especificado**  
Tetania paratiroidea

## **E21 Hiperparatiroidismo y otros trastornos de la glándula paratiroides**

*Excluye:* osteomalacia:

- del adulto (M83.–)
- infantil y juvenil (E55.0)

### **E21.0 Hiperparatiroidismo primario**

Hiperplasia de la(s) glándula(s) paratiroides  
Osteítis fibroquística generalizada [enfermedad ósea de von Recklinghausen]

### **E21.1 Hiperparatiroidismo secundario no clasificado en otra parte**

*Excluye:* hiperparatiroidismo secundario de origen renal (N25.8)

### **E21.2 Otros tipos de hiperparatiroidismo**

*Incluye:* hiperparatiroidismo terciario

*Excluye:* hipercalcemia hipocalciúrica familiar (E83.5)

### **E21.3 Hiperparatiroidismo, sin otra especificación**

### **E21.4 Otros trastornos especificados de la glándula paratiroides**

### **E21.5 Trastorno de la glándula paratiroides, no especificado**

## **E22 Hiperfunción de la glándula hipófisis**

*Excluye:* síndrome de Cushing (E24.–)

síndrome de Nelson (E24.1)

sobreproducción de:

- ACTH hipofisaria (E24.0)
- ACTH no asociada con la enfermedad de Cushing (E27.0)
- hormona estimulante de la tiroides (E05.8)

### **E22.0 Acromegalia y gigantismo hipofisario**

Artropatía asociada con acromegalia† (M14.5\*)

Sobreproducción de hormona del crecimiento

*Excluye:* aumento de la secreción por el páncreas endocrino de la hormona liberadora de la hormona del crecimiento (E16.8)

estatura alta constitucional (E34.4)

gigantismo constitucional (E34.4)

### **E22.1 Hiperprolactinemia**

Use código adicional de causa externa (Capítulo XX) si desea identificar la droga en los casos inducidos por drogas.

### **E22.2 Síndrome de secreción inapropiada de hormona antidiurética**

### **E22.8 Otras hiperfunciones de la glándula hipófisis**

Pubertad precoz central

### **E22.9 Hiperfunción de la glándula hipófisis, no especificada**

**E23 Hipofunción y otros trastornos de la glándula hipófisis**

*Incluye:* las afecciones enumeradas, sea el trastorno de la glándula hipófisis o del hipotálamo

*Excluye:* hipopituitarismo consecutivo a procedimientos (E89.3)

**E23.0 Hipopituitarismo**

Caquexia  
Enanismo  
Insuficiencia SAI } hipofisaria(o)

Deficiencia:

- aislada de:
  - gonadotropina
  - hormona del crecimiento
  - hormona hipofisaria
- idiopática de la hormona del crecimiento

Enanismo de Lorain–Levi Enfermedad de Simmonds Hipofisoprivia

Hipogonadismo hipogonadotrópico

Necrosis de la glándula hipófisis (postparto) Panhipopituitarismo

Síndrome (de, del):

- eunuco fértil
- Kallmann
- Sheehan

**E23.1 Hipopituitarismo inducido por drogas**

Use código adicional de causa externa (Capítulo XX) si desea identificar la droga.

**E23.2 Diabetes insípida**

*Excluye:* diabetes insípida nefrótica (N25.1)

**E23.3 Disfunción hipotalámica, no clasificada en otra parte**

*Excluye:* síndrome de Prader–Willi (Q87.1)  
síndrome de Russell–Silver (Q87.1)

**E23.6 Otros trastornos de la glándula hipófisis**

Abceso de la hipófisis

Distrofia adiposogenital

**E23.7 Trastorno de la glándula hipófisis, no especificado**

**E24 Síndrome de Cushing**

**E24.0 Enfermedad de Cushing dependiente de la hipófisis**

Hipercortisolismo dependiente de la hipófisis

Sobreproducción de ACTH hipofisaria

- E24.1**      **Síndrome de Nelson**
- E24.2**      **Síndrome de Cushing inducido por drogas**  
Use código adicional de causa externa (Capítulo XX) si desea identificar la droga.
- E24.3**      **Síndrome de ACTH ectópico**
- E24.4**      **Síndrome de pseudo-Cushing inducido por alcohol**
- E24.8**      **Otros tipos de síndrome de Cushing**
- E24.9**      **Síndrome de Cushing, no especificado**

**E25**      **Trastornos adrenogenitales**

*Incluye:* hiperplasia suprarrenal con sexualidad precoz } masculina  
 macrogenitosomía precoz }  
 pseudopubertad isosexual precoz }  
 pseudohermafroditismo suprarrenal } femenino (a)  
 pseudopubertad heterosexual precoz }  
 síndromes adrenogenitales, virilizantes o feminizantes, ya sean adquiridos o como consecuencia de hiperplasia suprarrenal por defectos innatos en la síntesis hormonal virilización (femenina)

- E25.0**      **Trastornos adrenogenitales congénitos con deficiencia enzimática**  
Deficiencia de la 21-hidroxilasa  
Hiperplasia suprarrenal congénita  
Hiperplasia suprarrenal congénita con pérdida de sal
- E25.8**      **Otros trastornos adrenogenitales**  
Trastorno adrenogenital idiopático  
Use código adicional de causa externa (Capítulo XX) si desea identificar la droga en los casos inducidos por drogas.
- E25.9**      **Trastorno adrenogenital, no especificado**  
Síndrome adrenogenital SAI

**E26**      **Hiperaldosteronismo**

- E26.0**      **Hiperaldosteronismo primario**  
Aldosteronismo primario debido a hiperplasia suprarrenal (bilateral)  
Síndrome de Conn
- E26.1**      **Hiperaldosteronismo secundario**

**E26.8 Otros tipos de hiperaldosteronismo**  
Síndrome de Bartter

**E26.9 Hiperaldosteronismo, no especificado**

**E27 Otros trastornos de la glándula suprarrenal**

**E27.0 Otra hiperactividad corticosuprarrenal**  
Adrenarquia prematura  
Sobreproducción de ACTH, no asociada con la enfermedad de Cushing

*Excluye:* síndrome de Cushing (E24.–)

**E27.1 Insuficiencia corticosuprarrenal primaria**

Adrenalitis autoinmune  
Enfermedad de Addison

*Excluye:* amiloidosis (E85.–)

enfermedad de Addison tuberculosa (A18.7†, E35.1†)

síndrome de Waterhouse–Friderichsen (A39.1†, E35.1†)

**E27.2 Crisis addisoniana**

Crisis corticosuprarrenal  
Crisis suprarrenal

**E27.3 Insuficiencia corticosuprarrenal inducida por drogas**

Use código adicional de causa externa (Capítulo XX) si desea identificar la droga.

**E27.4 Otras insuficiencias corticosuprarrenales y las no especificadas**

Hemorragia	}	suprarrenal
Infarto		
Hipoaldosteronismo		

Insuficiencia adrenocortical SAI

*Excluye:* adrenoleucodistrofia [Addison–Schilder] (E71.3)

síndrome de Waterhouse–Friderichsen (A39.1)

**E27.5 Hiperfunción de la médula suprarrenal**

Hiperplasia medulosuprarrenal  
Hipersecreción de catecolaminas

**E27.8 Otros trastornos especificados de la glándula suprarrenal**

Anormalidad de la globulina corticotrópica

**E27.9 Trastorno de la glándula suprarrenal, no especificado**



## **E28**    **Disfunción ovárica**

*Excluye:* deficiencia aislada de gonadotropina (E23.0)  
 insuficiencia ovárica consecutiva a procedimientos  
 (E89.4)

### **E28.0**    **Exceso de estrógenos**

Use código adicional de causa externa (Capítulo XX) si desea identificar la droga en los casos inducidos por drogas.

### **E28.1**    **Exceso de andrógenos**

Hipersecreción de andrógenos ováricos  
 Use código adicional de causa externa (Capítulo XX) si desea identificar la droga en los casos inducidos por drogas.

### **E28.2**    **Síndrome de ovario poliquístico**

Síndrome de:

- ovario escleroquístico
- Stein–Leventhal

### **E28.3**    **Insuficiencia ovárica primaria**

Disminución de estrógeno  
 Menopausia prematura SAI  
 Síndrome de ovario resistente  
*Excluye:* disgenesia gonadal pura (Q99.1)  
 estados menopáusicos y climatéricos femeninos (N95.1)  
 síndrome de Turner (Q96.–)

### **E28.8**    **Otras disfunciones ováricas**

Hiperfunción ovárica SAI

### **E28.9**    **Disfunción ovárica, no especificada**

## **E29**    **Disfunción testicular**

*Excluye:* azoospermia u oligospermia SAI (N46)  
 deficiencia aislada de gonadotropina (E23.0)  
 feminización testicular (síndrome) (E34.5)  
 hipofunción testicular consecutiva a procedimientos  
 (E89.5)  
 síndrome de Klinefelter (Q98.0–Q98.2, Q98.4)  
 síndrome de resistencia androgénica (E34.5)

### **E29.0**    **Hiperfunción testicular**

Hipersecreción de hormonas testiculares

- E29.1 Hipofunción testicular**  
Biosíntesis defectuosa de andrógenos testiculares SAI  
Deficiencia de 5-alfa-reductasa (con pseudohermafroditismo masculino)  
Hipogonadismo testicular SAI  
Use código adicional de causa externa (Capítulo XX) si desea identificar la droga en los casos inducidos por drogas.
- E29.8 Otras disfunciones testiculares**
- E29.9 Disfunción testicular, no especificada**

**E30 Trastornos de la pubertad, no clasificados en otra parte**

- E30.0 Pubertad retardada**  
Desarrollo sexual retardado  
Retardo constitucional de la pubertad
- E30.1 Pubertad precoz**  
Menstruación precoz  
*Excluye:* hiperplasia suprarrenal congénita (E25.0)  
seudopubertad femenina heterosexual precoz (E25.–)  
seudopubertad masculina isosexual precoz (E25.–)  
pubertad precoz central (E22.8)  
síndrome de Albright(–McCune)(–Sternberg) (Q78.1)
- E30.8 Otros trastornos de la pubertad**  
Telarquia prematura
- E30.9 Trastorno de la pubertad, no especificado**

**E31 Disfunción poliglandular**

- Excluye:* ataxia telangiectasia [Louis–Bar] (G11.3)  
distrofia miotónica [Steinert] (G71.1)  
seudohipoparatiroidismo (E20.1)
- E31.0 Insuficiencia poliglandular autoinmune**  
Síndrome de Schmidt
- E31.1 Hiperfunción poliglandular**  
*Excluye:* adenomatosis endocrina múltiple (D44.8)
- E31.8 Otras disfunciones poliglandulares**
- E31.9 Disfunción poliglandular, no especificada**

**E32 Enfermedades del timo**

*Excluye:* aplasia o hipoplasia con inmunodeficiencia (D82.1)  
miastenia gravis (G70.0)

**E32.0 Hiperplasia persistente del timo**

Hipertrofia del timo

**E32.1 Absceso del timo**

**E32.8 Otras enfermedades del timo**

**E32.9 Enfermedad del timo, no especificada**

**E34 Otros trastornos endocrinos**

*Excluye:* pseudohipoparatiroidismo (E20.1)

**E34.0 Síndrome carcinoide**

*Nota:* Puede ser utilizado como código adicional, si se desea identificar la actividad funcional asociada con un tumor carcinoide.

**E34.1 Otras hipersecreciones de hormonas intestinales**

**E34.2 Secreción hormonal ectópica, no clasificada en otra parte**

**E34.3 Enanismo, no clasificado en otra parte**

Enanismo:

- SAI
- constitucional
- psicosocial
- tipo Laron

*Excluye:* enanismo:

- acondroplásico (Q77.4)
- en síndromes dismórficos específicos—codifique el síndrome—ver el Índice alfabético
- hipocondroplásico (Q77.4)
- hipofisario (E23.0)
- nutricional (E45)
- renal (N25.0)

enanismo de miembros cortos con inmunodeficiencia (D82.2)

progeria (E34.8)

síndrome de Russell–Silver (Q87.1)

**E34.4 Estatura alta constitucional**

Gigantismo constitucional

**E34.5 Síndrome de resistencia androgénica**

Feminización testicular (síndrome)

Seudohermafroditismo masculino con resistencia androgénica

Síndrome de Reifenstein

Trastorno del receptor hormonal periférico

**E34.8 Otros trastornos endocrinos especificados**

Disfunción de la glándula pineal  
Progeria

**E34.9 Trastorno endocrino, no especificado**

Alteración:  
• endocrina SAI  
• hormonal SAI

**E35\* Trastornos endocrinos en enfermedades clasificadas en otra parte**

**E35.0\* Trastornos de la glándula tiroides en enfermedades clasificadas en otra parte**

Tuberculosis de la glándula tiroides (A18.8†)

**E35.1\* Trastornos de las glándulas suprarrenales en enfermedades clasificadas en otra parte**

Enfermedad de Addison tuberculosa (A18.7†)  
Síndrome de Waterhouse–Friderichsen (meningocócico) (A39.1†)

**E35.8\* Trastornos de otras glándulas endocrinas en enfermedades clasificadas en otra parte**

**Desnutrición  
(E40–E46)**

*Nota:* El grado de desnutrición se expresa, generalmente, en desviaciones típicas del peso promedio de la población de referencia. La ausencia de ganancia de peso en los niños o la pérdida de peso en niños o adultos son, generalmente, indicadores de desnutrición. Cuando se dispone solo de una medición del peso, el diagnóstico se basa en probabilidades y no es definitivo sin otros exámenes clínicos o de laboratorio. En los casos excepcionales en los que no se dispone de ninguna medición del peso, el diagnóstico deberá basarse en la evidencia clínica.

Existe una alta probabilidad de desnutrición: a) severa, si el valor observado se sitúa en 3 o más desviaciones típicas por debajo del promedio de la población de referencia; b) moderada, si el valor observado se sitúa entre 2 y menos de 3 desviaciones típicas por debajo del valor promedio; y c) leve, entre 1 y menos de 2 desviaciones típicas.

*Excluye:* anemias nutricionales (D50–D53)  
enfermedad consuntiva (B22.2)  
inanición (T73.0)  
malabsorción intestinal (K90.–)  
secuelas de la desnutrición proteicoalórica (E64.0)

**E40 Kwashiorkor**

Desnutrición severa con edema nutricional con despigmentación de la piel y del cabello.

*Excluye:* kwashiorkor marasmático (E42)

**E41 Marasmo nutricional**

Desnutrición severa con marasmo

*Excluye:* kwashiorkor marasmático (E42)

**E42 Kwashiorkor marasmático**

Desnutrición severa proteicocalórica [como en E43]:

- con signos de marasmo y kwashiorkor
- forma intermedia

**E43 Desnutrición proteicocalórica severa, no especificada**

Pérdida severa de peso en niños o adultos, o ausencia de ganancia de peso en niños con un peso observado de por lo menos 3 desviaciones típicas por debajo del peso promedio de la población de referencia (o una pérdida similar expresada a través de otros métodos estadísticos). Cuando solo se dispone de una medición, hay una alta probabilidad de desnutrición severa si el peso observado está 3 o más desviaciones típicas por debajo del promedio de la población de referencia.

Edema por inanición

**E44 Desnutrición proteicocalórica de grado moderado y leve****E44.0 Desnutrición proteicocalórica moderada**

Pérdida de peso en niños o adultos, o ausencia de ganancia de peso en niños con un peso observado de 2 a menos de 3 desviaciones típicas debajo del peso promedio de la población de referencia (o una pérdida similar expresada a través de otros métodos estadísticos). Cuando solo se dispone de una medición, existe alta probabilidad de desnutrición proteicocalórica si está entre 2 y menos de 3 desviaciones típicas del promedio de la población de referencia.

**E44.1 Desnutrición proteicocalórica leve**

Pérdida de peso en niños o adultos, o ausencia de ganancia de peso en niños con un peso observado de 1 a menos de 2 desviaciones típicas por debajo del peso promedio de la población de referencia (o una pérdida similar expresada a través de otros métodos estadísticos). Cuando solo se dispone de una medición, existe alta probabilidad de desnutrición proteicocalórica si está entre 1 y menos de 2 desviaciones típicas del promedio de la población de referencia.

**E45 Retardo del desarrollo debido a desnutrición proteicocalórica**

Enanismo nutricional  
Retardo físico debido a desnutrición

**E46 Desnutrición proteicocalórica, no especificada**

Desequilibrio proteicocalórico SAI  
Desnutrición SAI

Otras deficiencias nutricionales  
(E50–E64)

*Excluye:* anemias nutricionales (D50–D53)

**E50 Deficiencia de vitamina A**

*Excluye:* secuelas de la deficiencia de vitamina A (E64.1)

- E50.0 Deficiencia de vitamina A con xerosis conjuntival**
- E50.1 Deficiencia de vitamina A con mancha de Bitot y xerosis conjuntival**  
Mancha de Bitot en niños pequeños
- E50.2 Deficiencia de vitamina A con xerosis corneal**
- E50.3 Deficiencia de vitamina A con ulceración corneal y xerosis**
- E50.4 Deficiencia de vitamina A con queratomalacia**
- E50.5 Deficiencia de vitamina A con ceguera nocturna**
- E50.6 Deficiencia de vitamina A con cicatrices xeroftálmicas de la córnea**
- E50.7 Otras manifestaciones oculares de deficiencia de vitamina A**  
Xeroftalmia SAI
- E50.8 Otras manifestaciones de deficiencia de vitamina A**  

Queratosis folicular	}	debida(o) a deficiencia de vitamina A† (L86*)
Xeroderma		
- E50.9 Deficiencia de vitamina A, no especificada**  
Hipovitaminosis A SAI

## **E51 Deficiencia de tiamina**

*Excluye:* secuelas de deficiencia de tiamina (E64.8)

### **E51.1 Beriberi**

Beriberi:

- húmedo† (I98.8\*)
- seco

### **E51.2 Encefalopatía de Wernicke**

### **E51.8 Otras manifestaciones de la deficiencia de tiamina**

### **E51.9 Deficiencia de tiamina, no especificada**

## **E52 Deficiencia de niacina [pelagra]**

Deficiencia de:

- niacina(-triptófano)
  - nicotinamida
- Pelagra (alcohólica)

*Excluye:* secuelas de la deficiencia de niacina (E64.8)

## **E53 Deficiencias de otras vitaminas del grupo B**

*Excluye:* anemias por deficiencia de vitamina B<sub>12</sub> (D51.-)  
secuelas de la deficiencia de vitamina B (E64.8)

### **E53.0 Deficiencia de riboflavina**

Arriboflavinosis

### **E53.1 Deficiencia de piridoxina**

Deficiencia de vitamina B<sub>6</sub>

*Excluye:* Anemia sideroblástica piridoxinosensible (D64.3)

### **E53.8 Deficiencia de otras vitaminas del grupo B**

Deficiencia de:

- ácido fólico
- ácido pantoténico
- biotina
- cianocobalamina
- folatos
- vitamina B<sub>12</sub>

### **E53.9 Deficiencia de vitamina B, no especificada**

## **E54 Deficiencia de ácido ascórbico**

Deficiencia de vitamina C

Escorbuto

*Excluye:* anemia escorbútica (D53.2)

secuelas de la deficiencia de vitamina C (E64.2)

**E55 Deficiencia de vitamina D**

*Excluye:* osteomalacia del adulto (M83.–)  
osteoporosis (M80–M81)  
secuelas del raquitismo (E64.3)

**E55.0 Raquitismo activo**

Osteomalacia:

- infantil
- juvenil

*Excluye:* raquitismo:

- celíaco (K90.0)
- de Crohn (K50.–)
- inactivo (E64.3)
- renal (N25.0)
- resistente a la vitamina D (E83.3)

**E55.9 Deficiencia de vitamina D, no especificada**

Avitaminosis D

**E56 Otras deficiencias de vitaminas**

*Excluye:* secuelas de otras deficiencias de vitaminas (E64.8)

**E56.0 Deficiencia de vitamina E**

**E56.1 Deficiencia de vitamina K**

*Excluye:* deficiencia del factor de coagulación debida a deficiencia de vitamina K (D68.4)  
deficiencia de vitamina K en el recién nacido (P53)

**E56.8 Deficiencia de otras vitaminas**

**E56.9 Deficiencia de vitamina, no especificada**

**E58 Deficiencia dietética de calcio**

*Excluye:* secuelas de la deficiencia de calcio (E64.8)  
trastornos del metabolismo del calcio (E83.5)

**E59 Deficiencia dietética de selenio**

Enfermedad de Keshan

*Excluye:* secuelas de deficiencia de selenio (E64.8)

**E60 Deficiencia dietética de zinc**



## **E61 Deficiencias de otros elementos nutricionales**

Use código adicional de causa externa (Capítulo XX) si desea identificar la droga en los casos inducidos por drogas.

*Excluye:* secuelas de la desnutrición y de otras deficiencias nutricionales (E64.–)  
trastornos del metabolismo de los minerales (E83.–)  
trastornos tiroideos relacionados con deficiencia de yodo (E00–E02)

**E61.0 Deficiencia de cobre**

**E61.1 Deficiencia de hierro**

*Excluye:* anemias por deficiencia de hierro (D50.–)

**E61.2 Deficiencia de magnesio**

**E61.3 Deficiencia de manganeso**

**E61.4 Deficiencia de cromo**

**E61.5 Deficiencia de molibdeno**

**E61.6 Deficiencia de vanadio**

**E61.7 Deficiencia de múltiples elementos nutricionales**

**E61.8 Deficiencia de otros elementos nutricionales especificados**

**E61.9 Deficiencia de otro elemento nutricional, no especificado**

## **E63 Otras deficiencias nutricionales**

*Excluye:* deshidratación (E86)  
falta en la maduración (R62.8)  
problemas de la ingestión de alimentos del recién nacido (P92.–)  
secuelas de la desnutrición y de otras deficiencias nutricionales (E64.–)

**E63.0 Deficiencia de ácidos grasos esenciales [AGE]**

**E63.1 Desequilibrio de los constituyentes en la dieta**

**E63.8 Otras deficiencias nutricionales especificadas**

**E63.9 Deficiencia nutricional, no especificada**

Cardiomiopatía nutricional SAI† (I43.2\*)

## **E64 Secuelas de la desnutrición y de otras deficiencias nutricionales**

*Nota:* La categoría E64 no debe usarse para desnutrición o deficiencia nutricional crónica. Codifique estas en las categorías correspondientes a desnutrición o deficiencia nutricional.

**E64.0 Secuelas de la desnutrición proteicocalórica**

*Excluye:* retardo del desarrollo debido a desnutrición proteicocalórica (E45)

- E64.1 Secuelas de la deficiencia de vitamina A**  
**E64.2 Secuelas de la deficiencia de vitamina C**  
**E64.3 Secuelas del raquitismo**  
 Use código adicional (M40.1, M41.5) si desea identificar la deformidad espinal.  
**E64.8 Secuelas de otras deficiencias nutricionales**  
**E64.9 Secuelas de la deficiencia nutricional no especificada**

## Obesidad y otros tipos de hiperalimentación (E65–E68)

### **E65 Adiposidad localizada**

Masa grasa

### **E66 Obesidad**

*Excluye:* distrofia adiposogenital (E23.6)

lipomatosis:

- SAI (E88.2)
- dolorosa [Dercum] (E88.2)
- síndrome de Prader–Willi (Q87.1)

- E66.0 Obesidad debida a exceso de calorías**  
**E66.1 Obesidad inducida por drogas**  
 Use código adicional de causa externa (Capítulo XX) si desea identificar la droga.  
**E66.2 Obesidad extrema con hipoventilación alveolar**  
 Síndrome de Pickwick  
**E66.8 Otros tipos de obesidad**  
 Obesidad mórbida  
**E66.9 Obesidad, no especificada**  
 Obesidad simple SAI

### **E67 Otros tipos de hiperalimentación**

*Excluye:* hiperalimentación SAI (R63.2)  
 secuelas de hiperalimentación (E68)

- E67.0 Hipervitaminosis A**  
**E67.1 Hipercarotinemia**  
**E67.2 Síndrome de megavitamina B<sub>6</sub>**  
**E67.3 Hipervitaminosis D**  
**E67.8 Otros tipos de hiperalimentación especificados**

**E68 Secuelas de hiperalimentación**

*Nota:* La categoría E68 no debe usarse para hiperalimentación crónica. Codifique esta en hiperalimentacion actual.

**Trastornos metabólicos  
(E70–E90)**

*Excluye:* anemias hemolíticas debidas a trastornos enzimáticos (D55.–)  
deficiencia de 5-alfa-reductasa (E29.1)  
hiperplasia suprarrenal congénita (E25.0)  
síndrome de Ehlers–Danlos (Q79.6)  
síndrome de Marfan (Q87.4)  
síndrome de resistencia androgénica (E34.5)

**E70 Trastornos del metabolismo de los aminoácidos aromáticos**

**E70.0 Fenilcetonuria clásica**

**E70.1 Otras hiperfenilalaninemias**

**E70.2 Trastornos del metabolismo de la tirosina**

Alcaptonuria

Hipertirosinemia

Ocronosis

Tirosinemia

Tirosinosis

**E70.3 Albinismo**

Albinismo:

- cutaneocular

- ocular

Síndrome (de):

- Chediak(–Steinbrinck)–Higashi

- Cross

- Hermansky–Pudlak

**E70.8 Otros trastornos del metabolismo de los aminoácidos aromáticos**

Trastornos del metabolismo (de la, del):

- histidina

- triptófano

**E70.9 Trastorno del metabolismo de los aminoácidos aromáticos, no especificado**

**E71 Trastornos del metabolismo de los aminoácidos de cadena ramificada y de los ácidos grasos**

**E71.0 Enfermedad de la orina en jarabe de arce**

**E71.1 Otros trastornos del metabolismo de los aminoácidos de cadena ramificada**

Acidemia:

- isovalérica
- metilmalónica
- propiónica Hipervalinemia

Isoleucinemia hiperleucínica

**E71.2 Otros trastornos del metabolismo de los aminoácidos de cadena ramificada, no especificados**

**E71.3 Trastornos del metabolismo de los ácidos grasos**

Adrenoleucodistrofia [Addison–Schilder]

Deficiencia de carnitín-palmitiltransferasa muscular

*Excluye:* enfermedad de Schilder (G37.0)

**E72 Otros trastornos del metabolismo de los aminoácidos**

*Excluye:* gota (M10.–)

hallazgos anormales sin enfermedad manifiesta (R70–R89)

trastornos del metabolismo (de las, de los):

- ácidos grasos (E71.3)
- aminoácidos aromáticos (E70.–)
- aminoácidos de cadena ramificada (E71.0–E71.2)
- purinas y pirimidinas (E79.–)

**E72.0 Trastornos del transporte de los aminoácidos**

Cistinosis

Cistinuria

Enfermedad de Hartnup

Enfermedad por almacenamiento de cistina† ( N29.8\*)

Síndrome de:

- Fanconi(–de Toni)(–Debré)
- Lowe

*Excluye:* trastornos del metabolismo del triptófano (E70.8)

**E72.1 Trastornos del metabolismo de los aminoácidos azufrados**

Cistationinuria

Deficiencia de sulfito-oxidasa

Homocistinuria

Metioninemia

*Excluye:* deficiencia de transcobalamina II (D51.2)

- E72.2 Trastornos del metabolismo del ciclo de la urea**  
 Aciduria argininosuccínica  
 Argininemia  
 Citrulinemia  
 Hiperamonemia  
*Excluye:* trastornos del metabolismo de la ornitina (E72.4)
- E72.3 Trastornos del metabolismo de la lisina y la hidroxilisina**  
 Aciduria glutárica  
 Hidroxilisinemia  
 Hiperlisinemia  
*Excluye:* enfermedad de Refsum (G60.1)  
 síndrome de Zellweger (Q87.8)
- E72.4 Trastornos del metabolismo de la ornitina**  
 Ornitinemia (tipos I, II)
- E72.5 Trastornos del metabolismo de la glicina**  
 Hiperглиcinemia no cetósica  
 Hiperhidroxiprolinemia  
 Hiperprolinemia (tipos I, II)  
 Sarcosinemia
- E72.8 Otros trastornos especificados del metabolismo de los aminoácidos**  
 Trastornos del:  
 • ciclo gamma-glutamil  
 • metabolismo de los beta-aminoácidos
- E72.9 Trastorno del metabolismo de los aminoácidos, no especificado**

## **E73 Intolerancia a la lactosa**

- E73.0 Deficiencia congénita de lactasa**
- E73.1 Deficiencia secundaria de lactasa**
- E73.8 Otros tipos de intolerancia a la lactosa**
- E73.9 Intolerancia a la lactosa, no especificada**

## **E74 Otros trastornos del metabolismo de los carbohidratos**

- Excluye:* diabetes mellitus (E10–E14)  
 hipoglicemia SAI (E16.2)  
 incremento en la secreción del glucagón (E16.3)  
 mucopolisacaridosis (E76.0–E76.3)

- E74.0 Enfermedad del almacenamiento de glucógeno**  
Deficiencia de fosforilasa hepática  
Enfermedad de:
- Andersen
  - Cori
  - Forbes
  - Hers
  - McArdle
  - Pompe
  - Tarui
  - Tauri
  - von Gierke
- Glucogenosis cardíaca
- E74.1 Trastornos del metabolismo de la fructosa**  
Deficiencia de fructosa-1, 6-difosfatasa  
Fructosuria esencial  
Intolerancia hereditaria a la fructosa
- E74.2 Trastorno del metabolismo de la galactosa**  
Deficiencia de galactoquinasa  
Galactosemia
- E74.3 Otros trastornos de la absorción intestinal de carbohidratos**  
Deficiencia de sucrasa  
Malabsorción de glucosa-galactosa  
*Excluye:* intolerancia a la lactosa (E73.-)
- E74.4 Trastornos del metabolismo del piruvato y de la gluconeogénesis**  
Deficiencia de:
- fosfenol-piruvato carboxiquinasa
  - piruvato:
  - carboxilasa
  - deshidrogenasa
- Excluye:* con anemia (D55.-)
- E74.8 Otros trastornos especificados del metabolismo de los carbohidratos**  
Glucosuria renal  
Oxalosis  
Oxaluria  
Pentosuria esencial
- E74.9 Trastorno del metabolismo de los carbohidratos, no especificado**

- E75 Trastornos del metabolismo de los esfingolípidos y otros trastornos por almacenamiento de lípidos**  
*Excluye:* enfermedad de Refsum (G60.1)  
 mucopolisidosis tipos I–III (E77.0–E77.1)
- E75.0 Gangliosidosis GM<sub>2</sub>**  
 Enfermedad de:  
 • Sandhoff  
 • Tay–Sachs  
 Gangliosidosis GM<sub>2</sub>:  
 • SAI  
 • del adulto  
 • juvenil
- E75.1 Otras gangliosidosis**  
 Gangliosidosis:  
 • SAI  
 • GM<sub>1</sub>  
 • GM<sub>3</sub>  
 Mucopolisidosis IV
- E75.2 Otras esfingolipidosis**  
 Deficiencia de sulfatasa Enfermedad de:  
 • Fabry(–Anderson)  
 • Gaucher  
 • Krabbe  
 • Niemann–Pick Leucodistrofia metacromática Síndrome de Farber  
*Excluye:* adrenoleucodistrofia [Addison–Schilder] (E71.3)
- E75.3 Esfingolipidosis, no especificada**
- E75.4 Lipofuscinosis ceroides neuronal**  
 Enfermedad de:  
 • Batten  
 • Bielschowsky–Jansky  
 • Kufs  
 • Spielmeier–Vogt
- E75.5 Otros trastornos del almacenamiento de lípidos**  
 Colesterosis cerebrotendinosa [van Bogaert–Scherer–Epstein]  
 Enfermedad de Wolman
- E75.6 Trastorno del almacenamiento de lípidos, no especificado**

**E76**    **Trastornos del metabolismo de los glucosaminoglicanos**

**E76.0**    **Mucopolisacaridosis tipo I**

Síndrome de:

- Hurler
- Hurler–Scheie
- Scheie

**E76.1**    **Mucopolisacaridosis tipo II**

Síndrome de Hunter

**E76.2**    **Otras mucopolisacaridosis**

Deficiencia de beta-gluconidasa

Mucopolisacaridosis tipos III, IV, VI, VII

Síndrome de:

- Maroteaux–Lamy (leve) (severo)
- Morquio (similar a) (clásico)
- Sanfilippo (tipo B) (tipo C) (tipo D)

**E76.3**    **Mucopolisacaridosis, no especificada**

**E76.8**    **Otros trastornos del metabolismo de los glucosaminoglicanos**

**E76.9**    **Trastorno del metabolismo de los glucosaminoglicanos, no especificado**

**E77**    **Trastornos del metabolismo de las glucoproteínas**

**E77.0**    **Defectos en la modificación postraslacional de enzimas lisosomales**

Mucopolipidosis II [enfermedad de células I]

Mucopolipidosis III [polidistrofia pseudo-Hurler]

**E77.1**    **Defectos de la degradación de glucoproteínas**

Aspartilglucosaminuria

Fucosidosis

Manosidosis

Sialidosis [mucopolipidosis I]

**E77.8**    **Otros trastornos del metabolismo de las glucoproteínas**

**E77.9**    **Trastorno del metabolismo de las glucoproteínas, no especificado**



**E78 Trastornos del metabolismo de las lipoproteínas y otras lipidemias**

*Excluye:* esfingolipidosis (E75.0–E75.3)

**E78.0 Hipercolesterolemia pura**

Hiperbetalipoproteinemia  
 Hipercolesterolemia familiar  
 Hiperlipidemia, grupo A  
 Hiperlipoproteinemia de:  
 • Fredrickson, tipo IIa  
 • tipo lipoproteínico de baja densidad [LBD]

**E78.1 Hipertrigliceridemia pura**

Hipertrigliceridemia endógena  
 Hiperlipidemia, Grupo B  
 Hiperlipoproteinemia de:  
 • Fredrickson, tipo IV  
 • tipo lipoproteínico de muy baja densidad [LMBD]  
 Hiperprebetalipoproteinemia

**E78.2 Hiperlipidemia mixta**

Betalipoproteinemia amplia o flotante  
 Hiperbetalipoproteinemia con prebetalipoproteinemia  
 Hipercolesterolemia con hipertrigliceridemia endógena  
 Hiperlipidemia, grupo C  
 Hiperlipoproteinemia de Fredrickson, tipo IIb o III  
 Xantoma tuberoeruptivo  
 Xantoma tuberoso

*Excluye:* colesterosis cerebrotendinosa  
 [van Bogaert–Scherer–Epstein] (E75.5)

**E78.3 Hiperquilomicronemia**

Hipertrigliceridemia mixta  
 Hiperlipidemia, grupo D  
 Hiperlipoproteinemia de Fredrickson, tipo I o V

**E78.4 Otra hiperlipidemia**

Hiperlipidemia familiar combinada

**E78.5 Hiperlipidemia no especificada**

**E78.6 Deficiencia de lipoproteínas**

Abetalipoproteinemia  
 Deficiencia de:  
 • lecitin-colesterol-aciltransferasa  
 • lipoproteína de alta densidad [LAD]  
 Enfermedad de Tangier  
 Hipoalfalipoproteinemia  
 Hipobetalipoproteinemia (familiar)

**E78.8 Otros trastornos del metabolismo de las lipoproteínas**

**E78.9 Trastorno del metabolismo de las lipoproteínas, no especificado**

**E79 Trastornos del metabolismo de las purinas y de las pirimidinas**

*Excluye:* anemia orotacidúrica (D53.0)

gota (M10.–)

nefrolitiasis (N20.0)

trastornos de la inmunodeficiencia combinados (D81.–)

xeroderma pigmentoso (Q82.1)

**E79.0 Hiperuricemia sin signos de artritis inflamatoria y enfermedad tofácea**

Hiperuricemia asintomática

**E79.1 Síndrome de Lesch–Nyhan**

**E79.8 Otros trastornos del metabolismo de las purinas y de las pirimidinas**

Xantinuria hereditaria

**E79.9 Trastorno del metabolismo de las purinas y de las pirimidinas, no especificado**

**E80 Trastornos del metabolismo de las porfirinas y de la bilirrubina**

*Incluye:* defectos de catalasa y peroxidasa

**E80.0 Porfiria eritropoyética hereditaria**

Porfiria eritropoyética congénita

Protoporfiria eritropoyética

**E80.1 Porfiria cutánea tardía**

**E80.2 Otras porfirias:**

Coproporfiria hereditaria Porfiria:

• SAI

• aguda intermitente (hepática)

Use código adicional de causa externa (Capítulo XX) si desea identificar la causa.

**E80.3 Defectos de catalasa y peroxidasa**

Acatalsia [Takahara]

**E80.4 Síndrome de Gilbert**

**E80.5 Síndrome de Crigler–Najjar**

- E80.6 Otros trastornos del metabolismo de la bilirrubina**  
 Síndrome de:  
 • Dubin–Johnson  
 • Rotor
- E80.7 Trastorno del metabolismo de la bilirrubina, no especificado**

**E83 Trastornos del metabolismo de los minerales**

*Excluye:* deficiencia dietética de minerales (E58–E61)  
 deficiencia de vitamina D (E55.–)  
 trastornos paratiroides (E20–E21)

- E83.0 Trastornos del metabolismo del cobre**  
 Enfermedad de :  
 • Menkes (cabello duro) (cabello ensortijado)  
 • Wilson

- E83.1 Trastornos del metabolismo del hierro**  
 Hemocromatosis  
*Excluye:* anemia:  
 • ferropénica (D50.–)  
 • sideroblástica (D64.0–D64.3)

- E83.2 Trastornos del metabolismo del zinc**  
 Acrodermatitis enteropática

- E83.3 Trastornos del metabolismo del fósforo y fosfatasa**  
 Deficiencia de acidofosfatasa  
 Hipofosfatasa  
 Hipofosfatemia familiar  
 Osteomalacia } resistente a la vitamina D  
 Raquitismo }  
*Excluye:* osteomalacia del adulto (M83.–)  
 osteoporosis (M80–M81)

- E83.4 Trastornos del metabolismo del magnesio**  
 Hipermagnesemia  
 Hipomagnesemia

- E83.5 Trastornos del metabolismo del calcio**  
 Hipercalcemia hipocalciúrica familiar  
 Hipercalciuria idiopática  
*Excluye:* condrocalcinosis (M11.1–M11.2)  
 hiperparatiroidismo (E21.0–E21.3)

- E83.8 Otros trastornos del metabolismo de los minerales**

- E83.9 Trastorno del metabolismo de los minerales, no especificado**

**E84 Fibrosis quística**

*Incluye:* mucoviscidosis

**E84.0 Fibrosis quística con manifestaciones pulmonares**

**E84.1 Fibrosis quística con manifestaciones intestinales**

Íleo meconial en fibrosis quística† (P75\*)

Síndrome de obstrucción intestinal distal

*Excluye:* obstrucción meconial (íleo) en casos en los que se sabe que la fibrosis quística no está presente (P76.0)

**E84.8 Fibrosis quística con otras manifestaciones**

**E84.9 Fibrosis quística, sin otra especificación**

**E85 Amiloidosis**

*Excluye:* enfermedad de Alzheimer (G30.–)

**E85.0 Amiloidosis heredofamiliar no neuropática**

Amiloidosis nefropática hereditaria

Fiebre familiar del Mediterráneo

**E85.1 Amiloidosis heredofamiliar neuropática**

Amiloidosis polineuropática (portuguesa)

**E85.2 Amiloidosis heredofamiliar no especificada**

**E85.3 Amiloidosis sistémica secundaria**

Amiloidosis asociada a hemodiálisis

**E85.4 Amiloidosis limitada a un órgano**

Amiloidosis localizada

**E85.8 Otras amiloidosis**

**E85.9 Amiloidosis, no especificada**

**E86 Depleción del volumen**

Depleción del volumen del plasma o del líquido extracelular

Deshidratación

Hipovolemia

*Excluye:* causante de policitemia (D75.1)

choque hipovolémico:

- SAI (R57.1)
- postoperatorio (T81.1)
- traumático (T79.4)

debida a diarrea y gastroenteritis de presunto origen infeccioso (A09)

deshidratación del recién nacido (P74.1)

**E87**

**Otros trastornos de los líquidos, de los electrolitos y del equilibrio ácido-básico**

- E87.0 Hiperosmolaridad e hipernatremia**  
Exceso de sodio [Na]  
Sobrecarga de sodio [Na]
- E87.1 Hiposmolaridad e hiponatremia**  
Deficiencia de sodio [Na]  
*Excluye:* Síndrome de secreción inapropiada de hormona antidiurética (E22.2)
- E87.2 Acidosis**  
Acidosis:  
• SAI  
• láctica  
• metabólica  
• respiratoria  
*Excluye:* acidosis diabética (E10–E14 con cuarto carácter común .1)
- E87.3 Alcalosis:**  
Alcalosis:  
• SAI  
• metabólica  
• respiratoria
- E87.4 Trastornos mixtos del balance ácido-básico**
- E87.5 Hiperpotasemia**  
Exceso de potasio [K]  
Hipercalemia  
Sobrecarga de potasio [K]
- E87.6 Hipopotasmia**  
Deficiencia de potasio [K]  
Hipocaliemia
- E87.7 Sobrecarga de líquidos**  
*Excluye:* edema (R60.–)
- E87.8 Otros trastornos del equilibrio de los electrolitos y de los líquidos, no clasificados en otra parte**  
Desequilibrio electrolítico SAI  
Hipercloremia  
Hipocloremia

**E88 Otros trastornos metabólicos**

*Excluye:* histiocitosis X (crónica) (C96.6)

Use código adicional de causa externa (Capítulo XX) si desea identificar la droga en los casos inducidos por drogas.

**E88.0 Trastornos del metabolismo de proteínas plasmáticas, no clasificados en otra parte**

Bisalbuminemia

Deficiencia de alfa-1-antitripsina

*Excluye:* gammopatía monoclonal de significado incierto [GMSI] (D47.2)

hipergammaglobulinemia policlonal (D89.0)

macroglobulinemia de Waldenström (C88.0)

trastornos del metabolismo de las lipoproteínas (E78.–)

**E88.1 Lipodistrofia, no clasificada en otra parte**

Lipodistrofia SAI

*Excluye:* enfermedad de Whipple (K90.8)

**E88.2 Lipomatosis, no clasificada en otra parte**

Lipomatosis:

• SAI

• dolorosa [Dercum]

**E88.3 Síndrome de lisis tumoral**

Síndrome de lisis tumoral (espontáneo) (posterior a terapia con droga antineoplásica)

**E88.8 Otros trastornos especificados del metabolismo**

Adenolipomatosis de Launois–Bensaude

Trimetilaminuria

**E88.9 Trastorno metabólico, no especificado**

**E89 Trastornos endocrinos y metabólicos consecutivos a procedimientos, no clasificados en otra parte**

**E89.0 Hipotiroidismo consecutivo a procedimientos**

Hipotiroidismo consecutivo a cirugía

Hipotiroidismo consecutivo a radiación

**E89.1 Hipoinsulinemia consecutiva a procedimientos**

Hiperglicemia postpancreatectomía

Hipoinsulinemia consecutiva a cirugía

**E89.2 Hipoparatiroidismo consecutivo a procedimientos**

Tetania paratiropriva

**E89.3 Hipopituitarismo consecutivo a procedimientos**

Hipopituitarismo consecutivo a radiación

- E89.4**      **Insuficiencia ovárica consecutiva a procedimientos**
- E89.5**      **Hipofunción testicular consecutiva a procedimientos**
- E89.6**      **Hipofunción adrenocortical [médula suprarrenal]  
consecutiva a procedimientos**
- E89.8**      **Otros trastornos metabólicos y endocrinos consecutivos a  
procedimientos**
- E89.9**      **Trastorno endocrino y metabólico consecutivo a  
procedimientos, no especificado**

**E90\***

**Trastornos nutricionales y metabólicos en  
enfermedades clasificadas en otra parte**





# Trastornos mentales y del comportamiento (F00–F99)

**Incluye:** trastornos del desarrollo psicológico

**Excluye:** síntomas, signos y hallazgos anormales clínicos y de laboratorio, no clasificados en otra parte (R00–R99)

**Este capítulo contiene los siguientes grupos:**

- F00–F09 Trastornos mentales orgánicos, incluidos los trastornos sintomáticos
- F10–F19 mentales y del comportamiento debidos al uso de sustancias psicoactivas
- F20–F29 Esquizofrenia, trastornos esquizotípicos y trastornos delirantes
- F30–F39 Trastornos del humor [afectivos]
- F40–F48 Trastornos neuróticos, trastornos relacionados con el estrés y trastornos somatomorfos
- F50–F59 Síndromes del comportamiento asociados con alteraciones fisiológicas y factores físicos
- F60–F69 Trastornos de la personalidad y del comportamiento en adultos
- F70–F79 Retraso mental
- F80–F89 Trastornos del desarrollo psicológico
- F90–F98 Trastornos emocionales y del comportamiento que aparecen habitualmente en la niñez y en la adolescencia
- F99 Trastorno mental no especificado

**Las categorías con asterisco para este capítulo son las siguientes:**

- F00\* Demencia en la enfermedad de Alzheimer
- F02\* Demencia en otras enfermedades clasificadas en otra parte

## Trastornos mentales orgánicos, incluidos los trastornos sintomáticos (F00–F09)

Esta sección comprende una variedad de trastornos mentales que se agrupan por tener en común una etiología demostrable de enfermedad cerebral, lesión u otro trauma del cerebro que lleva a una disfunción cerebral. La disfunción puede ser primaria, como ocurre en las enfermedades, lesiones y traumas que afectan directa y selectivamente al cerebro, o secundaria, como en las enfermedades y trastornos sistémicos que atacan múltiples órganos o sistemas del organismo, entre ellos el cerebro.

La demencia (F00–F03) es un síndrome debido a una enfermedad del cerebro, de naturaleza habitualmente crónica o progresiva, en el cual existe un deterioro de múltiples funciones corticales superiores, entre las que se cuentan la memoria, el pensamiento, la orientación, la comprensión, el cálculo, la capacidad para el aprendizaje, el lenguaje y el juicio. La conciencia no se halla obnubilada. Los deterioros en el área cognoscitiva frecuentemente se acompañan, y a menudo son precedidos, por un deterioro del control emocional, del comportamiento social o de la motivación. Este síndrome se da en la enfermedad de Alzheimer, en la enfermedad cerebrovascular y en otras afecciones que afectan primaria o secundariamente al cerebro.

Use código adicional si desea identificar la enfermedad primaria.

### **F00\***

#### **Demencia en la enfermedad de Alzheimer (G30.–†)**

La enfermedad de Alzheimer es una enfermedad cerebral degenerativa primaria de etiología desconocida, cuyos rasgos neuropatológicos y neuroquímicos son característicos. Habitualmente este trastorno es de comienzo insidioso, y después progresa lenta pero sostenidamente en un lapso de varios años.

### **F00.0\***

#### **Demencia en la enfermedad de Alzheimer, de comienzo temprano (G30.0†)**

Demencia en la enfermedad de Alzheimer, que comienza antes de los 65 años de edad, con deterioro de evolución relativamente rápida y con trastornos múltiples y notorios de las funciones corticales superiores.

Demencia degenerativa primaria de tipo Alzheimer, de comienzo presenil

Demencia presenil, de tipo Alzheimer

Enfermedad de Alzheimer, tipo 2

- F00.1\*** **Demencia en la enfermedad de Alzheimer, de comienzo tardío (G30.1†)**  
 Demencia en la enfermedad de Alzheimer, cuyo comienzo se presenta después de los 65 años de edad, habitualmente al final de la séptima década de la vida, o incluso más tarde, con una progresión lenta. Su principal característica es el deterioro de la memoria.  
 Demencia degenerativa primaria de tipo Alzheimer, de comienzo senil  
 Demencia senil, de tipo Alzheimer  
 Enfermedad de Alzheimer, tipo 1
- F00.2\*** **Demencia en la enfermedad de Alzheimer, atípica o de tipo mixto (G30.8†)**  
 Demencia atípica de tipo Alzheimer
- F00.9\*** **Demencia en la enfermedad de Alzheimer, no especificada (G30.9†)**

## **F01 Demencia vascular**

La demencia vascular es producto del infarto cerebral debido a una enfermedad vascular, incluida la enfermedad cerebrovascular hipertensiva. Por lo común los infartos son pequeños, pero sus efectos son acumulativos. Generalmente comienzan en etapas avanzadas de la vida.

*Incluye:* demencia arteriosclerótica

- F01.0 Demencia vascular de comienzo agudo**  
 Habitualmente se desarrolla en forma rápida, después de una serie de accidentes cerebrovasculares, ya sea por trombosis, por embolia o por hemorragia. En casos raros, la causa puede ser un infarto masivo único.
- F01.1 Demencia vascular por infartos múltiples**  
 Es de comienzo gradual y posterior a una serie de episodios de isquemia transitoria que producen una acumulación de infartos en el parénquima cerebral.  
 Demencia predominantemente cortical
- F01.2 Demencia vascular subcortical**  
 Incluye casos con antecedentes clínicos de hipertensión arterial y con focos de destrucción isquémica, ubicados en las profundidades de la materia blanca de los hemisferios cerebrales. Habitualmente la corteza cerebral se encuentra indemne, lo cual contrasta con el cuadro clínico de esta enfermedad, que puede parecerse mucho al de la demencia en la enfermedad de Alzheimer.
- F01.3 Demencia vascular mixta, cortical y subcortical**
- F01.8 Otras demencias vasculares**
- F01.9 Demencia vascular, no especificada**

**F02\***

**Demencia en otras enfermedades clasificadas en orta parte**

Casos de demencia debidos, o supuestamente debidos, a causas distintas de la enfermedad de Alzheimer o de la enfermedad cerebrovascular. El comienzo puede darse en cualquier momento de la vida, aunque rara vez tiene lugar en la senectud.

**F02.0\***

**Demencia en la enfermedad de Pick (G31.0†)**

Demencia progresiva que comienza durante la edad mediana de la vida, caracterizada por cambios precoces y lentamente progresivos del carácter y por deterioro social, que conducen a un menoscabo de las funciones del intelecto, de la memoria y del lenguaje, con apatía, euforia y, ocasionalmente, con fenómenos extrapiramidales.

**F02.1\***

**Demencia en la enfermedad de Creutzfeldt–Jakob (A81.0†)**

Una demencia progresiva, con extensos signos neurológicos, debida a cambios neuropatológicos específicos, que se supone son causados por un agente transmisible. Comienza habitualmente durante la mitad o al final de la vida, aunque en los adultos puede tener lugar a cualquier edad. El curso es subagudo, y conduce a la muerte en el lapso de uno o dos años.

**F02.2\***

**Demencia en la enfermedad de Huntington (G10†)**

Es una demencia que se da como componente de una amplia degeneración cerebral. El trastorno es transmitido por un solo gen autosómico dominante. Los síntomas aparecen característicamente en la tercera y cuarta décadas de la vida. El progreso de la enfermedad es lento, y conduce a la muerte en un lapso de 10 a 15 años.

Demencia en la corea de Huntington

**F02.3\***

**Demencia en la enfermedad de Parkinson (G20†)**

Demencia que se desarrolla durante el curso de una enfermedad de Parkinson ya establecida. No han sido demostradas aún características clínicas particulares.

Demencia (en la, en el):

- parálisis agitante
- parkinsonismo

**F02.4\***

**Demencia en la enfermedad por virus de la inmunodeficiencia humana [VIH] (B22.0†)**

Demencia que se desarrolla en el curso de una enfermedad por VIH, en ausencia de una enfermedad o de una afección concomitante distinta de la infección por VIH que pudiera explicar las características clínicas.

**F02.8\***

**Demencia en otras enfermedades especificadas clasificadas en otra parte**

Demencia en:

- deficiencia de:
  - niacina [pelagra] (E52†)
  - vitamina B12 (E53.8†)
- degeneración hepatolenticular (E83.0†)

- epilepsia (G40.-†)
- esclerosis múltiple (G35†)
- hipercalcemia (E83.5†)
- hipotiroidismo adquirido (E01.-†, E03.-†)
- intoxicaciones (T36–T65†)
- lipidosis cerebral (E75.-†)
- lupus eritematoso sistémico (M32.-†)
- neurosífilis (A52.1†)
- poliarteritis nudosa (M30.0†)
- tripanosomiasis (B56.-†, B57.-†)
- uremia (N18.5†)

### **F03 Demencia, no especificada**

Demencia:

- degenerativa primaria SAI
- presenil SAI
- senil SAI
- senil, tipo depresivo o tipo paranoide

Psicosis:

- presenil SAI
- senil SAI

*Excluye:* demencia senil con delirio o con estado confusional agudo (F05.1)  
senilidad, no especificada (R54)

### **F04 Síndrome amnésico orgánico, no inducido por alcohol o por otras sustancias psicoactivas**

Síndrome de deterioro importante de la memoria reciente y de evocación mientras que se conserva la memoria inmediata, con reducción de la capacidad de aprendizaje de nuevos materiales y desorientación temporal. La confabulación puede ser un rasgo notorio de este cuadro, pero habitualmente se conservan la percepción y otras funciones cognoscitivas, entre ellas la inteligencia. El pronóstico depende de la evolución de la lesión primaria.

Psicosis o síndrome de Korsakov no alcohólico

*Excluye:* amnesia:

- SAI (R41.3)
- anterógrada (R41.1)
- disociativa (F44.0)
- retrógrada (R41.2)

síndrome de Korsakov:

- inducido por alcohol o no especificado (F10.6)
- inducido por otras sustancias psicoactivas (F11–F19 con cuarto carácter común .6)

**F05 Delirio, no inducido por alcohol o por otras sustancias psicoactivas**

Síndrome orgánico cerebral, de etiología inespecífica, caracterizado por perturbaciones simultáneas de la conciencia y la atención, de la percepción, del pensamiento, de la memoria, del comportamiento psicomotor, de la emoción y del ciclo sueño-vigilia. Su duración es variable y su gravedad fluctúa de leve a muy severa.

*Incluye:* estado confusional (no alcohólico)  
 psicosis infecciosa  
 reacción orgánica  
 síndrome cerebral  
 síndrome psico-orgánico

} aguda (o) ó  
 subaguda (o)

*Excluye:* delirium tremens inducido por alcohol o no especificado (F10.4)

**F05.0 Delirio no superpuesto a un cuadro de demencia, así descrito**

**F05.1 Delirio superpuesto a un cuadro de demencia**

Afecciones que cumplen con los criterios antes descritos, pero que se desarrollan en el curso de una demencia, clasificada en F00–F03

**F05.8 Otros delirios**

Delirio de etiología mixta  
 Delirio postoperatorio

**F05.9 Delirio, no especificado**

**F06 Otros trastornos mentales debidos a lesión y disfunción cerebral, y a enfermedad física**

Esta categoría incluye una variedad de afecciones relacionadas causalmente con un trastorno cerebral debido a una enfermedad cerebral primaria, a una enfermedad sistémica que afecta secundariamente al cerebro, a hormonas o sustancias tóxicas exógenas, a trastornos endocrinos o a otras enfermedades somáticas.

*Excluye:* afecciones asociadas con:

- delirio (F05.–)
  - demencia tal como se clasifica en F00–F03
- trastornos resultantes del consumo de alcohol o de otras sustancias psicoactivas (F10–F19)

**F06.0 Alucinosis orgánica**

Trastorno con alucinaciones persistentes o recurrentes, habitualmente visuales o auditivas, que ocurren en estado de plena conciencia, y que pueden ser o no ser reconocidas como tales por la persona afectada. Puede haber elaboración delirante de las alucinaciones, sin que el delirio sea lo que predomina en el cuadro clínico; el discernimiento puede conservarse.

Estado alucinatorio orgánico (no alcohólico)

*Excluye:* alucinosis alcohólica (F10.5)  
 esquizofrenia (F20.–)

**F06.1 Trastorno catatónico, orgánico**

Trastorno en el que la actividad psicomotriz se halla disminuida (estupor) o aumentada (excitación), asociado con síntomas catatónicos. Los dos extremos de la perturbación psicomotriz pueden alternarse.

**Excluye:** esquizofrenia catatónica (F20.2)

estupor:

- SAI (R40.1)
- disociativo (F44.2)

**F06.2 Trastorno delirante [esquizofreniforme], orgánico**

Trastorno en el cual dominan en el cuadro clínico delirios persistentes o recurrentes que pueden acompañarse de alucinaciones. Puede haber algunos rasgos sugerentes de esquizofrenia, como alucinaciones estafalarias y trastornos del pensamiento.

Estados paranoides y estados alucinatorios paranoides orgánicos Psicosis esquizofreniforme en la epilepsia

**Excluye:** esquizofrenia (F20.–)

trastorno:

- delirante persistente (F22.–)
- psicótico agudo y transitorio (F23.–)
- psicótico inducido por drogas (F11–F19, con cuarto carácter común .5)

**F06.3 Trastornos del humor [afectivos] orgánicos**

Trastornos caracterizados por un cambio del humor o de la afectividad, habitualmente acompañados de un cambio en el nivel general de actividad, sea este depresivo, hipomaníaco, maníaco o bipolar (ver F30–F38), pero que surgen como consecuencia de un trastorno orgánico.

**Excluye:** trastornos del humor no orgánicos o no especificados (F30–F39)

**F06.4 Trastorno de ansiedad, orgánico**

Trastorno que se caracteriza por la aparición de los rasgos descriptivos esenciales de un trastorno de ansiedad generalizada (F41.1), o de un trastorno de pánico (F41.0), o de una combinación de ambos, pero que surge como consecuencia de un trastorno orgánico.

**Excluye:** trastornos de ansiedad, no orgánicos o no especificados (F41.–)

**F06.5 Trastorno disociativo, orgánico**

Trastorno caracterizado por una pérdida parcial o total de la integración normal entre los recuerdos del pasado, la conciencia de la propia identidad y las sensaciones inmediatas, como también del control de los movimientos corporales (ver F44.–), pero que surge como consecuencia de un trastorno orgánico.

**Excluye:** trastornos disociativos [de conversión], no orgánicos o no especificados (F44.–)

**F06.6 Trastorno de labilidad emocional [asténico], orgánico**  
Trastorno caracterizado por incontinencia o labilidad emocional, fatigabilidad y por una diversidad de sensaciones físicas desagradables (por ejemplo, vértigo) y dolores, pero que surge como consecuencia de un trastorno orgánico.  
*Excluye:* trastornos somatomorfos, no orgánicos o no especificados (F45.–)

**F06.7 Trastorno cognoscitivo leve**  
Trastorno caracterizado por deterioro de la memoria, dificultades de aprendizaje y habilidad reducida para concentrarse en una tarea más allá de períodos breves. Se encuentra frecuentemente un marcado sentimiento de fatiga mental para acometer el trabajo intelectual, y la adquisición de aprendizajes es percibida como subjetivamente difícil aun cuando objetivamente se tenga éxito. Ninguno de estos síntomas son tan graves como para hacer el diagnóstico de demencia (F00–F03) o delirio (F05.–). Este diagnóstico debe hacerse solo en asociación con un trastorno físico especificado y no debe hacerse en presencia de cualquiera de los trastornos mentales o del comportamiento clasificados en F10–F99. El trastorno puede anteceder, acompañar o presentarse después de una amplia variedad de infecciones y trastornos físicos, tanto cerebrales como sistémicos, pero la evidencia de afectación cerebral no está necesariamente presente. Puede diferenciarse del síndrome postencefálico (F07.1) y del síndrome postconcusional (F07.2) por su etiología diferente, un menor rango de síntomas generales leves y usualmente una menor duración.

**F06.8 Otros trastornos mentales especificados debidos a lesión y disfunción cerebral y a enfermedad física**  
Psicosis epiléptica SAI

**F06.9 Trastorno mental no especificado debido a lesión y disfunción cerebral y a enfermedad física**  
Síndrome cerebral orgánico SAI  
Trastorno mental orgánico SAI

**F07 Trastornos de la personalidad y del comportamiento debidos a enfermedad, lesión o disfunción cerebral**

La alteración de la personalidad y del comportamiento puede ser un trastorno residual o concomitante a la enfermedad, a la lesión o a una disfunción cerebrales.

**F07.0 Trastorno de la personalidad, orgánico**  
Este trastorno se caracteriza por una alteración significativa del patrón habitual del comportamiento que exhibía la persona antes de la enfermedad, que afecta a la expresión de las emociones, de las necesidades y de los impulsos. También pueden formar parte del cuadro clínico el deterioro de la actividad cognoscitiva y del pensamiento y la alteración de la sexualidad.  
Personalidad:  

- seudopsicopática orgánica
- seudorretrasada orgánica



Síndrome (del, de la, de):

- lóbulo frontal
- personalidad de la epilepsia límbica
- postleucotomía
- lobotomía

**Excluye:** cambio persistente de la personalidad después de:

- enfermedad psiquiátrica (F62.1)
  - experiencia catastrófica (F62.0)
- síndrome:
- postconcusional (F07.2)
  - postencefalítico (F07.1)

trastorno específico de la personalidad (F60.–)

**F07.1 Síndrome postencefalítico**

Cambio residual, no específico y variable del comportamiento, que aparece después de la recuperación de una encefalitis viral o bacteriana. El síndrome es reversible, lo cual constituye su diferencia principal con respecto a los trastornos de la personalidad de origen orgánico.

**Excluye:** trastorno orgánico de la personalidad (F07.0)

**F07.2 Síndrome postconcusional**

Este síndrome aparece después de un traumatismo en la cabeza (habitualmente de gravedad suficiente como para haber producido una pérdida de conciencia) y comprende un número de síntomas disímiles, tales como cefalea, vértigo, fatiga, irritabilidad, dificultad para la concentración y para la ejecución de actividades mentales, deterioro de la memoria, insomnio y reducción de la tolerancia al estrés, a la excitación emocional y al alcohol.

Síndrome:

- cerebral postraumático no psicótico
- postcontusión (encefalopatía)

**Excluye:** concusión cerebral actual (S06.0)

**F07.8 Otros trastornos orgánicos de la personalidad y del comportamiento debidos a enfermedad, lesión y disfunción cerebrales**

Trastorno afectivo orgánico del hemisferio derecho

**F07.9 Trastorno orgánico de la personalidad y del comportamiento, no especificado, debido a enfermedad, lesión y disfunción cerebral**

Psicosíndrome orgánico

**F09**

**Trastorno mental orgánico o sintomático, no especificado**

Psicosis:

- orgánica SAI
- sintomática SAI

**Excluye:** psicosis SAI (F29)

## Trastornos mentales y del comportamiento debidos al uso de sustancias psicoactivas (F10–F19)

Este grupo incluye una gran diversidad de trastornos, de diferente gravedad y formas clínicas, pero todos atribuibles al uso de una o más sustancias psicoactivas, las cuales pueden o no haber sido prescritas por el médico. La sustancia en cuestión se indica por medio del tercer carácter, mientras los códigos del cuarto carácter especifican el cuadro clínico. Los códigos deben ser utilizados para cada sustancia especificada, según sea necesario, pero debe notarse que no todos los códigos de cuarto carácter son aplicables a todas las sustancias.

La identificación de la sustancia psicoactiva debe basarse en la mayor cantidad posible de fuentes de información. Estas incluyen el informe del paciente, análisis de la sangre y otros líquidos corporales, síntomas característicos físicos y psicológicos, signos clínicos y del comportamiento y otra evidencia, tal como la droga que posee el paciente, o declaraciones de terceras personas bien informadas. Muchas personas que utilizan drogas toman más de una sustancia psicoactiva. El diagnóstico principal debería clasificarse, siempre que sea posible, de acuerdo con la sustancia o grupo de sustancias que ha causado o ha contribuido más al síndrome clínico que se presenta. Los otros diagnósticos deben codificarse cuando se han tomado otras drogas en cantidades tóxicas (cuarto carácter común .0) o en cantidades suficientes para causar daño (cuarto carácter común .1), dependencia (cuarto carácter común .2) u otros trastornos (cuarto carácter común .3–9).

Solo debe utilizarse el código de diagnóstico de trastornos resultantes del uso de múltiples drogas (F19.–) en los casos en los que los patrones de uso de drogas psicoactivas son caóticos e indiscriminados, o en los que las contribuciones de diferentes drogas psicoactivas están mezcladas inseparablemente.

**Excluye:** abuso de sustancias que no producen dependencia (F55)

Las siguientes subdivisiones de cuarto carácter son para ser usadas con las categorías F10–F19:

### .0 Intoxicación aguda

**Excluye:** intoxicación cuando significa envenenamiento (T36–T50)

Estado posterior a la administración de una sustancia psicoactiva, que da lugar a perturbaciones en el nivel de conciencia, en lo cognitivo, en la percepción, en la afectividad o en el comportamiento, o en otras funciones y respuestas psicofisiológicas. Las perturbaciones se relacionan directamente con los efectos farmacológicos agudos de la sustancia, y se resuelven con el tiempo, con recuperación completa, excepto en los casos en los que hayan surgido daños tisulares u otras complicaciones. Entre las complicaciones pueden contarse los traumatismos, la aspiración del vómito, el delirio, el coma, las convulsiones y otras complicaciones médicas. La naturaleza de estas complicaciones depende del tipo farmacológico de la sustancia utilizada y de la forma de administración. Embriaguez aguda (en el alcoholismo)

Embriaguez SAI

Intoxicación patológica

“Mal viaje” (drogas)

Trance y posesión en la intoxicación por sustancia psicoactiva

**.1 Uso nocivo**

Patrón de consumo de una sustancia psicoactiva que causa daño a la salud. El daño puede ser físico (como en los casos de hepatitis por la autoadministración de sustancias psicoactivas inyectables), o mental (por ejemplo, en los episodios de trastorno depresivo secundario a una ingestión masiva de alcohol).

Abuso de sustancia psicoactiva

**.2 Síndrome de dependencia**

Conjunto de fenómenos del comportamiento, cognitivos y fisiológicos, que se desarrollan luego del consumo repetido de la sustancia en cuestión, entre los cuales se cuentan característicamente los siguientes: un poderoso deseo de tomar la droga, un deterioro de la capacidad para autocontrolar el consumo de la misma, la persistencia del uso a pesar de consecuencias dañinas, una asignación de mayor prioridad a la utilización de la droga que a otras actividades y obligaciones, un aumento de la tolerancia a la droga y, a veces, un estado de abstinencia por dependencia física. Puede haber síndromes de dependencia de una sustancia específica psicoactiva (por ejemplo tabaco, alcohol o diazepam), de una clase de sustancia (por ejemplo drogas opioides), o de una variedad más amplia de sustancias psicoactivas farmacológicamente diferentes.

Alcoholismo crónico

Dipsomanía

Drogadicción

**.3 Estado de abstinencia**

Grupo de síntomas de gravedad y grado de integración variables, que aparecen durante la abstinencia absoluta o relativa de una sustancia psicoactiva, luego de una fase de utilización permanente de la misma. El comienzo y la evolución del estado de abstinencia son de duración limitada y se relacionan con el tipo y con la dosis de la sustancia psicoactiva utilizada inmediatamente antes de la suspensión o de la disminución de su consumo. El estado de abstinencia puede complicarse con convulsiones.

**.4 Estado de abstinencia con delirio**

Afección en la que el estado de abstinencia definido en el cuarto carácter común .3 se complica con delirio según los criterios en F05. También se pueden presentar convulsiones. Cuando se considera que los factores orgánicos desempeñan también un papel en la etiología, la afección deberá clasificarse en F05.8.

Delirium tremens (inducido por el alcohol)

**.5 Trastorno psicótico**

Conglomerado de fenómenos psicóticos que ocurren durante o después del consumo de la sustancia psicoactiva, pero que no se explican en función de una intoxicación aguda pura y que no forman parte de un estado de abstinencia. El trastorno se caracteriza por alucinaciones (auditivas, en forma característica, pero a menudo con más de una modalidad sensorial), por distorsiones perceptivas, por delirios (a menudo de naturaleza paranoide o persecutoria), por perturbaciones psicomotrices (excitación o estupor) y por una afectividad anormal, que puede variar desde el temor intenso hasta el éxtasis. Habitualmente el sensorio se mantiene lúcido, pero puede haber cierto grado de obnubilación de la conciencia que no llega a la confusión grave.

Alucinosis	}	alcohólica
Celotipia		
Paranoia		
Psicosis SAI		

**Excluye:** trastorno psicótico residual y de comienzo tardío inducido por el alcohol u otras sustancias psicoactivas (F10–F19 con cuarto carácter común .7)

## **.6 Síndrome amnésico**

Trastorno amnésico inducido por alcohol o drogas

Use código adicional (E51.2 †, G32.8\*) si desea identificar la asociación con la enfermedad o síndrome de Wernicke.

Síndrome asociado con un deterioro crónico relevante de la memoria reciente y de la memoria remota. Habitualmente se conserva el recuerdo inmediato y la memoria reciente está característicamente más perturbada que la memoria remota. Por lo común son evidentes las perturbaciones del sentido del tiempo y de ordenamiento de los sucesos, como lo es también el deterioro de la capacidad de aprendizaje de nuevos materiales. La confabulación puede ser notoria, aunque no siempre aparece. Habitualmente, las demás funciones cognitivas se encuentran relativamente bien conservadas, en tanto que los defectos amnésicos son desproporcionados en relación con las demás perturbaciones.

Psicosis o síndrome de Korsakov inducido por alcohol u otras sustancias psicoactivas o no especificadas

Trastorno amnésico inducido por alcohol o drogas

**Excluye:** psicosis o síndrome de Korsakov no alcohólico (F04)

## **.7 Trastorno psicótico residual y de comienzo tardío**

Trastorno en el cual los cambios cognitivos, de la afectividad, de la personalidad o del comportamiento inducidos por el alcohol o por sustancias psicoactivas, se prolongan más allá del período durante el cual podría asumirse razonablemente que está operando un efecto directamente relacionado con las mismas. El comienzo del trastorno debe estar directamente relacionado con el consumo de la sustancia psicoactiva. En los casos en que el comienzo del estado ocurra más tarde que el o los episodios del uso de dicha sustancia, será codificado aquí solo cuando se disponga de evidencias claras y firmes para atribuir ese estado a los efectos residuales de la sustancia psicoactiva. Las retrospectivas (flashbacks) deben ser diferenciadas del estado psicótico en parte por su naturaleza episódica, por ser frecuentemente de muy corta duración, y porque reproducen experiencias previas relacionadas con el alcohol u otras sustancias psicoactivas.

Demencia alcohólica SAI

Demencia y otras formas más leves de deterioro intelectual permanente

Retrospectivas

Síndrome cerebral alcohólico crónico

Trastorno (de la):

- afectivo residual
- percepción postconsumo de alucinógenos
- psicótico de comienzo tardío inducido por sustancias psicoactivas
- residual de la personalidad y del comportamiento

**Excluye:** estado psicótico inducido por alcohol o por sustancias psicoactivas (F10–F19 con cuarto carácter común .5)  
síndrome de Korsakov inducido por alcohol o por sustancias psicoactivas (F10–F19 con cuarto carácter común .6)

## **.8 Otros trastornos mentales y del comportamiento**

### **.9 Trastorno mental y del comportamiento, no especificado**

**F10 Trastornos mentales y del comportamiento debidos al uso de alcohol**

[Para el cuarto carácter ver las subdivisiones antes de F10]

**F11 Trastornos mentales y del comportamiento debidos al uso de opiáceos**

[Para el cuarto carácter ver las subdivisiones antes de F10]

**F12 Trastornos mentales y del comportamiento debidos al uso de canve, ver las subdivisiones antes de F10]**

**F13 Trastornos mentales y del comportamiento debidos al uso de sedantes o hipnóticos**

[Para el cuarto carácter ver las subdivisiones antes de F10]

**F14 Trastornos mentales y del comportamiento debidos al uso de cocaína**

[Para el cuarto carácter ver las subdivisiones antes de F10]

**F15 Trastornos mentales y del comportamiento debidos al uso de otros estimulantes, incluida la cafeína**

[Para el cuarto carácter ver las subdivisiones antes de F10]

**F16 Trastornos mentales y del comportamiento debidos al uso de alucinógenos**

[Para el cuarto carácter ver las subdivisiones antes de F10]

**F17 Trastornos mentales y del comportamiento debidos al uso de tabaco**

[Para el cuarto carácter ver las subdivisiones antes de F10]

**F18 Trastornos mentales y del comportamiento debidos al uso de disolventes volátiles**

[Para el cuarto carácter ver las subdivisiones antes de F10]

## **F19** Trastornos mentales y del comportamiento debidos al uso de múltiples drogas y al uso de otras sustancias psicoactivas

[Para el cuarto carácter ver las subdivisiones antes de F10]. Esta categoría debe usarse cuando se sabe que hay en cuestión dos o más sustancias psicoactivas pero es imposible determinar cuál contribuye más al trastorno. Esta categoría debe usarse también cuando es incierta o desconocida la identidad de alguna o incluso de todas las sustancias psicoactivas que han sido utilizadas, ya que muchas personas que consumen múltiples drogas a menudo no conocen en detalle cuáles están tomando.

*Incluye:* mal uso de drogas SAI

## Esquizofrenia, trastornos esquizotípicos y trastornos delirantes (F20–F29)

En este grupo se han reunido la esquizofrenia en su calidad de integrante más importante del grupo, los trastornos esquizotípicos, los trastornos delirantes persistentes y un gran grupo de trastornos psicóticos agudos y transitorios. Los trastornos equizoafectivos se mantienen en este grupo, a pesar de que su naturaleza es objeto de controversia.

## **F20** Esquizofrenia

Los trastornos esquizofrénicos se caracterizan, en general, por distorsiones fundamentales y típicas del pensamiento y de la percepción, junto con una afectividad inadecuada o embotada. Habitualmente se mantienen tanto la lucidez de la conciencia como la capacidad intelectual, aunque con el transcurso del tiempo pueden desarrollarse ciertas deficiencias intelectuales. Entre sus fenómenos psicopatológicos más importantes se cuentan el pensamiento con eco, la inserción o el robo del pensamiento, la difusión del pensamiento, la percepción delirante y los delirios de control, de influencia o de pasividad, voces alucinatorias que comentan o discuten al paciente en tercera persona, trastornos del pensamiento y síntomas de negativismo. La evolución de los trastornos esquizofrénicos puede ser continua o episódica, con déficit progresivo o estable, o bien puede haber uno o más episodios, con remisión completa o incompleta. No debe hacerse diagnóstico de esquizofrenia cuando hay síntomas depresivos o maníacos extensos, a menos que haya quedado en claro que los síntomas esquizofrénicos antecedieron a la perturbación afectiva. Tampoco debe diagnosticarse esquizofrenia cuando existe una enfermedad cerebral manifiesta, ni durante los estados de intoxicación o de abstinencia de drogas. Los trastornos similares que se desarrollan cuando hay epilepsia u otra enfermedad cerebral deben ser clasificados en F06.2, y aquellos inducidos por sustancias psicoactivas, en F10–F19 con cuarto carácter común .5.

**Excluye:** esquizofrenia:

- aguda (indiferenciada) (F23.2)
  - cíclica (F25.2)
- reacción esquizofrénica (F23.2)  
trastorno esquizotípico (F21)

**F20.0 Esquizofrenia paranoide**

En la esquizofrenia paranoide predominan los delirios relativamente estables, a menudo de tipo paranoide, los cuales se acompañan habitualmente de alucinaciones, especialmente del tipo auditivo, y de perturbaciones de la percepción. No hay perturbaciones del afecto, ni de la volición, ni del lenguaje, como tampoco síntomas catatónicos, o bien esta sintomatología es relativamente poco notoria.

Esquizofrenia parafrénica

**Excluye:** estado involutivo paranoide (F22.8)

paranoia (F22.0)

**F20.1 Esquizofrenia hebefrénica**

Forma de esquizofrenia en la cual hay importantes cambios afectivos, delirios y alucinaciones fugaces y fragmentarios, comportamiento irresponsable e impredecible, en tanto que son frecuentes los manierismos. El humor es superficial e inadecuado. El pensamiento se halla desorganizado y el lenguaje es incoherente. Hay tendencia al aislamiento social. Por lo común el pronóstico es sombrío, debido al rápido desarrollo de síntomas “negativos”, especialmente de un aplanamiento del afecto y de una pérdida de la volición. Normalmente debe diagnosticarse hebefrenia solo en adolescentes o en adultos jóvenes.

Esquizofrenia desorganizada

Hebefrenia

**F20.2 Esquizofrenia catatónica**

En la esquizofrenia catatónica predominan importantes perturbaciones psicomotoras, las cuales pueden alternar entre extremos tales como la hipercinesis y el estupor o entre la obediencia automática y el negativismo. El paciente puede mantener posiciones y actitudes forzadas durante largos períodos. Una característica llamativa de esta afección son los posibles episodios de excitación violenta. Los fenómenos catatónicos pueden combinarse con un estado onírico (oneiroide), con alucinaciones escénicas vívidas.

Catalepsia esquizofrénica

Catatonía esquizofrénica

Estupor catatónico

Flexibilidad cérea esquizofrénica

**F20.3 Esquizofrenia indiferenciada**

Afecciones psicóticas que cumplen con los criterios diagnósticos generales señalados para la esquizofrenia pero que no se ajustan a ninguno de los subtipos descritos en F20.0–F20.2, o bien exhiben las características de más de uno de ellos sin claro predominio de ningún conjunto de rasgos diagnósticos en particular.

Esquizofrenia atípica

*Excluye:* depresión postesquizofrénica (F20.4) esquizofrenia crónica indiferenciada (F20.5) trastorno psicótico agudo esquizofreniforme (F23.2)

**F20.4 Depresión postesquizofrénica**

Episodio depresivo, que puede ser prolongado y que aparece como secuela de un mal esquizofrénico. Puede haber todavía algunos síntomas esquizofrénicos, tanto “positivos” como “negativos”, pero estos ya no son los que predominan en el cuadro clínico. Estos estados depresivos se asocian con un alto riesgo de suicidio. Si el paciente ya no tiene ningún síntoma esquizofrénico, debe diagnosticarse el episodio depresivo (F32.–). Si los síntomas esquizofrénicos son aún floridos y relevantes, debe mantenerse el diagnóstico en el subtipo correspondiente de esquizofrenia (F20.0–F20.3).

**F20.5 Esquizofrenia residual**

Estadio crónico del desarrollo de un mal esquizofrénico en el que se haya registrado un claro progreso desde una etapa inicial a otra más avanzada que se caracteriza por síntomas “negativos” de larga duración, aunque no necesariamente irreversibles, entre los que se hallan la lentitud psicomotriz, la hipoactividad, el aplanamiento del afecto, la pasividad y la falta de iniciativa, la pobreza del lenguaje en cantidad y en contenido, la mediocridad de comunicación no verbal (mediante la expresión facial, el contacto visual, la modulación de la voz y la posición), el descuido personal y pobre desempeño social.

Esquizofrenia crónica indiferenciada

Estado esquizofrénico residual

Restzustand (esquizofrénico)

**F20.6 Esquizofrenia simple**

Trastorno en el cual se da un desarrollo insidioso pero progresivo de comportamiento extravagante, con incapacidad para cumplir con los requerimientos sociales y declinación del desempeño en general. Los rasgos negativos característicos de la esquizofrenia residual (por ejemplo, el aplanamiento del afecto, la pérdida de la volición, etc.) se desarrollan sin ser precedidos por ninguna sintomatología psicótica manifiesta.

**F20.8 Otras esquizofrenias**

Esquizofrenia cenestopática

Psicosis esquizofreniforme SAI

Trastorno esquizofreniforme SAI

*Excluye:* trastornos esquizofreniformes breves (F23.2)

**F20.9 Esquizofrenia, no especificada**



## **F21** Trastorno esquizotípico

Trastorno caracterizado por comportamiento excéntrico y anomalías del pensamiento y del afecto que se asemejan a los observados en la esquizofrenia, aunque en ninguna etapa aparecen anomalías características y definitivamente esquizofrénicas. Entre sus síntomas puede haber afecto frío o inapropiado, anhedonia, comportamiento peculiar o excéntrico, tendencia al aislamiento social, ideas paranoides o estafalarias que no alcanzan a ser verdaderos delirios, cavilaciones obsesivas, trastornos del pensamiento y perturbaciones de la percepción, episodios cuasipsicóticos transitorios ocasionales con intensas ilusiones, alucinaciones auditivas o de otra índole e ideas seudodelirantes, todo lo cual ocurre habitualmente sin mediar provocación externa alguna. No hay comienzo definido y su evolución y curso por lo común es la de un trastorno de la personalidad.

Esquizofrenia:

- latente
- limítrofe
- prepsicótica
- prodrómica
- seudoneurótica
- seudopsicopática

Reacción esquizofrénica latente

Trastorno esquizotípico de la personalidad

**Excluye:** síndrome de Asperger (F84.5)

trastorno esquizoide de la personalidad (F60.1)

## **F22** Trastornos delirantes persistentes

Comprende una diversidad de trastornos en los cuales los delirios de larga duración constituyen su única, o la más visible, característica clínica, y que no pueden ser clasificados como trastornos orgánicos, esquizofrénicos o afectivos. Los trastornos delirantes que hayan durado menos de unos pocos meses deben ser clasificados, al menos temporalmente, en F23.–

### **F22.0** Trastorno delirante

Trastorno caracterizado por el desarrollo de un delirio único o de un conjunto de delirios relacionados entre sí, los cuales son habitualmente persistentes y a veces duran toda la vida. El contenido del delirio (o de los delirios) es muy variable. Las alucinaciones auditivas claras y persistentes (voces), los síntomas de esquizofrenia tales como los delirios de control, el aplanamiento marcado del afecto y la evidencia definida de enfermedad cerebral son incompatibles con este diagnóstico. Sin embargo, especialmente en pacientes de edad avanzada, la presencia de alucinaciones auditivas ocasionales o transitorias no excluye este diagnóstico, mientras ellas no sean típicamente esquizofrénicas y mientras constituyan solo una pequeña parte del cuadro clínico general.

Beziehungswahn sensitivo

Estado paranoide

Parafrenia (tardía)

Paranoia

Psicosis paranoide

*Excluye:* esquizofrenia paranoide (F20.0)  
 psicosis paranoide, psicógena (F23.3)  
 reacción paranoide (F23.3)  
 trastorno paranoide de la personalidad (F60.0)

**F22.8 Otros trastornos delirantes persistentes**

Trastornos en los que el o los delirios se acompañan de voces alucinatorias persistentes, o de síntomas esquizofrénicos, que no justifican el diagnóstico de esquizofrenia (F20.-)

Dismorfofobia delirante  
 Estado paranoide involutivo  
 Paranoia querellante [querulans]

**F22.9 Trastorno delirante persistente, no especificado**

**F23 Trastornos psicóticos agudos y transitorios**

Grupo heterogéneo de trastornos caracterizados por el comienzo agudo de síntomas psicóticos, tales como delirios, alucinaciones y perturbaciones de la percepción, y por una grave alteración del comportamiento habitual del paciente. Se define como agudo el desarrollo creciente de un cuadro clínico claramente anormal, en el lapso de dos semanas o menos. No hay evidencias de una causalidad orgánica en estos trastornos. A menudo hay desconcierto y perplejidad, pero la desorientación en tiempo, espacio y persona no es lo suficientemente persistente o severa para justificar el diagnóstico de delirio de causa orgánica (F05.-). Habitualmente hay recuperación completa en el lapso de unos pocos meses, a menudo en el término de pocas semanas o, incluso, de pocos días. Si el trastorno persiste será necesario hacer un cambio en la clasificación. El trastorno puede o no estar asociado con estrés agudo, definido como acontecimientos generalmente estresantes que preceden el comienzo de la enfermedad en una o dos semanas.

**F23.0 Trastorno psicótico agudo polimorfo, sin síntomas de esquizofrenia**

Trastorno psicótico agudo en el cual son evidentes las alucinaciones, los delirios y las perturbaciones de la percepción, aun cuando son marcadamente variables y cambian de día a día o, incluso, de hora en hora. Con frecuencia hay también confusión emocional, con sentimientos transitorios intensos tanto de felicidad o de éxtasis, como de ansiedad e irritabilidad. El polimorfismo y la inestabilidad son característicos del cuadro clínico general, y los rasgos psicóticos no justifican el diagnóstico de esquizofrenia (F20.-). Estos trastornos son a menudo de comienzo abrupto, evolucionan rápidamente en el lapso de unos pocos días y muestran generalmente una rápida resolución de los síntomas, sin recurrencias. Si los síntomas se mantienen, el diagnóstico debe cambiarse por el de trastorno delirante persistente (F22.-).

Bouffée délirante }  
 Psicosis cicloide } sin síntomas de esquizofrenia o no especificada

- F23.1 Trastorno psicótico agudo polimorfo, con síntomas de esquizofrenia**  
 Trastorno psicótico agudo en el cual se presenta el cuadro clínico polimorfo e inestable descrito en F23.0, pero a pesar de esta inestabilidad, se hacen evidentes también algunos síntomas típicos de la esquizofrenia durante la mayor parte de su evolución. Si los síntomas de esquizofrenia se mantienen, el diagnóstico debe cambiarse por el de esquizofrenia (F20.–)  
 Bouffée délirante } con síntomas de esquizofrenia  
 Psicosis cicloide }
- F23.2 Trastorno psicótico agudo de tipo esquizofrénico**  
 Trastorno psicótico agudo en el que los síntomas psicóticos son relativamente estables y justifican el diagnóstico de esquizofrenia, pero de duración inferior a un mes. Tampoco aparecen los rasgos polimorfos e inestables descritos en F23.0. Si los síntomas de esquizofrenia se mantienen, el diagnóstico debe cambiarse por el de esquizofrenia (F20.–).  
 Esquizofrenia aguda (indiferenciada)  
 Onirofrenia  
 Psicosis esquizofreniforme breve  
 Reacción esquizofrénica  
 Trastorno esquizofreniforme breve  
*Excluye:* trastorno delirante [esquizofreniforme] orgánico (F06.2)  
 trastorno esquizofreniforme SAI (F20.8)
- F23.3 Otro trastorno psicótico agudo, con predominio de ideas delirantes**  
 Trastorno psicótico agudo cuyos rasgos clínicos principales son los delirios o las alucinaciones relativamente estables, que no justifican el diagnóstico de esquizofrenia (F20.–). Si los delirios se mantienen, el diagnóstico debe cambiarse por el de trastorno delirante persistente (F22.–).  
 Psicosis paranoide psicógena  
 Reacción paranoide
- F23.8 Otros trastornos psicóticos agudos y transitorios**  
 Cualesquiera otros trastornos psicóticos agudos especificados, en los cuales no haya evidencia de causa orgánica, y que no justifiquen su clasificación en F23.0–F23.3.
- F23.9 Trastorno psicótico agudo y transitorio, no especificado**  
 Psicosis reactiva  
 Psicosis reactiva breve SAI

**F24 Trastorno delirante inducido**

Trastorno delirante compartido por dos o más personas, entre las cuales hay vínculos emocionales estrechos. Solo una de las personas sufre un verdadero trastorno psicótico; en la o las otras, los delirios son inducidos, y habitualmente ceden cuando las personas son separadas.

- Folie à deux
- Trastorno paranoide inducido
- Trastorno psicótico inducido

**F25**

**Trastornos esquizoafectivos**

Trastornos episódicos en los cuales son importantes tanto los síntomas afectivos como los síntomas esquizofrénicos, de manera que no se justifica el diagnóstico de esquizofrenia ni el de episodio depresivo o maníaco. Las otras afecciones, en las cuales los síntomas afectivos se superponen a un mal esquizofrénico preexistente, o bien coexisten o se alternan con trastornos delirantes persistentes de otras clases, se clasifican en F20–F29. Los síntomas psicóticos incongruentes con el estado de ánimo en los trastornos afectivos no justifican el diagnóstico de trastorno esquizoafectivo.

**F25.0**

**Trastorno esquizoafectivo de tipo maníaco**

Trastorno en el cual son importantes tanto los síntomas esquizofrénicos como los síntomas maníacos, de manera que no se justifica el diagnóstico de esquizofrenia ni el de episodio maníaco. Esta categoría debe ser utilizada tanto para un episodio único como para los trastornos recurrentes en los cuales la mayor parte de los episodios sean de tipo esquizoafectivo maníaco.

Psicosis esquizoafectiva de tipo maníaco

Psicosis esquizofreniforme de tipo maníaco

**F25.1**

**Trastorno esquizoafectivo de tipo depresivo**

Trastorno en el cual son importantes tanto los síntomas esquizofrénicos como los síntomas depresivos, de manera que no se justifica el diagnóstico de esquizofrenia ni el de episodio depresivo. Esta categoría debe ser utilizada para codificar tanto un episodio único, como los trastornos recurrentes, en los cuales la mayor parte de los episodios son esquizoafectivos, tipo depresivo.

Psicosis esquizoafectiva de tipo depresivo

Psicosis esquizofreniforme de tipo depresivo

**F25.2**

**Trastorno esquizoafectivo de tipo mixto**

Esquizofrenia cíclica

Psicosis mixta esquizofrénica y afectiva

**F25.8**

**Otros trastornos esquizoafectivos**

**F25.9**

**Trastorno esquizoafectivo, no especificado**

Psicosis esquizoafectiva SAI

**F28**

**Otros trastornos psicóticos de origen no orgánico**

Trastornos delirantes o alucinatorios que no justifican el diagnóstico de esquizofrenia (F20.–), de trastornos delirantes persistentes (F22.–), de trastornos psicóticos agudos y transitorios (F23.–), de episodios psicóticos maníacos (F30.2), ni de episodios psicóticos depresivos graves (F32.3).

Psicosis crónica alucinatoria

**F29**

**Psicosis de origen no orgánico, no especificada**

Psicosis SAI

*Excluye:* psicosis orgánica o sintomática SAI (F09)  
trastorno mental SAI (F99)

## Trastornos del humor [afectivos] (F30–F39)

Son trastornos en los cuales la perturbación fundamental consiste en una alteración del humor o de la afectividad, que tiende a la depresión (con o sin ansiedad concomitante), o a la euforia. Este cambio del humor se acompaña habitualmente de modificaciones en el nivel general de actividad, y la mayor parte de los demás síntomas son secundarios a esos cambios del ánimo y de la actividad, o bien, fácilmente explicables en el contexto de los mismos. La mayoría de estos trastornos tienden a ser recurrentes, y a menudo el comienzo de cada episodio se relaciona con sucesos o situaciones generadores de estrés.

### **F30** Episodio maníaco

Todas las subdivisiones de esta categoría deben ser utilizadas solamente para un episodio único. Los episodios hipomaníacos o maníacos que se den en personas que han tenido uno o más episodios afectivos previos (depresivos, hipomaníacos, maníacos o mixtos) deben codificarse como trastorno afectivo bipolar (F31.–).

*Incluye:* episodio maníaco único en un trastorno bipolar

#### **F30.0** Hipomanía

Trastorno caracterizado por una elevación leve y persistente del humor, por incremento de la energía y de la actividad y, habitualmente, por marcados sentimientos de bienestar y de eficiencia física y mental. A menudo hay incremento de la sociabilidad, locuacidad, exceso de familiaridad, aumento de la energía sexual y reducción de las necesidades de sueño, aun cuando no hasta el punto de que conduzcan al paciente a una interrupción laboral o que produzcan rechazo social. Esta sociabilidad eufórica, aunque es lo más frecuente en estos casos, puede ser remplazada por irritabilidad, engreimiento y comportamiento grosero. Las perturbaciones del ánimo y del comportamiento no se presentan acompañadas de alucinaciones ni de delirios.

#### **F30.1** Manía sin síntomas psicóticos

El humor se halla elevado, sin guardar relación con las circunstancias en que se encuentra el paciente, y puede variar entre una jovialidad despreocupada y una excitación casi incontrolable. La euforia se acompaña de un incremento de la energía que produce hiperactividad, apremio del lenguaje y reducción de la necesidad de sueño. La atención no puede ser mantenida, y a menudo hay marcada tendencia a la distracción. Con frecuencia la autoestima crece desmesuradamente, con ideas de grandeza y exceso de confianza en sí mismo. La pérdida de las inhibiciones sociales normales puede dar lugar a comportamientos desvergonzados, temerarios o inadecuados a las circunstancias, e impropiedades.

#### **F30.2** Manía con síntomas psicóticos

Además del cuadro clínico descrito en F30.1, hay delirios (habitualmente, de grandeza) o alucinaciones (habitualmente, voces que hablan al paciente directamente), o bien ocurre que la excitación, el exceso de actividad motriz y la fuga de ideas son tan extremados que la comunicación corriente con el paciente se hace incomprensible o es inalcanzable.

Estupor maníaco

Manía con:

- síntomas psicóticos congruentes con el humor
- síntomas psicóticos incongruentes con el humor

**F30.8 Otros episodios maníacos**

**F30.9 Episodio maníaco, no especificado**

Manía SAI

## **F31**

### **Trastorno afectivo bipolar**

Trastorno caracterizado por dos o más episodios en los cuales el humor y los niveles de actividad del paciente se hallan profundamente perturbados. En algunas ocasiones esta perturbación consiste en una elevación del humor y en un incremento de la energía y de la actividad (hipomanía o manía) y en otras, en un decaimiento del humor y en una disminución de la energía y de la actividad (depresión). Los episodios repetidos de hipomanía o de manía solamente, se clasifican como trastornos bipolares.

**Incluye:** enfermedad maníaco-depresiva  
psicosis maníaco-depresiva  
reacción maníaco-depresiva

**Excluye:** ciclotimia (F34.0)  
episodio maníaco único en un trastorno bipolar (F30.–)

**F31.0 Trastorno afectivo bipolar, episodio hipomaníaco presente**

El paciente está hipomaníaco en la actualidad, y en el pasado ha sufrido al menos otro episodio afectivo (hipomaníaco, maníaco, depresivo o mixto).

**F31.1 Trastorno afectivo bipolar, episodio maníaco presente sin síntomas psicóticos**

El paciente está maníaco en la actualidad, sin síntomas psicóticos (como en F30.1), y en el pasado ha sufrido al menos un episodio afectivo (hipomaníaco, maníaco, depresivo o mixto).

**F31.2 Trastorno afectivo bipolar, episodio maníaco presente con síntomas psicóticos**

El paciente está maníaco en la actualidad y presenta síntomas psicóticos (como en F30.2), y en el pasado ha sufrido al menos un episodio afectivo (hipomaníaco, maníaco, depresivo o mixto).

**F31.3 Trastorno afectivo bipolar, episodio depresivo presente leve o moderado**

El paciente está deprimido en la actualidad, como en un episodio depresivo leve o de gravedad moderada (F32.0 o F32.1), y en el pasado ha sufrido al menos un episodio afectivo hipomaníaco, maníaco o mixto bien identificado.

**F31.4 Trastorno afectivo bipolar, episodio depresivo grave presente sin síntomas psicóticos**

El paciente está deprimido en la actualidad, como en un episodio depresivo grave sin síntomas psicóticos (F32.2.), y en el pasado ha sufrido al menos un episodio afectivo hipomaníaco, maníaco o mixto bien identificado.

- F31.5 Trastorno afectivo bipolar, episodio depresivo grave presente con síntomas psicóticos**  
El paciente está deprimido en la actualidad, como en un episodio depresivo grave con síntomas psicóticos (F32.3), y en el pasado ha sufrido al menos un episodio afectivo hipomaniaco, maniaco o mixto, bien identificado.
- F31.6 Trastorno afectivo bipolar, episodio mixto presente**  
El paciente ha sufrido en el pasado al menos un episodio afectivo maniaco, hipomaniaco depresivo o mixto bien identificado, en tanto que en la actualidad exhibe una mezcla de síntomas maníacos y depresivos, o bien pasa rápidamente de unos a otros.  
*Excluye:* episodio afectivo mixto único (F38.0)
- F31.7 Trastorno afectivo bipolar, actualmente en remisión**  
El paciente ha sufrido en el pasado al menos un episodio afectivo maniaco, mixto bien identificado y ha tenido además por lo menos otro episodio afectivo, depresivo, hipomaniaco, maniaco o mixto; en la actualidad, empero, no sufre ninguna perturbación significativa del ánimo ni la ha sufrido en varios meses. Debe codificarse aquí los períodos de remisión mientras están recibiendo tratamiento profiláctico.
- F31.8 Otros trastornos afectivos bipolares**  
Episodios maníacos recurrentes SAI  
Trastorno bipolar II
- F31.9 Trastorno afectivo bipolar, no especificado**

## **F32 Episodio depresivo**

En los episodios típicos, tanto leves como moderados o graves, el paciente sufre un decaimiento del ánimo, con reducción de su energía y disminución de su actividad. Se deterioran la capacidad de disfrutar, el interés y la concentración, y es frecuente un cansancio importante, incluso después de la realización de esfuerzos mínimos. Habitualmente el sueño se halla perturbado, en tanto que disminuye el apetito. Casi siempre decaen la autoestima y la confianza en sí mismo, y a menudo aparecen algunas ideas de culpa o de ser inútil, incluso en las formas leves. El decaimiento del ánimo varía poco de un día al siguiente, es discordante con las circunstancias y puede acompañarse de los así llamados síntomas “somáticos”, tales como la pérdida del interés y de los sentimientos placenteros, el despertar matinal con varias horas de antelación a la hora habitual, el empeoramiento de la depresión por las mañanas, el marcado retraso psicomotor, la agitación y la pérdida del apetito, de peso y de la libido. El episodio depresivo puede ser calificado como leve, moderado o grave, según la cantidad y la gravedad de sus síntomas.

*Incluye:* episodios únicos de:

- depresión psicógena
- depresión reactiva
- reacción depresiva

*Excluye:* cuando se asocia con trastornos de la conducta en F91.– (F92.0)  
trastornos de adaptación (F43.2)  
trastorno depresivo recurrente (F33.–)

**F32.0 Episodio depresivo leve**

Por lo común están presentes dos o tres de los síntomas antes descritos. El paciente generalmente está tenso pero probablemente estará apto para continuar con la mayoría de sus actividades.

**F32.1 Episodio depresivo moderado**

Por lo común están presentes cuatro o más de los síntomas antes descritos y el paciente probablemente tenga grandes dificultades para continuar realizando sus actividades ordinarias.

**F32.2 Episodio depresivo grave sin síntomas psicóticos**

Episodio de depresión en el que varios de los síntomas característicos son marcados y angustiantes, especialmente la pérdida de la autoestima y las ideas de inutilidad y de culpa. Son frecuentes las ideas y las acciones suicidas, y usualmente se presenta una cantidad de síntomas “somáticos”.

Episodio único sin síntomas psicóticos de depresión:

- agitada
- profunda
- vital

**F32.3 Episodio depresivo grave con síntomas psicóticos**

Episodio de depresión similar al descrito en F32.2, pero con la aparición de alucinaciones, delirios, retraso psicomotor, o de un estupor tan grave que imposibilita las actividades sociales corrientes; puede generar riesgos para la vida del paciente, por suicidio o por efecto de la deshidratación o de la inanición. Las alucinaciones y los delirios pueden o no ser congruentes con el ánimo.

Episodios únicos de:

- depresión profunda con síntomas psicóticos
- depresión psicótica
- psicosis depresiva psicógena
- psicosis depresiva reactiva

**F32.8 Otros episodios depresivos**

Depresión atípica

Episodios únicos de depresión “enmascarada” SAI

**F32.9 Episodio depresivo, no especificado**

Depresión SAI

Trastorno depresivo SAI

**F33**

**Trastorno depresivo recurrente**

Trastorno caracterizado por episodios repetidos de depresión, como los descritos para el episodio depresivo (F32.-), sin ninguna historia de otros episodios distintos en los que hubiera habido elevación del ánimo y aumento de la energía (manía). Sin embargo, puede haber episodios breves de ligera elevación del ánimo y de hiperactividad (hipomanía), inmediatamente después de un episodio depresivo, los cuales a veces son desencadenados por el tratamiento antidepressivo. Las formas más graves del trastorno depresivo recurrente (F33.2 y F33.3) tienen mucho en común con conceptos más primarios, como los de depresión maníaco-depresiva, melancolía, depre-



sión vital y depresión endógena. El primer episodio puede ocurrir a cualquier edad entre la niñez y la senectud. El comienzo puede ser tanto agudo como insidioso, y la duración del cuadro varía desde unas pocas semanas a varios meses. El riesgo de que un paciente con un trastorno depresivo recurrente sufra un episodio de manía no desaparece jamás totalmente, por muchos que hayan sido los episodios depresivos que haya experimentado. Si esto ocurre, debe modificarse el diagnóstico por el de trastorno afectivo bipolar (F31.-).

**Incluye:** episodios recurrentes de:

- depresión psicógena
  - depresión reactiva
  - reacción depresiva
- trastorno depresivo estacional

**Excluye:** episodios recurrentes depresivos breves (F38.1)

**F33.0 Trastorno depresivo recurrente, episodio leve presente**

Trastorno caracterizado por episodios repetidos de depresión, episodio actual leve, como el descrito en F32.0, y sin antecedentes de manía.

**F33.1 Trastorno depresivo recurrente, episodio moderado presente**

Trastorno caracterizado por episodios repetidos de depresión, episodio actual de gravedad moderada, como el descrito en F32.1, y sin antecedentes de manía.

**F33.2 Trastorno depresivo recurrente, episodio depresivo grave presente sin síntomas psicóticos**

Trastorno caracterizado por episodios repetidos de depresión, episodio actual grave y sin síntomas psicóticos, como el descrito en F32.2, y sin antecedentes de manía.

Depresión endógena sin síntomas psicóticos

Depresión profunda recurrente sin síntomas psicóticos

Depresión vital recurrente sin síntomas psicóticos

Psicosis maníaco-depresiva de tipo depresivo sin síntomas psicóticos

**F33.3 Trastorno depresivo recurrente, episodio depresivo grave presente, con síntomas psicóticos**

Trastorno caracterizado por episodios repetidos de depresión, episodio actual grave y con síntomas psicóticos, como el descrito en F32.3, y sin antecedentes de manía.

Depresión endógena con síntomas psicóticos

Episodios recurrentes graves de:

- depresión profunda con síntomas psicóticos
- depresión psicótica
- psicosis depresiva psicógena
- psicosis depresiva reactiva

Psicosis maníaco-depresiva de tipo depresivo con síntomas psicóticos

**F33.4 Trastorno depresivo recurrente actualmente en remisión**  
El paciente ha sufrido dos o más episodios depresivos como los clasificados en F33.0–F33.3, pero no tiene síntomas depresivos desde hace varios meses.

**F33.8 Otros trastornos depresivos recurrentes**

**F33.9 Trastorno depresivo recurrente, no especificado**  
Depresión monopolar SAI

## **F34 Trastornos del humor [afectivos] persistentes**

Trastornos del humor persistentes y habitualmente fluctuantes, en los cuales la mayoría de los episodios individuales no llegan a ser suficientemente graves como para que se justifique describirlos como episodios hipomaníacos, ni como episodios depresivos leves. Debido a que duran años, afectando a veces la mayor parte de la vida adulta del paciente, implican una angustia y una incapacidad considerables. En algunos casos los episodios maníacos o depresivos recurrentes o únicos pueden aparecer superpuestos a un trastorno afectivo persistente.

### **F34.0 Ciclotimia**

Inestabilidad persistente del humor, que se manifiesta a través de varios períodos de depresión y de excitación leve, ninguno de los cuales es suficientemente grave o prolongado como para justificar el diagnóstico de trastorno afectivo bipolar (F31.–) o trastorno depresivo recurrente (F33.–). Con frecuencia este trastorno se encuentra entre los parientes de los pacientes que sufren un trastorno afectivo bipolar. Algunas personas ciclotímicas desarrollan con el tiempo un trastorno afectivo bipolar.

Personalidad cicloide

Personalidad ciclotímica

Trastorno afectivo de la personalidad

### **F34.1 Distimia**

Depresión crónica del humor, que dura al menos varios años y no es suficientemente grave, o bien cuyos episodios individuales no alcanzan a ser suficientemente prolongados como para justificar el diagnóstico tanto de las formas graves y moderadas como de las formas leves del trastorno depresivo recurrente (F33.–).

Depresión ansiosa persistente

Depresión neurótica

Neurosis depresiva

Trastorno depresivo de la personalidad

*Excluye:* depresión ansiosa (leve o no persistente) (F41.2)

**F34.8 Otros trastornos del humor [afectivos] persistentes**

**F34.9 Trastorno persistente del humor [afectivo], no especificado**

**F38 Otros trastornos del humor [afectivos]**

Cualquier otro trastorno del humor que no justifica su clasificación en F30–F34, porque no es suficientemente grave o duradero.

**F38.0 Otros trastornos del humor [afectivos], aislados**

Episodio afectivo mixto

**F38.1 Otros trastornos del humor [afectivos], recurrentes**

Episodios depresivos recurrentes breves

**F38.8 Otros trastornos del humor [afectivos], especificados**

**F39 Trastorno del humor [afectivo], no especificado**

Psicosis afectiva SAI

**Trastornos neuróticos, trastornos relacionados con el estrés y trastornos somatomorfos (F40–F48)**

*Excluye:* cuando están asociados con trastornos de la conducta en F91.– (F92.8)

**F40 Trastornos fóbicos de ansiedad**

Grupo de trastornos en los cuales la ansiedad es provocada exclusiva o predominantemente por ciertas situaciones bien definidas, que por lo común no son peligrosas. Como resultado, estas situaciones son típicamente evitadas, o son soportadas con pavor. La preocupación del paciente puede centrarse en síntomas particulares, como palpitaciones o sensación de desvanecimiento, y a menudo se asocia con temores secundarios a la muerte, a la pérdida de control y a la locura. La previsión del ingreso a una situación fóbica genera habitualmente ansiedad con anticipación. A menudo coexisten la ansiedad fóbica y la depresión. Para definir si se requieren dos diagnósticos —la ansiedad fóbica y el episodio depresivo— o si solo es necesario uno, hay que basarse en la evolución en el tiempo de las dos afecciones y en las consideraciones terapéuticas en el momento de la consulta.

**F40.0 Agorafobia**

Conglomerado relativamente bien definido de fobias que abarca el miedo a salir del hogar, el miedo a entrar a locales comerciales, a sitios donde hay multitudes o a lugares públicos, o el miedo a viajar solo en tren, en ómnibus o en avión. Una característica frecuente en los episodios anteriores y en los actuales es la crisis de angustia (pánico). También aparecen con frecuencia síntomas depresivos y obsesivos, y fobias a la interacción social, en calidad de rasgos secundarios. A menudo los pacientes evitan notablemente la situación fóbica, dado lo cual algunos agorafóbicos experimentan poca ansiedad, porque son capaces de evitar sus situaciones fóbicas.

Agorafobia sin historia de trastornos de pánico

Trastorno de pánico con agorafobia

**F40.1 Fobias sociales**

Temor a ser escudriñado por la gente, que lleva al paciente a evitar situaciones de interacción social. Las fobias más profundas a la interacción social se asocian habitualmente con una baja autoestima y con un temor a la crítica. Los pacientes pueden presentar síntomas de rubor, temblor de las manos, náuseas o necesidad urgente de orinar, y a veces están convencidos de que una de estas manifestaciones secundarias de su ansiedad es su problema primario. Los síntomas pueden progresar hasta los ataques de pánico.

Antropofobia  
Neurosis social

**F40.2 Fobias específicas (aisladas)**

Son fobias restringidas a situaciones muy específicas, tales como la cercanía de ciertos animales, las alturas, el trueno, la oscuridad, volar en avión, los espacios cerrados, orinar o defecar en baños públicos, la ingestión de ciertos alimentos, la atención dental o la visión de sangre o de heridas. Aunque la situación desencadenante es discreta, su aparición puede provocar pánico, al igual que en la agorafobia o en la fobia social.

Acrofobia  
Claustrofobia  
Fobia a los animales  
Fobia simple

*Excluye:* dismorfofobia (sin delirios) (F45.2)  
nosofobia (F45.2)

**F40.8 Otros trastornos fóbicos de ansiedad**

**F40.9 Trastorno fóbico de ansiedad, no especificado**

Estado fóbico SAI  
Fobia SAI

**F41**

**Otros trastornos de ansiedad**

Trastornos en los cuales la manifestación de ansiedad es el síntoma principal y no está restringida a ninguna situación específica del entorno. Puede haber también síntomas depresivos y obsesivos, e incluso algunos elementos de ansiedad fóbica, a condición de que estos sean claramente secundarios o menos graves.

**F41.0 Trastorno de pánico [ansiedad paroxística episódica]**

El rasgo fundamental son los ataques recurrentes de ansiedad grave (pánico), que no se restringen a una situación en particular o a un conjunto de circunstancias, y que por lo tanto son impredecibles. Como ocurre en otros trastornos de ansiedad, entre los síntomas predominantes se cuentan el comienzo repentino de palpitaciones, el dolor precordial, las sensaciones de asfixia, el vértigo y los sentimientos de irrealidad (despersonalización y falta de vínculo con la realidad). A menudo hay también un temor secundario a morir, a perder el control o a enloquecer. La crisis de angustia no debe aparecer como diagnóstico principal si el paciente padece un trastorno depresivo en el período en que se inician los ataques, dado que en esas circunstancias las crisis de angustia son probablemente secundarias a la depresión.

Ataque de pánico  
Estado de pánico

*Excluye:* trastorno de pánico con agorafobia (F40.0)

**F41.1 Trastorno de ansiedad generalizada**

Su característica fundamental es una ansiedad generalizada y persistente, que no se restringe ni siquiera en términos de algún fuerte predominio, a ninguna circunstancia del entorno en particular (es decir, la angustia, “flota libremente”). Los síntomas principales son variables, pero incluyen quejas de permanente nerviosidad, temblor, tensiones musculares, sudoración, atollamiento, palpitaciones, vértigo y malestar epigástrico. A menudo los pacientes manifiestan temores de una próxima enfermedad o de un accidente, que sufrirán en breve ellos mismos o alguno de sus parientes.

Estado  
Neurosis  
Reacción } de ansiedad

*Excluye:* neurastenia (F48.0)

**F41.2 Trastorno mixto de ansiedad y depresión**

Esta categoría debe ser utilizada cuando existen tanto síntomas de ansiedad como de depresión, pero sin que ninguno de estos síntomas sea claramente predominante, ni aparezca con tal importancia que justifique un diagnóstico particular, si es que se los considera por separado. Cuando se dan en conjunto los síntomas de ansiedad y de depresión, y son suficientemente graves como para justificar diagnósticos separados, debe registrarse ambos y, por lo tanto, esta categoría no deberá ser utilizada.

Depresión de ansiedad (leve o no persistente)

**F41.3 Otros trastornos de ansiedad mixtos**

Síntomas de ansiedad mezclados con rasgos de otros trastornos en F42–F48. Ningún tipo de síntoma es suficientemente grave como para justificar un diagnóstico, si es que se consideran aisladamente.

**F41.8 Otros trastornos de ansiedad especificados**

Histeria de ansiedad

**F41.9 Trastorno de ansiedad, no especificado**

Ansiedad SAI

**F42**

**Trastorno obsesivo-compulsivo**

Sus rasgos fundamentales estriban en la presencia de pensamientos obsesivos, o de actos compulsivos, ambos recurrentes. Los pensamientos obsesivos son ideas, imágenes o impulsos que penetran la mente del paciente una y otra vez, en forma estereotipada. Estos pensamientos son casi invariablemente angustiantes y el paciente afectado intenta a menudo rechazarlos, sin tener éxito en su empeño. A pesar de esto, son reconocidos como pensamientos propios, incluso aunque sean involuntarios y a menudo repugnantes. Los actos compulsivos o ritos compulsivos son comportamientos estereotipados, repetidos una y otra vez. No son intrínsecamente agradables, ni tienen como finalidad el cumplimiento de tareas inherentemente útiles. Su función es prevenir algún suceso, objetivamente improbable, a menudo un daño causado al o por el paciente, que este teme que, de otro modo, puede ocurrir. Habitualmente el paciente reconoce que este comportamiento no tiene sentido o que es ineficaz, dado lo cual realiza intentos repetidos para resistirse a él. Casi invariablemente hay ansiedad, la cual empeora si los actos compulsivos son resistidos.

*Incluye:* neurosis anancástica  
neurosis obsesivo-compulsiva

*Excluye:* trastornos obsesivo-compulsivos de la personalidad  
(F60.5)

**F42.0 Predominio de pensamientos o rumiaciones obsesivas**

Pueden tomar la forma de ideas, imágenes mentales o impulsos para la acción, casi siempre angustiantes para el paciente. Algunas veces estas ideas son indecisas e interminables consideraciones sobre alternativas, asociadas con una incapacidad para tomar decisiones triviales pero necesarias en la vida cotidiana. La relación entre las rumiaciones obsesivas y la depresión es particularmente estrecha, por lo que el diagnóstico de trastorno obsesivo-compulsivo debe ser preferido solo si las rumiaciones surgen o persisten en ausencia de un episodio depresivo.

**F42.1 Predominio de actos compulsivos [rituales obsesivos]**

La mayoría de los actos compulsivos se refieren al aseo (especialmente al lavado de manos), a la verificación repetida para asegurarse de que se ha logrado impedir el desarrollo de alguna situación potencialmente peligrosa, o al orden y a la pulcritud. Subyace al comportamiento manifiesto un temor a una situación de peligro para el paciente, que puede ser causada por él, y el ritual es un intento ineficaz o simbólico para alejar ese peligro.

**F42.2 Actos e ideas obsesivas mixtos**

**F42.8 Otros trastornos obsesivo-compulsivos**

**F42.9 Trastorno obsesivo-compulsivo, no especificado**

**F43 Reacción al estrés grave y trastornos de adaptación**

Esta categoría difiere de las otras por el hecho de que incluye trastornos identificables no solo con base en su sintomatología y evolución, sino también en la existencia de una u otra de las siguientes dos influencias causales: un suceso vital excepcionalmente estresante que produce una reacción aguda de estrés, o un cambio vital significativo que induce circunstancias desagradables prolongadas, el cual da como resultado un trastorno de adaptación. Aunque el estrés psicosocial menos grave (“sucesos vitales”) puede precipitar el inicio o contribuir a la presentación de una amplia diversidad de trastornos clasificados en otras partes de este capítulo, su importancia etiológica no siempre es clara, y en ellos el cuadro depende de la vulnerabilidad individual, a menudo idiosincrásica, del paciente. Es decir, los sucesos vitales no son necesarios ni suficientes para explicar la aparición y la forma del trastorno. Por el contrario, se considera que los trastornos aquí agrupados surgen siempre como consecuencias directas del estrés agudo grave o del trauma prolongado. El suceso estresante o las circunstancias desagradables prolongadas constituyen el factor causal primario y esencial, al punto de que el trastorno no habría tenido lugar sin estos impactos. Los trastornos en esta categoría pueden ser considerados así como respuestas adaptativas patológicas al estrés grave o prolongado, en el sentido de que interfieren con los mecanismos de adaptación normales, por lo cual inducen un deterioro del funcionamiento social del paciente.

**F43.0 Reacción al estrés agudo**

Trastorno transitorio que se desarrolla en una persona que no tiene ningún otro trastorno mental aparente, en respuesta a un estrés físico y mental excepcional y que habitualmente remite en un lapso de horas o de días. En la aparición y en la gravedad de las reacciones agudas de estrés desempeñan un papel la vulnerabilidad individual y la capacidad de adaptación de la persona. Los síntomas configuran un cuadro típicamente cambiante y mezclado que comprende un estado inicial de “aturdimiento”, con cierta constricción del campo de la conciencia y con estrechamiento de la atención, incapacidad para captar estímulos y desorientación. Este estado puede ser seguido tanto de un aislamiento ulterior de la situación circundante (incluso hasta el grado de un estupor disociativo, F44.2), como de agitación e hiperactividad (reacción de fuga). Con frecuencia hay signos autonómicos de pánico grave ansioso (taquicardia, sudor, rubor). Habitualmente los síntomas aparecen minutos después del impacto del estímulo o suceso estresante, y desaparecen en el lapso de dos o tres días (y a menudo, en horas). Puede haber amnesia total o parcial del episodio (F44.0). Si los síntomas persisten, debe considerarse un cambio de diagnóstico.

Choque psíquico

Estado de crisis

Fatiga de combate

Reacción aguda al estrés

Reacción de crisis aguda

**F43.1 Trastorno de estrés postraumático**

Surge como respuesta retardada o tardía a un suceso o a una situación estresante (de corta o larga duración) de naturaleza excepcionalmente amenazante o catastrófica, que probablemente causarían angustia generalizada a casi cualquier persona. Los factores predisponentes, como los rasgos de la personalidad (por ejemplo, compulsivos o asténicos), o una historia de males neuróticos previos, pueden incidir en una reducción del umbral tras el cual se desarrolla el síndrome, o se agrava su evolución, pero ninguno de estos antecedentes es necesario ni suficiente para explicar su aparición. Entre sus características distintivas se encuentran los episodios repetidos en que se revive el trauma a través de recuerdos intrusos (“retrospectivas”), sueños o pesadillas que ocurren sobre un fondo persistente de “torpor” y de aplanamiento emocional, de desapego de los demás, de falta de respuesta a las circunstancias, de anhedonia y de impedimento de las actividades y de las situaciones que le recuerdan el trauma. Habitualmente hay un estado de alerta excesivo en la esfera autonómica, con hipervigilancia, incremento de la reacción de alarma e insomnio. La ansiedad y la depresión se asocian con frecuencia con los síntomas y los signos descritos, y no son infrecuentes las ideas suicidas. El comienzo del trastorno sigue a la presentación del trauma con un período de latencia que puede variar desde pocas semanas a unos meses. La evolución es fluctuante, aun cuando en la mayoría de los casos se puede esperar una recuperación. En una pequeña proporción de los casos la afección puede presentar un curso crónico de varios años, con un eventual cambio perdurable de la personalidad (F62.0).

Neurosis traumática

**F43.2 Trastornos de adaptación**

Estados de angustia subjetiva y de perturbación emocional, que habitualmente interfieren con el funcionamiento y con el desempeño sociales, que surgen en la fase de adaptación a un cambio vital significativo o a un suceso vital estresante. El factor estresante puede haber afectado la integridad de la red de relaciones sociales de la persona (duelo, experiencias de separación), puede haber alterado el sistema más amplio de sus fundamentos y valores sociales (migración, condición de refugiados), o bien puede haber representado una transición o una crisis importante en su desarrollo (ingreso a la escuela, paternidad, fracaso en la obtención de una meta personal esperada, jubilación). La predisposición o la vulnerabilidad individual desempeñan un papel importante en el riesgo de presentación y en la configuración de las manifestaciones de los trastornos de adaptación, si bien se acepta que la afección no habría surgido sin la acción del factor estresante. Las manifestaciones varían, incluyen depresión del humor, ansiedad o preocupación (o una mezcla de ambas), sentimiento de incapacidad para arreglárselas, para planificar el futuro o para continuar en la situación actual, como también cierto grado de deterioro en la ejecución de la rutina diaria. Puede haber rasgos de trastornos de la conducta asociados, especialmente en los adolescentes. El rasgo predominante puede consistir en una reacción depresiva breve o prolongada o en una perturbación de otras emociones y de la conducta.

Choque cultural

Hospitalismo en niños

Reacción de duelo

*Excluye:* trastorno de ansiedad de separación en la niñez (F93.0)

**F43.8 Otras reacciones al estrés grave**

**F43.9 Reacción al estrés grave, no especificada**

**F44**

**Trastornos disociativos [de conversión]**

La temática común compartida por los trastornos disociativos y de conversión consiste en una pérdida parcial o total de la integración normal entre los recuerdos del pasado, la conciencia de la propia identidad y de las sensaciones inmediatas, y el control de los movimientos corporales. Todos los tipos de trastornos disociativos tienden a remitir después de pocas semanas o meses, especialmente si su comienzo está asociado con un suceso vital traumático. Si el inicio se asocia con problemas insolubles o dificultades interpersonales, pueden desarrollarse trastornos más crónicos, en especial parálisis y anestias. Anteriormente estos trastornos se clasificaban en diversos tipos de “histeria de conversión”. Se cree que son de origen psicógeno y que se asocian estrechamente con sucesos traumáticos, con problemas insolubles e intolerables o con perturbaciones de las relaciones. A menudo los síntomas representan el concepto que el paciente tiene de las formas de manifestación de una enfermedad física. El examen médico y los estudios no revelan ningún trastorno físico ni neurológico. Además, hay evidencias de que la pérdida de la función es expresión de conflictos o de necesidades emocionales. Los síntomas pueden desarrollarse en estrecha asociación con el estrés psicológico, y a menudo son de aparición brusca. Están incluidos aquí solo los trastornos de las funciones físicas que se hallan normalmente bajo control voluntario y la pérdida de las sensaciones. Los trastornos que implican dolor y otras sensaciones físicas complejas, mediadas por el sistema nervioso autónomo, se clasifican como trastorno de



somatización (F45.0). Debe tenerse en mente siempre la posibilidad de una aparición posterior de trastornos físicos o psiquiátricos graves.

**Incluye:** histeria  
 histeria de conversión  
 psicosis histérica  
 reacción de conversión

**Excluye:** simulación consciente [enfermo simulador] (Z76.5)

#### F44.0 **Amnesia disociativa**

Su principal característica es la pérdida de la memoria, habitualmente de sucesos importantes recientes, que no se debe a un trastorno mental orgánico pero que es demasiado importante como para que pudiera ser explicada por olvido o por fatiga comunes. La amnesia se centra habitualmente en sucesos traumáticos, tales como accidentes o duelos inesperados, y por lo general es parcial y selectiva. Es rara la amnesia completa y generalizada, la cual habitualmente forma parte de una fuga (F44.1). Si es así, debe ser clasificada como tal. No debe hacerse este diagnóstico si hay un trastorno cerebral orgánico o una intoxicación o fatiga excesiva.

**Excluye:** amnesia anterógrada (R41.1)  
 amnesia postictal en la epilepsia (G40.–)  
 amnesia retrógrada (R41.2)  
 amnesia SAI (R41.3)  
 síndrome amnésico orgánico no alcohólico (F04)  
 trastorno amnésico alcohólico o inducido por drogas (F10–F19 con cuarto carácter común .6)

#### F44.1 **Fuga disociativa**

La fuga disociativa tiene todas las características de la amnesia disociativa más el propósito de escapar de la realidad cotidiana. Aunque hay amnesia del período de fuga, el comportamiento del paciente durante el mismo puede parecer completamente normal para los observadores no informados.

**Excluye:** fuga postictal en la epilepsia (G40.–)

#### F44.2 **Estupor disociativo**

El estupor disociativo se diagnostica con base en una disminución profunda o una ausencia de movimiento voluntario y de respuesta normal a estímulos externos como la luz, el ruido o el tacto, pero el examen médico y los análisis de laboratorio no revelan evidencia de causa física alguna. Además, hay evidencia positiva de la causalidad psicógena del trastorno a partir de sucesos o problemas estresantes recientes.

**Excluye:** estupor:  
 • SAI (R40.1)  
 • catatónico (F20.2)  
 • depresivo (F31–F33)  
 • maníaco (F30.2)  
 trastorno catatónico orgánico (F06.1)

#### F44.3 **Trastornos de trance y de posesión**

Trastornos en los cuales hay una pérdida temporal del sentido de la identidad personal y de la plena conciencia del entorno. Debe incluirse aquí solo estados de trance involuntarios o no deseados y que tienen lugar fuera de situaciones religiosas o culturalmente aceptadas.

*Excluye:* estados asociados con:

- esquizofrenia (F20.–)
- intoxicación con sustancia psicoactiva (F10–F19, con cuarto carácter común .0)
- síndrome postconcusional (F07.2)
- trastorno orgánico de la personalidad (F07.0)
- trastornos psicóticos agudos y transitorios (F23.–)

**F44.4 Trastornos disociativos del movimiento**

Las variedades más comunes de este trastorno consisten en la pérdida de la capacidad de movimiento de la totalidad o de una parte de una o más extremidades. Puede haber un parecido estrecho con casi cualquier variedad de ataxia, apraxia, acinesia, afonía, disartria, discinesia, convulsiones o parálisis.

Afonía psicógena

Disfonía psicógena

**F44.5 Convulsiones disociativas**

Las convulsiones disociativas pueden imitar muy estrechamente a los ataques epilépticos en cuanto a los movimientos, pero rara vez el paciente se muerde la lengua, sufre contusiones al caer o presenta incontinencia de orina. No hay pérdida de la conciencia, o esta es remplazada por un estado de estupor o de trance.

**F44.6 Anestesia disociativa y pérdida sensorial**

Las áreas cutáneas que presentan anestesia tienen evidente relación con las ideas que el paciente tiene de las funciones corporales, antes que con conocimientos médicos. Puede haber pérdidas diferenciales entre las distintas modalidades sensoriales, las cuales no es posible que se deban a lesiones neurológicas. La pérdida sensorial puede acompañarse de quejas de parestesia. La pérdida de la visión y de la audición raramente son totales en los trastornos disociativos.

Sordera de origen psicógeno

**F44.7 Trastornos disociativos mixtos [y de conversión]**

Combinación entre los trastornos descritos en F44.0–F44.6

**F44.8 Otros trastornos disociativos [de conversión]**

Confusión psicógena

Estado crepuscular psicógeno

Personalidad múltiple

Síndrome de Ganser

**F44.9 Trastorno disociativo [de conversión], no especificado**

**F45 Trastornos somatomorfos**

La característica principal es la presentación repetida de síntomas físicos, junto con solicitudes persistentes de exámenes médicos, a pesar de que los hallazgos sean repetidamente negativos y de que los médicos hayan reafirmado que los síntomas no tienen fundamentos físicos. Si es que existen algunos trastornos físicos, estos no llegan a explicar la naturaleza ni la magnitud de los síntomas ni la aflicción y la preocupación del paciente.

**Excluye:** ceceo (F80.8)

disfunción sexual no ocasionada por trastorno ni enfermedad orgánicos (F52.–)  
factores psicológicos y del comportamiento asociados con trastornos o enfermedades clasificados en otra parte (F54)  
jaladura de cabellos (F98.4)  
lambdacismo (lalación) (F80.0)  
onicofagia (F98.8)  
síndrome de la Tourette (F95.2)  
succión del pulgar (F98.8)  
tics (en la niñez y en la adolescencia) (F95.–)  
Trastorno de Briquet  
trastornos disociativos (F44.–)  
tricotilomanía (F63.3)

**F45.0 Trastorno de somatización**

Trastorno de Briquet

Sus principales características son los síntomas físicos múltiples, recurrentes y cambiantes, que duran por lo menos dos años. La mayoría de los pacientes ha tenido una larga y complicada historia de contactos con los servicios de atención médica primaria y especializada, durante la cual pueden haberse realizado muchos análisis negativos de laboratorio o exploraciones infructuosas. Los síntomas pueden referirse a cualquier parte o sistema corporal. La evolución del trastorno es crónica y fluctuante, y a menudo se asocia con una alteración del comportamiento social, interpersonal y familiar. Las formas sintomáticas de corta duración (de menos de dos años) y menos llamativas deben clasificarse como trastorno somatomorfo indiferenciado (F45.1).

Trastorno psicossomático múltiple

**Excluye:** simulación consciente [enfermo simulador] (Z76.5)

**F45.1 Trastorno somatomorfo indiferenciado**

Este diagnóstico debe ser considerado cuando las quejas somatomorfas son múltiples, variadas y persistentes, pero sin llegar a configurar el cuadro clínico característico de la somatización.

Trastorno psicossomático indiferenciado

**F45.2 Trastorno hipocondríaco**

Su característica esencial es una preocupación persistente por la posibilidad de sufrir uno o más trastornos físicos graves y progresivos. Los pacientes manifiestan quejas somáticas persistentes o una preocupación mantenida por su apariencia física. Las sensaciones y los aspectos normales y corrientes son a menudo interpretados por el paciente como anormales y angustiantes, y habitualmente enfoca la atención en solo uno o dos órganos o sistemas corporales. A menudo hay depresión y ansiedad marcadas que pueden fundamentar diagnósticos adicionales.

Dismorfofobia (sin delirios)

Hipocondría

Neurosis hipocondríaca

Nosofobia

Trastorno dismórfico corporal

*Excluye:* delirios fijos acerca de las funciones o de la forma corporal (F22.-)  
dismorfofobia delirante (F22.8)

**F45.3 Disfunción autonómica somatomorfa**

El paciente presenta los síntomas como si fueran debidos a un trastorno físico de un sistema o de un órgano que se halla mayoritaria o totalmente innervado y bajo control por el sistema nervioso autónomo, como por ejemplo, los sistemas cardiovascular, gastrointestinal, respiratorio y urogenital. Habitualmente los síntomas son de dos tipos, ninguno de los cuales indica que haya un trastorno físico del órgano o del sistema afectado. En primer lugar, hay quejas que se basan en los signos objetivos de la excitación del sistema nervioso autónomo, tales como palpitaciones, sudoración, rubor, temblor y manifestación de temor y de angustia por la posibilidad de sufrir un trastorno físico. En segundo lugar, hay quejas subjetivas de naturaleza inespecífica o cambiante sobre dolores transitorios, sensaciones de ardor, pesadez, tirantez y sensación de estar hinchado o distendido, las cuales se refieren a un órgano o sistema específico.

Astenia neurocirculatoria

Formas psicógenas de:

- aerofagia
- diarrea
- dispepsia
- disuria
- flatulencia
- hiperventilación
- hipo
- pilorospasmo
- polaquiuria
- síndrome de colon irritable
- tos

Neurosis cardíaca

Neurosis gástrica

Síndrome de Da Costa

*Excluye:* factores psicológicos y del comportamiento asociados con trastornos o enfermedades clasificados en otra parte (F54)

**F45.4 Trastorno de dolor persistente somatomorfo**

La queja principal se refiere a un dolor persistente, grave y angustiante, que no puede ser totalmente explicado por un proceso fisiológico, ni por un trastorno físico, y que se produce en asociación con conflictos emocionales o con problemas psicosociales suficientes como para concluir que son los principales factores causales. Habitualmente el resultado es un notorio aumento del apoyo y de la atención, tanto personal como de los médicos.

No incluya aquí el dolor que se presume de origen psicógeno y que ocurre durante la evolución de trastornos depresivos o de una esquizofrenia.

Cefalea psicógena

Dolor de espalda psicógeno

Psicalgia

Trastorno doloroso somatomorfo

**Excluye:** cefalea debida a tensión (G44.2)

dolor:

- SAI (R52.9)
- agudo (R52.0)
- crónico (R52.2)
- crónico intratable (R52.1)

dolor de espalda SAI (M54.9)

#### **F45.8 Otros trastornos somatomorfos**

Cualquier otro trastorno de la sensación, de la función y del comportamiento, no debido a trastornos físicos, ni en el que intervenga el sistema nervioso autónomo, que se circunscriba a determinados sistemas o partes del cuerpo y que se halle en estrecha asociación temporal con sucesos o problemas estresantes.

Disfagia psicógena, incluido el “globus hystericus”

Dismenorrea psicógena

Prurito psicógeno

Rechinamiento de dientes

Tortícolis

#### **F45.9 Trastorno somatomorfo, no especificado**

Trastorno psicósomático SAI

### **F48 Otros trastornos neuróticos**

#### **F48.0 Neurastenia**

En las formas de presentación de este trastorno inciden las grandes diferencias culturales. Existen dos tipos, entre los cuales se da una superposición considerable. En un tipo, el rasgo principal es la queja de un aumento de la fatigabilidad después del esfuerzo mental, que se asocia a menudo con cierta disminución en el desempeño ocupacional y en la eficiencia para cumplir con las tareas cotidianas. La fatigabilidad mental se describe típicamente como una intromisión desagradable de asociaciones y recuerdos distractores, dificultad de concentración y como un pensamiento ineficiente, en general. En el otro tipo, el énfasis está puesto en los sentimientos de debilidad física o del cuerpo y en el agotamiento, posterior al esfuerzo mínimo, que se acompaña de una sensación de dolor muscular y de incapacidad para relajarse. En ambos tipos es frecuente una diversidad de otras sensaciones físicas desagradables, tales como el vértigo, las cefaleas tensionales y las sensaciones de inestabilidad general. Son frecuentes también las preocupaciones por la posible disminución del bienestar mental y físico, la irritabilidad, la anhedonia y grados variables de depresión y ansiedad. El sueño se halla a menudo perturbado en sus fases inicial e intermedia, pero puede haber también una importante hipersomnía.

Síndrome de fatiga

Use código adicional si desea identificar la enfermedad física previa.

*Excluye:* astenia SAI (R53)  
consumisión (Z73.0)  
malestar y fatiga (R53)  
psicastenia (F48.8)  
síndrome de fatiga postviral (G93.3)

**F48.1      Síndrome de despersonalización y desvinculación de la realidad**

Trastorno raro en el cual el paciente se queja espontáneamente de cambios cualitativos de su actividad mental, de su cuerpo y de su entorno, de tal manera que estos se han tornado irreales, remotos o automatizados. Entre los diversos fenómenos que se presentan, los más frecuentes son las quejas acerca de la pérdida de las emociones y sensaciones de alejamiento y de desvinculación de su pensamiento, de su cuerpo o del entorno. A pesar de la dramática naturaleza de esta experiencia, el paciente está consciente de que el cambio no es real. El sensorio es normal y se conserva la capacidad de expresión de las emociones. Los síntomas de despersonalización y desvinculación de la realidad pueden darse como parte de un trastorno esquizofrénico, depresivo, fóbico u obsesivo-compulsivo. En estos casos debe preferirse el diagnóstico del trastorno principal.

**F48.8      Otros trastornos neuróticos especificados**

Neurosis ocupacional, incluido el calambre del escritor  
Neurosis psicasténica  
Psicastenia  
Síncope psicógeno  
Síndrome de Dhat

**F48.9      Trastorno neurótico, no especificado**

Neurosis SAI

**Síndromes del comportamiento asociados con alteraciones fisiológicas y factores físicos (F50–F59)**

**F50      Trastornos de la ingestión de alimentos**

*Excluye:* anorexia SAI (R63.0)  
dificultades y mala administración de la alimentación (R63.3)  
polifagia (R63.2)  
trastornos de la ingestión alimentaria en la infancia y la niñez (F98.2)

**F50.0      Anorexia nerviosa**

Es un trastorno caracterizado por pérdida de peso intencional inducida y mantenida por el paciente. Se presenta habitualmente en muchachas adolescentes y mujeres jóvenes, aunque puede afectar también a muchachos adolescentes y a hombres jóvenes, al igual que a niños que se acercan a la pubertad y a mujeres mayores, hasta la menopausia. El trastorno se asocia con

una psicopatología específica, en la cual se mantiene como idea recurrente y sobrevalorada un temor a la obesidad y a la flaccidez de la silueta corporal, por la cual el paciente se autoimpone un límite de peso bajo. Habitualmente hay desnutrición de gravedad variable, con alteraciones endocrinas y metabólicas secundarias y con perturbaciones de las funciones corporales. Entre los síntomas se cuentan la elección de una dieta restringida, el ejercicio excesivo, el vómito y las purgas inducidas, y el uso de anorexígenos y de diuréticos.

*Excluye:* pérdida del apetito (R63.0)  
pérdida del apetito de origen psicógeno (F50.8)

**F50.1 Anorexia nerviosa atípica**

Trastorno que reúne algunas de las características de la anorexia nerviosa pero en el cual el cuadro clínico general no justifica ese diagnóstico. Por ejemplo, uno de los síntomas claves, tal como el marcado miedo a la obesidad o la amenorrea, puede estar ausente, en presencia de una pérdida considerable de peso y un comportamiento encaminado hacia la misma. Este diagnóstico no debe hacerse en presencia de trastornos físicos conocidos asociados con pérdida de peso.

**F50.2 Bulimia nerviosa**

Un síndrome que se caracteriza por accesos repetitivos de hiperingestión de alimentos y por una preocupación excesiva por el control del peso corporal, que lleva al paciente a practicar una hiperingestión alimentaria seguida de vómitos y uso de purgantes. Este trastorno comparte muchas características comunes con la anorexia nerviosa, incluido el excesivo interés en la apariencia personal y el peso. El vómito repetitivo puede dar origen a trastornos electrolíticos y a complicaciones físicas. A menudo, pero no siempre, hay antecedentes de un episodio anterior de anorexia nerviosa, con un intervalo que varía de pocos meses a varios años.

Bulimia SAI  
Hiperorexia nerviosa

**F50.3 Bulimia nerviosa atípica**

Trastorno que reúne algunas de las características de la bulimia nerviosa pero en el cual el cuadro clínico general no justifica ese diagnóstico. Por ejemplo, pueden presentarse accesos repetitivos de hiperingestión de alimentos y uso excesivo de purgantes sin cambios significativos del peso, y puede no existir el típico excesivo interés por la apariencia corporal y el peso.

**F50.4 Hiperfagia asociada con otras alteraciones psicológicas**

Hiperingestión de alimentos debida a acontecimientos angustiantes, tales como duelos, accidentes, nacimientos, etc.

Hiperfagia psicógena  
*Excluye:* obesidad (E66.–)

**F50.5 Vómitos asociados con otras alteraciones psicológicas**

Vómito repetido que tiene lugar en los trastornos disociativos (F4.–) o hipocondríacos (F45.2), y que no se deben exclusivamente a afecciones clasificadas fuera de este capítulo. También puede usarse este código además de O21.– (vómitos excesivos en el embarazo) cuando predominan factores emocionales en la causa de náusea recurrente y vómitos en el embarazo.

Vómito psicógeno  
*Excluye:* náusea (R11)  
vómito SAI (R11)

**F50.8 Otros trastornos de la ingestión de alimentos**

Pérdida de origen psicógeno del apetito

Pica en adultos

*Excluye:* pica en la infancia y la niñez (F98.3)

**F50.9 Trastorno de la ingestión de alimentos, no especificado**

**F51 Trastornos no orgánicos del sueño**

En muchos casos, un trastorno del sueño es uno de los síntomas de otra afección, tanto física como mental. Si un trastorno del sueño en un paciente dado es una afección independiente o es simplemente uno de los síntomas de una enfermedad clasificada en este capítulo o en otro, se determina con base en su forma y evolución clínicas, así como también tomando en cuenta las consideraciones y prioridades terapéuticas en el momento de la consulta. Por lo general, si el trastorno del sueño es una de las quejas principales y es percibido como una afección en sí, este código debe ser utilizado en conjunto con los demás diagnósticos correspondientes que describen la psicopatología y la fisiopatología implicadas en cada caso. Esta categoría incluye solo aquellos trastornos del sueño en los que se considera que los factores primarios son las causas emocionales y que no se deben a afecciones físicas identificables clasificadas en otra parte.

*Excluye:* Trastornos del sueño (orgánicos) (G47.–)

**F51.0 Insomnio no orgánico**

Afección que se caracteriza por una cantidad o una calidad insatisfactoria del sueño, que persiste por un período considerable. Comprende dificultades para la conciliación del sueño, dificultades para mantenerse dormido y despertar precoz en la fase final del sueño. Es un síntoma habitual de muchas afecciones mentales y físicas, y debe ser clasificado aquí, además del trastorno de base, solo si es lo que predomina en el cuadro clínico.

*Excluye:* insomnio (orgánico) (G47.0)

**F51.1 Hipersomnio no orgánico**

El hipersomnio se define como un trastorno caracterizado bien por somnolencia excesiva durante el día y por accesos de sueño (no atribuibles a una cantidad inadecuada de sueño), o bien por transiciones prolongadas al estado de vigilia completa, al despertar. En ausencia de un factor orgánico que explique el hipersomnio, este se asocia habitualmente con trastornos mentales.

*Excluye:* hipersomnio (orgánico) (G47.1)  
narcolepsia (G47.4)

**F51.2 Trastorno no orgánico del ciclo sueño-vigilia**

Falta de sincronía entre el ciclo sueño-vigilia y el ciclo apropiado para el entorno individual, que da lugar a quejas de insomnio o de hipersomnio.

Inversión psicógena del ritmo:

- circadiano
- del sueño
- nictameral

*Excluye:* trastornos del ritmo nictameral (orgánicos) (G47.2)



**F51.3 Sonambulismo**

Estado de conciencia alterada, en el que se combinan fenómenos del sueño y de la vigilia. Durante el episodio de sonambulismo, la persona se levanta de la cama, habitualmente durante el primer tercio del sueño nocturno, y sale a los alrededores, mostrando bajos niveles de conciencia, de reactividad y de habilidad motriz. Después del despertar, es habitual que no haya memoria del acontecimiento.

**F51.4 Terrores del sueño [terrores nocturnos]**

Son episodios nocturnos de terror extremo y de pánico, asociados con vocalización intensa, motilidad y altos niveles de descarga autonómica. El paciente se sienta o se levanta, generalmente durante el primer tercio del sueño nocturno, con gritos de pánico. Muy a menudo se precipita hacia la puerta, como tratando de escapar, aunque rara vez abandona la habitación. La memoria del acontecimiento, si la hay, es muy limitada (generalmente, una o dos imágenes mentales fragmentarias).

**F51.5 Pesadillas**

Son experiencias oníricas cargadas de ansiedad o de miedo, con un recuerdo muy detallado del contenido del sueño. Esta experiencia onírica es muy vívida e incluye generalmente temas que implican amenazas para la supervivencia, para la seguridad o para la autoestima del paciente. Muy a menudo hay recurrencia de los mismos temas pavorosos de la pesadilla o de temas similares. Durante un episodio típico se da cierto grado de descarga autonómica, pero no hay ni vocalización apreciable ni motilidad corporal. Una vez despierta, la persona llega rápidamente a estar alerta y bien orientada. Trastorno de ansiedad del sueño

**F51.8 Otros trastornos no orgánicos del sueño**

**F51.9 Trastorno no orgánico del sueño, no especificado**

Trastorno emocional del sueño SAI

**F52**

**Disfunción sexual no ocasionada por trastorno ni enfermedad orgánicos**

La disfunción sexual abarca las diversas maneras por las cuales una persona es incapaz de participar en una relación sexual como lo hubiera deseado. La respuesta sexual es un proceso psicósomático y tanto el aspecto psicológico como el somático están implicados en la generación de la disfunción sexual. *Excluye:* síndrome de Dhat (F48.8)

**F52.0 Falta o pérdida del deseo sexual**

La pérdida del deseo sexual es el problema principal y no es secundaria a otras dificultades sexuales, como la falta de erección o la dispareunia. Frigidez  
Trastorno hipoactivo del deseo sexual

**F52.1 Aversión al sexo y falta de goce sexual**

La perspectiva de la relación sexual produce suficiente miedo o ansiedad, que evita la actividad sexual (aversión al sexo), o bien la respuesta sexual ocurre normalmente y se experimenta el orgasmo, pero hay falta de placer apropiado (falta de goce sexual). Anhedonia (sexual)

**F52.2 Falla de la respuesta genital**

El problema principal en los hombres es la disfunción eréctil (dificultad para iniciar o mantener una erección adecuada para una relación sexual satisfactoria). En las mujeres, es la sequedad vaginal o la falla de la lubricación.

Impotencia psicógena

Trastorno de la erección masculina

Trastorno de la estimulación sexual femenina

*Excluye:* impotencia de origen orgánico (N48.4)

**F52.3 Disfunción orgásmica**

El orgasmo no ocurre, o se retarda notablemente.

Anorgasmia psicógena

Orgasmo inhibido (femenino) (masculino)

**F52.4 Eyaculación precoz**

Es la incapacidad para controlar la eyaculación en grado suficiente como para que ambos miembros de la pareja disfruten de la relación sexual.

**F52.5 Vaginismo no orgánico**

Espasmo de los músculos del piso pélvico que rodean a la vagina, que produce oclusión de la abertura vaginal. La penetración del pene se torna imposible, o es muy dolorosa.

Vaginismo psicógeno

*Excluye:* vaginismo (orgánico) (N94.2)

**F52.6 Dispareunia no orgánica**

La dispareunia (o dolor durante el acto sexual) se da tanto en mujeres como en hombres. A menudo puede atribuirse a patología local, en cuyo caso debe ser apropiadamente clasificada bajo la condición patológica causal. Esta categoría debe usarse solo si no hay otra disfunción sexual primaria no orgánica (por ejemplo, vaginismo o sequedad vaginal).

Dispareunia psicógena

*Excluye:* dispareunia orgánica (N94.1)

**F52.7 Impulso sexual excesivo**

Ninfomanía

Satiriasis

**F52.8 Otras disfunciones sexuales, no ocasionadas por trastorno ni por enfermedad orgánicos**

**F52.9 Disfunción sexual no ocasionada por trastorno ni por enfermedad orgánicos, no especificada**

**F53**

**Trastornos mentales y del comportamiento asociados con el puerperio, no clasificados en otra parte**

Esta categoría incluye solo los trastornos mentales asociados con el puerperio (que comienzan en el lapso de las seis semanas posteriores al parto), que no cumplen con los criterios suficientes para ser clasificados en otra parte en este capítulo, sea debido a que la información disponible es insuficiente o bien debido a que se considere que existen rasgos clínicos adicionales que hacen inadecuada su clasificación en otra parte.

- F53.0**      **Trastornos mentales y del comportamiento leves, asociados con el puerperio, no clasificados en otra parte**  
 Depresión postnatal SAI  
 Depresión postparto SAI
- F53.1**      **Trastornos mentales y del comportamiento graves, asociados con el puerperio, no clasificados en otra parte**  
 Psicosis puerperal SAI
- F53.8**      **Otros trastornos mentales y del comportamiento asociados con el puerperio, no clasificados en otra parte**
- F53.9**      **Trastorno mental puerperal, no especificado**

**F54**      **Factores psicológicos y del comportamiento asociados con trastornos o enfermedades clasificados en otra parte**

Esta categoría debe ser utilizada para registrar la presencia de factores psicológicos o de la conducta, que se considere hayan desempeñado un papel principal en la etiología de trastornos físicos que pueden clasificarse en otros capítulos. Cualesquiera que sean las alteraciones mentales resultantes, estas son habitualmente leves, y a menudo prolongadas (como preocupación, conflicto emocional, aprehensiones, etc.), y no justifican por sí mismas la utilización de ninguna de las demás categorías de este capítulo.

Factores psicológicos que influyen en condiciones físicas

Son ejemplos de la utilización de esta categoría los siguientes:

- asma F54 y J45.–
- colitis mucosa F54 y K58.–
- colitis ulcerativa F54 y K51
- dermatitis F54 y L23–L25
- úlcera gástrica F54 y K25.–
- urticaria F54 y L50.–

Use código adicional si desea identificar el trastorno físico asociado.

*Excluye:* cefalea debida a tensión (G44.2)

**F55**      **Abuso de sustancias que no producen dependencia**

Pueden intervenir una amplia variedad de medicamentos y remedios autóctonos, pero los grupos particularmente importantes son: a) drogas psicotrópicas que no producen dependencia, tales como las antidepressivas, b) laxantes y c) analgésicos que pueden ser comprados sin prescripción médica, tales como la aspirina y el paracetamol.

El uso permanente de estas sustancias con frecuencia lleva implícito un contacto innecesario con los profesionales de la medicina o el personal de apoyo, y algunas veces se acompaña de los efectos físicos nocivos de estas sustancias. Intentar disuadir o impedir el uso de las mismas, a menudo encuentra resistencia; en el caso de los laxantes y anestésicos, puede suceder a pesar de las advertencias sobre la posibilidad de presentación (o aun con

el desarrollo) de daños físicos tales como disfunción renal o perturbaciones electrolíticas. Aunque por lo general es muy claro que el paciente tiene una fuerte motivación para tomar la sustancia, no se desarrollan síntomas de dependencia o abstinencia como en el caso de las sustancias psicoactivas especificadas en F10–F19.

Abuso de:

- antiácidos
- esteroides u hormonas
- hierbas o remedios autóctonos
- vitaminas

Hábito por laxantes

*Excluye:* abuso de sustancias psicoactivas (F10–F19)

**F59**

**Síndromes del comportamiento asociados con alteraciones fisiológicas y factores físicos, no especificados**

Disfunción fisiológica psicógena SAI

**Trastornos de la personalidad y del comportamiento en adultos (F60–F69)**

Este grupo comprende una diversidad de afecciones y de rasgos conductuales clínicamente significativos, que tienden a ser persistentes y que parecen ser la expresión del estilo de vida característico de la persona y de su modo de relacionarse consigo mismo y con los demás. Algunas de estas afecciones y rasgos de la conducta surgen tempranamente en el curso del desarrollo individual, como producto tanto de factores constitucionales como de experiencias sociales, mientras otros se adquieren más tarde. Trastornos específicos de la personalidad (F60.–), trastornos mixtos y otros trastornos de la personalidad (F61.–), y cambios perdurables de la personalidad (F62.–) constituyen formas de la conducta profundamente arraigadas y permanentes, que se manifiestan como respuestas invariables a un amplio abanico de situaciones personales y sociales. Representan desviaciones extremas o significativas con respecto a la forma en que el individuo promedio de una cultura dada percibe, piensa, siente y, especialmente, se relaciona con los demás. Estos esquemas conductuales tienden a ser estables y a abarcar múltiples dominios del comportamiento y del funcionamiento psicológico. Se asocian frecuentemente, pero no siempre, con diversos grados de aflicción subjetiva y de deterioro de la actuación social.

**F60**

**Trastornos específicos de la personalidad**

Son alteraciones graves de la personalidad y de las tendencias conductuales de la persona, que no proceden directamente de enfermedades, daños u otros traumas del cerebro, ni de otro trastorno psiquiátrico. Habitualmente afectan varias áreas de la personalidad. Casi siempre se asocian con aflicción personal considerable y con desorganización en la vida social. Por lo general se manifiestan desde la niñez o desde la adolescencia, y se mantienen durante la edad adulta.

**F60.0 Trastorno paranoide de la personalidad**

Trastorno de la personalidad caracterizado por sensibilidad excesiva a los reveses, incapacidad para olvidar ofensas, suspicacia y tendencia a distorsionar experiencias, malinterpretando las acciones neutras o amistosas de los demás, como si fueran hostiles o despreciativas. Hay un sentido agresivo y tenaz de los derechos personales. Hay sospechas recurrentes y sin justificación acerca de la fidelidad del esposo o del compañero sexual. Puede haber autovaloración excesiva, y a menudo hay excesiva autorreferencia.

Personalidad:

- expansivo-paranoide
- fanática
- paranoide
- querellante
- sensitivo-paranoide

*Excluye:* esquizofrenia paranoide (F20.0)  
 estado paranoide (F22.0)  
 paranoia (F22.0)  
 paranoia querellante (F22.8)  
 psicosis paranoide (F22.0)

**F60.1 Trastorno esquizoide de la personalidad**

Trastorno de la personalidad que se caracteriza por apartarse de los contactos afectivos, sociales y demás, con preferencia por la fantasía, las actividades solitarias y la introspección. Hay incapacidad para expresar sentimientos y para experimentar placer.

*Excluye:* esquizofrenia (F20.-)  
 síndrome de Asperger (F84.5)  
 trastorno delirante (F22.0)  
 trastorno esquizoide de la niñez (F84.5)  
 trastorno esquizotípico (F21)

**F60.2 Trastorno asocial de la personalidad**

Trastorno de la personalidad caracterizado por descuido de las obligaciones sociales y endurecimiento de los sentimientos hacia los demás. Hay gran disparidad entre el comportamiento de la persona y las normas sociales prevalentes. La conducta no se modifica fácilmente a través de la experiencia adversa ni aun por medio del castigo. La tolerancia a la frustración es baja, lo mismo que el umbral tras el cual se descarga la agresión, e incluso la violencia. Hay tendencia a culpar a otros, o a ofrecer racionalizaciones verosímiles acerca del comportamiento que lleva a la persona a entrar en conflicto con la sociedad.

Personalidad:

- amoral
- antisocial
- asocial
- psicopática
- sociopática

*Excluye:* personalidad emocionalmente inestable (F60.3)  
trastornos de la conducta (F91.–)

**F60.3 Trastorno de la personalidad emocionalmente inestable**

Trastorno de la personalidad caracterizado por una tendencia definida a actuar impulsivamente y sin considerar las consecuencias. El humor es impredecible y caprichoso. Son probables los arrebatos emocionales, con incapacidad para controlar las explosiones conductuales. Hay tendencia a un comportamiento pendenciero y a generar conflictos con los demás, especialmente cuando las acciones impulsivas son frustradas o censuradas. Se pueden distinguir dos tipos: el impulsivo, caracterizado preponderantemente por inestabilidad emocional y por falta de control de los impulsos, y el limítrofe, que se caracteriza además por perturbaciones de la autoimagen, de las aspiraciones y de las preferencias íntimas, por sentimientos crónicos de vacío, por relaciones interpersonales intensas e inestables y por una tendencia al comportamiento autodestructivo, que incluye acciones suicidas e intentos de suicidio.

Personalidad:

- agresiva
- explosiva
- limítrofe

*Excluye:* trastorno asocial de la personalidad (F60.2)

**F60.4 Trastorno histriónico de la personalidad**

Trastorno de la personalidad que se caracteriza por una afectividad superficial y lábil, dramatización de sí mismo, teatralidad, expresión exagerada de las emociones, sugestionabilidad, egocentrismo, autoindulgencia, falta de consideración por los demás, demanda continua de aprecio, estímulo y atención, y facilidad para sentirse herido.

Personalidad:

- histérica
- psicoinfantil

**F60.5 Trastorno anancástico de la personalidad**

Trastorno de la personalidad que se caracteriza por sentimientos de duda, meticulosidad, verificación y preocupación por los detalles, terquedad, precaución y rigidez excesivas. Puede haber pensamientos o impulsos insistentes y rechazados, que no alcanzan la gravedad de un trastorno obsesivo-compulsivo.

Personalidad:

- compulsiva
- obsesiva
- obsesivo-compulsiva

*Excluye:* trastorno obsesivo-compulsivo (F42.-)

**F60.6 Trastorno de la personalidad ansiosa (evasiva, elusiva)**

Trastorno de la personalidad caracterizado por sentimientos de tensión y aprehensión, inseguridad e inferioridad. Hay un anhelo permanente por gustar y ser aceptado, una hipersensibilidad al rechazo y a la crítica, conjuntamente con una restricción de los afectos personales y una tendencia a evitar ciertas actividades, por exageración habitual de los peligros y de los riesgos potenciales de las situaciones cotidianas.

**F60.7 Trastorno de la personalidad dependiente**

Trastorno de la personalidad que se caracteriza por una dependencia pasiva prevalente de otras personas para tomar decisiones en la vida, tanto las importantes como las menores. Hay gran temor al abandono, sentimientos de desamparo y de incompetencia, complacencia pasiva con los deseos de los mayores y de los demás, y una débil respuesta a las demandas de la vida cotidiana. La falta de vitalidad puede hacerse evidente en las esferas intelectual o emocional. A menudo hay tendencia a transferir la responsabilidad a los demás.

Personalidad:

- asténica
- inadecuada
- pasiva
- derrotista

**F60.8 Otros trastornos específicos de la personalidad**

Personalidad:

- excéntrica
- inmadura
- narcisista
- pasivo-agresiva
- psiconeurótica
- tipo “inestable”

**F60.9 Trastorno de la personalidad, no especificado**

Neurosis del carácter SAI

Personalidad patológica SAI

**F61**

**Trastornos mixtos y otros trastornos de la personalidad**

Esta categoría se destina a los trastornos de la personalidad que a menudo son molestos, pero que no muestran la estructura sintomática específica que caracteriza a los trastornos descritos en F60.-. Debido a esto, con frecuencia son más difíciles de diagnosticar que los de la categoría F60.-.

Entre los ejemplos de estos trastornos se incluyen:

- trastornos mixtos de la personalidad con rasgos de varias de las alteraciones incluidas en la categoría F60.-, pero sin un conjunto predominante de síntomas que permita un diagnóstico más específico, y
- cambios molestos de la personalidad, no clasificables en F60.- o en F62.- y considerados secundarios a un diagnóstico principal de un trastorno afectivo o de ansiedad coexistente.

*Excluye:* rasgos acentuados de la personalidad (Z73.1)

**F62**

**Cambios perdurables de la personalidad, no atribuibles a lesión o a enfermedad cerebral**

Trastornos de la personalidad o de la conducta en adultos, que se han desarrollado en personas sin trastorno previo de la personalidad después de la exposición a estrés prolongado, catastrófico o excesivo, o después de una enfermedad psiquiátrica grave. Estos diagnósticos deben hacerse solo cuando hay evidencia de un cambio definido y perdurable del modo en que la persona percibe, se relaciona o piensa acerca de su entorno o sobre sí misma. El cambio de la personalidad debe ser significativo y debe estar asociado con conductas invariables e inadaptadas, que no existían antes de la experiencia patógena. El cambio no debe ser una manifestación directa de otro trastorno mental, ni un síntoma residual de cualquier alteración mental precedente.

*Excluye:* trastornos de la personalidad y del comportamiento debidos a enfermedad, lesión o disfunción cerebral (F07.-)

**F62.0**

**Cambio perdurable de la personalidad después de una experiencia catastrófica**

Cambio perdurable de la personalidad, que dura al menos dos años, después de la exposición a tensión catastrófica. La tensión debe ser tan extrema que no sea necesario tomar en cuenta la vulnerabilidad personal para explicar sus efectos profundos sobre la personalidad. El trastorno se caracteriza por una actitud hostil y desconfiada hacia el mundo, aislamiento social, sentimientos de vacío o de desesperanza, y una sensación crónica de “estar al borde”, como si se estuviera constantemente amenazado y enajenado. Este tipo de cambio de la personalidad puede ser precedido por un trastorno de estrés postraumático (F43.1).

Cambio de la personalidad consecutivo a:

- cautividad prolongada con posibilidad inminente de ser asesinado
- desastres
- experiencias en campo de concentración
- exposición prolongada a situaciones de amenaza para la vida, tales como la posibilidad de ser víctima del terrorismo
- tortura

*Excluye:* trastorno de estrés postraumático (F43.1)



- F62.1 Cambio perdurable de la personalidad consecutivo a una enfermedad psiquiátrica**  
 Cambio de la personalidad, que dura por lo menos dos años, atribuible a la experiencia traumática de haber sufrido una enfermedad psiquiátrica grave. El cambio no puede explicarse por un trastorno previo de la personalidad y debe diferenciarse de la esquizofrenia residual y de otros estados de recuperación incompleta de un trastorno mental precedente. Este trastorno se caracteriza por una dependencia excesiva y por una actitud de demanda hacia los demás. Hay convicción de haber sido cambiado o estigmatizado por la enfermedad, lo cual da lugar a una incapacidad para construir y para mantener relaciones personales estrechas y seguras, así como también al aislamiento social. Hay pasividad, reducción de los intereses y de la participación en actividades recreativas, y quejas persistentes de estar enfermo, lo cual puede asociarse con preocupaciones hipocondríacas y con una conducta enfermiza. El humor es disfórico o lábil, no debido a un trastorno mental actual ni precedente con síntomas afectivos residuales. Hay prolongación de los problemas del funcionamiento social y ocupacional.
- F62.8 Otros cambios perdurables de la personalidad**  
 Síndrome de personalidad en el dolor crónico
- F62.9 Cambio perdurable de la personalidad, no especificado**

**F63**

**Trastornos de los hábitos y de los impulsos**

Esta categoría abarca ciertos trastornos de la conducta que no son clasificables bajo otros códigos. Consisten en acciones iterativas que no tienen una clara motivación racional, que no pueden ser controladas y que generalmente atentan contra los propios intereses de la persona o los de otras personas. La persona informa que esta conducta se asocia con impulsos para la acción. La causa de estos trastornos no ha sido dilucidada y se los agrupa debido a sus amplias similitudes descriptivas y no porque se sepa que compartan alguna otra característica importante entre sí.

**Excluye:** consumo excesivo habitual de alcohol o de sustancias psicoactivas (F10–F19)  
 trastornos de los impulsos y de los hábitos que afectan la conducta sexual (F65.–)

- F63.0 Juego patológico**  
 El trastorno consiste en episodios frecuentes e iterativos de juego, que dominan la vida de la persona en detrimento de sus obligaciones y de sus valores sociales, ocupacionales, económicos y familiares.  
 Juego compulsivo  
**Excluye:** juego en trastorno asocial de la personalidad (F60.2)  
 juego excesivo en pacientes maníacos (F30.–)  
 juego y apuesta SAI (Z72.6)

- F63.1 Piromanía**  
 Conducta caracterizada por múltiples acciones o intentos de quemar la propiedad u otros objetos, sin motivo aparente, y por una preocupación persistente por temas relacionados con el fuego y con los incendios. Esta conducta se asocia a menudo con sentimientos de tensión creciente antes de la acción, y de intensa excitación inmediatamente después.

*Excluye:* incendio provocado (por) (en):

- adulto con trastorno asocial de la personalidad (F60.2)
- como razón para la observación por sospecha de trastorno mental (Z03.2)
- esquizofrenia (F20.–)
- intoxicación por alcohol o por sustancias psicoactivas (F10–F19 con cuarto carácter común .0)
- trastornos de la conducta (F91.–)
- trastornos mentales orgánicos (F00–F09)

**F63.2 Hurto patológico [cleptomanía]**

Trastorno caracterizado por el fracaso repetitivo por resistir los impulsos de robar objetos, que no son adquiridos para el uso personal ni por la ganancia monetaria. Los objetos pueden ser eliminados, regalados o atesorados. Esta conducta se acompaña habitualmente de un sentimiento de tensión creciente antes de la acción, y de un sentimiento gratificante durante e inmediatamente después de ella.

*Excluye:* el robo como razón para la observación por sospecha de trastorno mental (Z03.2)  
trastorno depresivo con robo (F31–F33)  
trastornos mentales orgánicos (F00–F09)

**F63.3 Tricotilomanía**

Trastorno caracterizado por pérdida evidente de cabellos debida a un fracaso repetitivo para resistir al impulso de jalarlos. La jaladura de cabellos es precedida habitualmente por tensión creciente y seguida de un sentimiento de alivio y de gratificación. No debe hacerse este diagnóstico si existe una inflamación cutánea preexistente, o cuando la jaladura de cabellos se da en respuesta a un delirio o a una alucinación.

*Excluye:* trastorno de los movimientos estereotipados con arranque de cabellos (F98.4)

**F63.8 Otros trastornos de los hábitos y de los impulsos**

Otras clases de conducta persistente y repetitivamente inadaptada, que no son secundarias a un síndrome psiquiátrico diagnosticado y en las cuales, aparentemente, la persona fracasa iterativamente en resistir los impulsos de llevar a cabo tal comportamiento. Hay un período prodrómico de tensión, con un sentimiento de alivio en el momento de la acción.

Trastorno explosivo intermitente

**F63.9 Trastorno de los hábitos y de los impulsos, no especificado**

**F64 Trastornos de la identidad de género**

**F64.0 Transexualismo**

Deseo de vivir y de ser aceptado como integrante del sexo opuesto, habitualmente acompañado de un sentimiento de incomodidad o de inadecuación al sexo anatómico propio, y del deseo de someterse a cirugía y a tratamiento hormonal para hacer el propio cuerpo tan congruente como sea posible con el sexo preferido por la persona.

**F64.1 Transvestismo de rol dual**

Uso de vestuario del sexo opuesto durante una etapa de la vida, para disfrutar de la experiencia transitoria de ser integrante de ese sexo, pero sin ningún deseo de un cambio de sexo más permanente ni de reasignación quirúrgica, y sin excitación sexual que acompañe al hecho de vestirse con ropas del sexo opuesto.

Trastorno de la identidad de género en la adolescencia, o en la edad adulta, de tipo no transexual

*Excluye:* transvestismo fetichista (F65.1)

**F64.2 Trastorno de la identidad de género en la niñez**

Trastorno cuya primera manifestación ocurre generalmente durante la niñez temprana (siempre, mucho antes de la pubertad), que se caracteriza por intensa y permanente angustia en relación con el propio sexo, conjuntamente con el deseo de pertenecer al otro sexo o con la insistencia de que se pertenece a él. Hay preocupación persistente por el vestuario y por las actividades del sexo opuesto y repudio al propio sexo. Para hacer este diagnóstico se requiere que exista una alteración profunda de la identidad del género normal. No son suficientes solamente los hábitos masculinos en las niñas o la conducta afeminada en los niños. Los trastornos de la identidad de género en personas que han llegado a la pubertad o que la están iniciando no deben clasificarse aquí sino en F66.—.

*Excluye:* orientación sexual egodistónica (F66.1)  
trastorno de la maduración sexual (F66.0)

**F64.8 Otros trastornos de la identidad de género**

**F64.9 Trastorno de la identidad de género, no especificado**

Trastorno del rol del género SAI

**F65 Trastornos de la preferencia sexual**

*Incluye:* parafilias

**F65.0 Fetichismo**

Dependencia de algún objeto inanimado que actúa como estímulo de la excitación y de la gratificación sexuales. Muchos fetiches son extensiones del cuerpo humano, tales como artículos de vestir o calzar. Otros objetos comunes de fetichismo son los que se caracterizan por cierta textura particular, como la goma, el plástico o el cuero. La importancia de los objetos fetiches es variable para la persona. En algunos casos sirven sencillamente para realzar la excitación sexual, que es lograda mediante las formas usuales (por ejemplo, teniendo que usar la pareja sexual una prenda de vestir en particular).

**F65.1 Transvestismo fetichista**

Uso de ropas del sexo opuesto principalmente con el fin de obtener excitación sexual y para dar la apariencia de pertenecer al sexo opuesto. El transvestismo fetichista se distingue del transvestismo transexual por su evidente asociación con la excitación sexual y por el fuerte deseo de desprenderse del vestuario una vez que ocurre el orgasmo y que declina la excitación sexual. Puede tener lugar como fase más temprana en el desarrollo de un transexualismo.

Fetichismo transvestista

**F65.2 Exhibicionismo**

Tendencia recurrente y permanente a exhibir los genitales a extraños (habitualmente del sexo opuesto) o a personas que se hallan en lugares públicos, sin invitarlas ni intentar ningún contacto más íntimo con ellas. Habitualmente, pero no siempre, hay excitación sexual en el momento de la exposición, y la acción con frecuencia es seguida de masturbación.

**F65.3 Voyeurismo**

Tendencia recurrente y permanente a observar a personas que realizan actos sexuales o íntimos, como el de desvestirse. Esto se lleva a cabo sin que la persona observada se dé cuenta, y habitualmente produce excitación sexual y masturbación.

**F65.4 Pedofilia**

Preferencia sexual por los niños, varones o mujeres, o ambos, por lo general de edad prepuberal o recientemente púberes.

**F65.5 Sadomasoquismo**

Preferencia por una actividad sexual que implica infligir dolor, humillación o sometimiento. Si el paciente prefiere ser el receptor de tal estimulación, se le denomina masoquismo; si es el dador, se trata de sadismo. A menudo hay personas que obtienen excitación sexual tanto de actividades sádicas como masoquistas.

Masoquismo

Sadismo

**F65.6 Trastornos múltiples de la preferencia sexual**

A veces se da más de una preferencia sexual anormal en una persona, sin que predomine ninguna de ellas. La combinación más común es la de fetichismo con transvestismo y sadomasoquismo.

**F65.8 Otros trastornos de la preferencia sexual**

Una diversidad de otros rasgos de la actividad y de la preferencia sexual, tales como la realización de llamadas telefónicas obscenas, el frotarse contra otras personas para lograr estimulación sexual en lugares públicos atestados, la actividad sexual con animales, o el uso de la estrangulación o de la anoxia para intensificar la excitación sexual.

Froteurismo

Necrofilia

**F65.9 Trastorno de la preferencia sexual, no especificado**

Desviación sexual SAI

**F66**

**Trastornos psicológicos y del comportamiento asociados con el desarrollo y con la orientación sexuales**

*Nota:* La orientación sexual por sí misma no debe ser considerada como un trastorno.

- F66.0 Trastorno de la maduración sexual**  
 El paciente sufre incertidumbre con respecto a su identidad de género o a su orientación sexual, lo cual le produce angustia y depresión. Esto ocurre más frecuentemente en adolescentes que no están seguros de tener orientación homosexual, heterosexual o bisexual, o en personas que después de un período de orientación sexual aparentemente estable, a menudo con relaciones de lapsos de larga duración, encuentran que su orientación sexual está cambiando.
- F66.1 Orientación sexual egodistónica**  
 No existen dudas sobre la identidad de género o la preferencia sexual (heterosexual, homosexual, bisexual, prepuberal o indefinida), pero el paciente desea que esto sea diferente por los trastornos psicológicos y del comportamiento asociados, y puede solicitar tratamiento para cambiarlas.
- F66.2 Trastorno de la relación sexual**  
 La identidad o la orientación sexual (hetero, homo o bisexual) es responsable de dificultades en la construcción o en el mantenimiento de una relación con un compañero sexual.
- F66.8 Otros trastornos del desarrollo psicosexual**
- F66.9 Trastorno del desarrollo psicosexual, no especificado**

**F68 Otros trastornos de la personalidad y del comportamiento en adultos**

- F68.0 Elaboración de síntomas físicos por causas psicológicas**  
 Los síntomas físicos compatibles con y originalmente debidos a un trastorno, a una enfermedad o a una incapacidad físicos confirmados, se tornan exagerados o se prolongan, debido al estado psicológico del paciente. Generalmente el paciente se angustia por su dolor o incapacidad, preocupación que a menudo puede ser justificada por la posibilidad de que sean progresivos o prolongados.
- F68.1 Producción intencional o simulación de síntomas o de incapacidades, tanto físicas como psicológicas [trastorno facticio]**  
 El paciente finge síntomas repetidamente, por razones no obvias, e incluso puede llegar a autoinfligirse daños para generar síntomas o signos. La motivación es oscura y presumiblemente interna, orientada a adoptar el comportamiento de enfermo. A menudo se combina con severos trastornos de la personalidad y de las relaciones.  
 Paciente peregrinador Síndrome de Münchhausen Síndrome del visitante de hospitales  
*Excluye:* dermatitis facticia (L98.1)  
 persona que se finge enferma (con motivación obvia) (Z76.5)

**F68.8 Otros trastornos especificados de la personalidad y del comportamiento en adultos**

Trastorno del carácter SAI

Trastorno de relación SAI

**F69 Trastorno de la personalidad y del comportamiento en adultos, no especificado**

**Retraso mental  
(F70–F79)**

Estado de desarrollo mental incompleto o detenido caracterizado especialmente por un deterioro de las capacidades que se manifiestan durante la fase de desarrollo, capacidades que contribuyen al nivel global de inteligencia, por ejemplo, las funciones cognoscitivas, el lenguaje y las habilidades motrices o sociales. El retraso puede tener lugar con o sin otra alteración mental o física.

Los grados de retraso mental se estiman, de manera convencional, a través de exámenes de inteligencia estandarizados. Estos pueden complementarse con escalas que evalúan la adaptación social en un medio ambiente determinado. Estas mediciones brindan una aproximación al grado de retraso mental. El diagnóstico dependerá, también, de la evaluación general del funcionamiento intelectual realizado por un evaluador calificado.

Las habilidades intelectuales y la adaptación social pueden cambiar con el tiempo y, aunque sean pobres, pueden mejorarse como resultado del adiestramiento y la rehabilitación. El diagnóstico deberá basarse en los niveles de funcionamiento actuales.

Las siguientes subdivisiones de cuarto carácter se usan con las categorías F70–F79 para identificar el grado de deterioro de la conducta:

**.0 Deterioro del comportamiento nulo o mínimo**

**.1 Deterioro del comportamiento significativo, que requiere atención o tratamiento**

**.8 Otros deterioros del comportamiento**

**.9 Deterioro del comportamiento de grado no especificado**

Use código adicional si desea identificar otras alteraciones asociadas, tales como el autismo, otros trastornos del desarrollo, la epilepsia, los trastornos de la conducta o la invalidez física grave.

### **F70 Retraso mental leve**

[Para el cuarto carácter ver las subdivisiones antes de F70]

Coeficiente intelectual aproximado de 50 a 69 (en adultos, edad mental desde 9 hasta menos de 12 años). Es probable que determine algunas dificultades en el aprendizaje en la escuela. Muchos adultos serán capaces de trabajar y de mantener buenas relaciones sociales y de contribuir a la sociedad.

**Incluye:** débil mental  
subnormalidad mental leve

### **F71 Retraso mental moderado**

[Para el cuarto carácter ver las subdivisiones antes de F70]

Coeficiente intelectual aproximado de 35 a 49 (en adultos, edad mental desde 6 hasta menos de 9 años). Es probable que determine algún marcado retraso del desarrollo en la niñez, pero la mayoría puede aprender a desarrollar algún grado de independencia en el cuidado personal y adquirir una comunicación y habilidades académicas adecuadas. Los adultos necesitarán de grados variables de apoyo para vivir y trabajar en la comunidad.

**Incluye:** subnormalidad mental moderada

### **F72 Retraso mental grave**

[Para el cuarto carácter ver las subdivisiones antes de F70]

Coeficiente intelectual aproximadamente de 20 a 34 (en adultos, edad mental desde 3 hasta menos de 6 años). Es probable que determine la necesidad de un apoyo constante.

**Incluye:** subnormalidad mental grave

### **F73 Retraso mental profundo**

[Para el cuarto carácter ver las subdivisiones antes de F70]

Coeficiente intelectual inferior a 20 (en adultos, edad mental inferior a 3 años). Determina una severa limitación del cuidado personal, la continencia, la comunicación y la movilidad.

**Incluye:** subnormalidad mental profunda

### **F78 Otros tipos de retraso mental**

[Para el cuarto carácter ver las subdivisiones antes de F70]

### **F79 Retraso mental, no especificado**

[Para el cuarto carácter ver las subdivisiones antes de F70]

**Incluye:** deficiencia mental SAI  
subnormalidad mental SAI

## Trastornos del desarrollo psicológico (F80–F89)

Los trastornos incluidos en este grupo tienen en común lo siguiente: a) comienzan invariablemente durante la infancia o la niñez; b) hay deterioro o retardo del desarrollo de funciones estrechamente relacionadas con la maduración biológica del sistema nervioso central; c) son de curso progresivo, sin remisiones ni recaídas. En la mayoría de los casos las funciones afectadas abarcan al lenguaje, las habilidades viso-espaciales y la coordinación motriz. Por lo común, el retraso o el deterioro se hacen evidentes tan pronto como se los puede detectar en forma confiable y disminuyen progresivamente a medida que los niños crecen, aunque a menudo se mantienen déficits leves durante la vida adulta.

### **F80** Trastornos específicos del desarrollo del habla y del lenguaje

Son trastornos en los cuales las formas normales de la adquisición del lenguaje se deterioran desde etapas tempranas del desarrollo. Estos estados no son directamente atribuibles a anomalías neurológicas o de los mecanismos del habla, daños sensoriales, retraso mental o factores ambientales. Los trastornos específicos del desarrollo del habla y del lenguaje son seguidos a menudo por problemas asociados, como dificultades en la lectura y en la ortografía, anomalías en las relaciones interpersonales, y trastornos emocionales y de la conducta.

#### **F80.0** Trastorno específico de la pronunciación

Trastorno específico del desarrollo en el cual la utilización que el niño hace de los sonidos del habla está por debajo del nivel adecuado para su edad mental, aunque sin embargo hay un nivel normal de habilidades en el lenguaje.

Dislalia

Lambdacismo (lalación)

Trastorno del desarrollo fonológico

Trastorno del desarrollo de la pronunciación

Trastorno funcional de la pronunciación

**Excluye:** deterioro de la pronunciación (debido a):

- afasia SAI (R47.0)
- apraxia (R48.2)
- con trastorno del desarrollo del lenguaje:
  - expresivo (F80.1)
  - receptivo (F80.2)
- pérdida de audición (H90–H91)
- retraso mental (F70–F79)



**F80.1 Trastorno del lenguaje expresivo**

Trastorno específico del desarrollo en el cual la capacidad del niño para expresar el lenguaje hablado se encuentra notoriamente por debajo del nivel adecuado para su edad mental, pero la comprensión del lenguaje se halla dentro de límites normales. Puede o no haber anomalías de la pronunciación.

Disfasia o afasia del desarrollo, de tipo expresivo

**Excluye:** afasia adquirida con epilepsia [Landau-Kleffner] (F80.3)

disfasia y afasia:

- SAI (R47.0)
- del desarrollo, de tipo receptivo (F80.2)

mutismo electivo (F94.0)

retraso mental (F70–F79)

trastornos generalizados del desarrollo (F84.–)

**F80.2 Trastorno de la recepción del lenguaje**

Trastorno específico del desarrollo en el cual la comprensión que el niño tiene del lenguaje se halla por debajo del nivel adecuado para su edad mental. Prácticamente en todos los casos la expresión del lenguaje se encuentra también notablemente deteriorada, y son frecuentes las anomalías en la producción del sonido de las palabras.

Afasia del desarrollo, de Wernicke

Disfasia o afasia del desarrollo, de tipo receptivo

Falta de percepción auditiva, congénita

Sordera a las palabras

**Excluye:** afasia adquirida con epilepsia [Landau-Kleffner] (F80.3)

autismo (F84.0–F84.1)

disfasia y afasia:

- SAI (R47.0)
- del desarrollo, de tipo expresivo (F80.1)

mutismo electivo (F94.0)

retardo del lenguaje secundario a sordera (H90–H91)

retraso mental (F70–F79)

**F80.3 Afasia adquirida con epilepsia [Landau-Kleffner]**

Trastorno en el cual el niño, que ha realizado previamente un progreso normal en el desarrollo del lenguaje, pierde las habilidades tanto receptivas como expresivas del lenguaje, aunque conserva la inteligencia general. El comienzo de este trastorno se acompaña de anomalías paroxísticas en el electroencefalograma, y en la mayoría de los casos también hay convulsiones epilépticas. Habitualmente comienza entre los 3 y los 7 años de edad, y las habilidades se pierden en un lapso de días o de semanas. La relación temporal entre el comienzo de las convulsiones y la pérdida del lenguaje es variable, y la una precede a la otra (en cualquier orden) por un período que va de unos pocos meses a dos años. En la etiología se sugiere la posibilidad de un proceso inflamatorio del encéfalo. Alrededor de los dos tercios de los niños que lo sufren quedan con un déficit receptivo del lenguaje más o menos grave.

**Excluye:** afasia (debida a):

- SAI (R47.0)
- autismo (F84.0–F84.1)
- trastornos desintegrativos de la infancia (F84.2–F84.3)

**F80.8 Otros trastornos del desarrollo del habla y del lenguaje**  
Ceceo

**F80.9 Trastorno del desarrollo del habla y del lenguaje no especificado**  
Trastorno del lenguaje SAI

**F81 Trastornos específicos del desarrollo de las habilidades escolares**

Son trastornos en los cuales se hallan deterioradas las pautas normales de la adquisición de habilidades, desde etapas tempranas del desarrollo. Esto no es una simple consecuencia de la falta de oportunidades para aprender. Tampoco es producto de un retraso mental exclusivamente, ni es causado por ningún tipo de trauma o de enfermedad cerebral adquiridos.

**F81.0 Trastorno específico de la lectura**

Su característica principal es un deterioro específico y significativo del desarrollo de las habilidades de la lectura, que no puede ser atribuido exclusivamente a la edad mental, problemas de agudeza visual o una enseñanza inadecuada. Pueden alterarse la habilidad para comprender la lectura, la capacidad para reconocer palabras escritas (mediante la lectura), la habilidad para la lectura oral y el desempeño de tareas que requieren lectura. Con el trastorno específico de la lectura se asocian con frecuencia dificultades en la ortografía, las cuales subsisten a menudo hasta la adolescencia, incluso después de haberse realizado algún progreso en la lectura. Los trastornos específicos del desarrollo de la lectura son precedidos generalmente por una historia de trastornos del desarrollo del habla o del lenguaje. Son frecuentes las perturbaciones emocionales y de la conducta concomitantes, durante la edad escolar.

Dislexia del desarrollo

Lectura “hacia atrás”

Retraso específico de la lectura

**Excluye:** alexia SAI (R48.0)

dificultades para la lectura secundarias a trastornos emocionales (F93.-)

dislexia SAI (R48.0)

**F81.1 Trastorno específico del deletreo [ortografía]**

Este es un trastorno cuya característica principal es un deterioro específico y significativo del desarrollo de las habilidades para deletrear, en ausencia de una historia de trastorno específico de la lectura. El trastorno no es exclusivamente atribuible a una baja edad mental, problemas de agudeza visual o una enseñanza inadecuada. Se halla afectada la habilidad para deletrear y para escribir correctamente cada palabra.

Retraso específico de la ortografía (sin trastorno de la lectura)

**Excluye:** agrafia SAI

dificultades con el deletreo [ortografía]:

- asociadas con un trastorno de la lectura (F81.0)
- debidas a enseñanza inadecuada (Z55.8)

**F81.2 Trastorno específico de las habilidades aritméticas**  
 Este trastorno implica un deterioro específico de las habilidades aritméticas, que no es exclusivamente explicable con base en retraso mental generalizado o en una enseñanza inadecuada. El déficit afecta al dominio de las habilidades elementales para la adición, sustracción, multiplicación y división antes que al de las habilidades matemáticas más abstractas, concierne al álgebra, la trigonometría, la geometría o el cálculo.

Acalculia del desarrollo

Síndrome del desarrollo de Gerstmann

Trastorno (del aprendizaje) aritmético del desarrollo

**Excluye:** acalculia SAI (R48.8)

dificultades aritméticas:

- asociadas con un trastorno de la lectura o del delecteo [ortografía] (F81.3)
- debidas a enseñanza inadecuada (Z55.8)

**F81.3 Trastorno mixto de las habilidades escolares**  
 Esta es una categoría residual mal definida de trastornos en los cuales hay deterioro significativo tanto aritmético como de la lectura o de la ortografía, y en la que el deterioro no es exclusivamente explicable en términos de retraso mental generalizado, ni por una enseñanza inadecuada. Debe ser utilizada para los trastornos que cumplen con los criterios para F81.2, junto con F81.0 o F81.1.

**Excluye:** trastorno específico (de la, de las)

- delecteo [ortografía] (F81.1)
- habilidades aritméticas (F81.2)
- lectura (F81.0)

**F81.8 Otros trastornos del desarrollo de las habilidades escolares**  
 Trastorno del desarrollo expresivo de la escritura

**F81.9 Trastorno del desarrollo de las habilidades escolares, no especificado**

Incapacidad para adquirir conocimientos SAI

Incapacidad para el aprendizaje SAI

Trastorno del aprendizaje SAI

## **F82 Trastorno específico del desarrollo de la función motriz**

Es un trastorno cuya característica principal consiste en un serio deterioro del desarrollo de la coordinación motriz, que no es exclusivamente explicable en términos de un retraso intelectual generalizado, ni de ningún trastorno neurológico específico congénito ni adquirido. Sin embargo, un examen clínico cuidadoso demuestra, en la mayoría de los casos, inmadurez marcada del desarrollo neurológico, con síntomas tales como movimientos coreiformes de las extremidades sin apoyo, movimientos en espejo y otras alteraciones motrices asociadas, como también signos de deterioro de las coordinaciones motrices fina y gruesa.

Dispraxia del desarrollo

Síndrome del niño torpe

Trastorno del desarrollo de la coordinación

**Excluye:** anomalías de la marcha y de la movilidad (R26.–)

falta de coordinación (R27.–)

- secundaria a retraso mental (F70–F79)

## **F83**

### **Trastornos específicos mixtos del desarrollo**

Esta es una categoría residual para los trastornos en los cuales hay cierta mezcla de trastornos específicos del desarrollo del habla y del lenguaje, las habilidades escolares y la función motriz, pero sin que ninguno de ellos predomine en grado suficiente como para constituir el diagnóstico principal. Esta categoría mixta debe ser utilizada solo cuando hay una gran superposición de todos estos trastornos específicos del desarrollo. Habitualmente, pero no siempre, se asocian con algún grado de deterioro intelectual general de las funciones cognoscitivas. De aquí que deba ser utilizada cuando se dan disfunciones que cumplen con los criterios de dos o más categorías en F80.–, F81.– y F82.

## **F84**

### **Trastornos generalizados del desarrollo**

Conjunto de trastornos caracterizado por deterioros cualitativos de las interacciones sociales recíprocas y de los modos de comunicación, como también por la restricción del repertorio de intereses y de actividades que se aprecia estereotipado y repetitivo. Estas anomalías cualitativas constituyen un rasgo que afecta el funcionamiento de la persona en todas las situaciones.

Use código adicional si desea identificar cualquier afección médica y retraso mental.

#### **F84.0**

##### **Autismo en la niñez**

Es un tipo de trastorno generalizado del desarrollo que se define por: a) la presencia de un desarrollo anormal o deteriorado que se manifiesta antes de los 3 años de edad, b) el tipo característico de funcionamiento anormal en las tres áreas de la psicopatología: interacción social recíproca; comunicación, y comportamiento restringido, estereotipado y repetitivo. Además de esas características diagnósticas específicas, es frecuente una variedad de otros problemas no específicos tales como fobias, trastornos del sueño y de la ingestión de alimentos, rabietas y agresiones o autoagresiones.

Autismo infantil

Psicosis infantil

Síndrome de Kanner

Trastorno autístico

**Excluye:** psicopatía autística (F84.5)

#### **F84.1**

##### **Autismo atípico**

Trastorno generalizado del desarrollo que difiere del autismo de la niñez, sea en cuanto a la edad en que se inicia o porque no alcanza a cumplir con los tres conjuntos de criterios diagnósticos. Esta subcategoría debe ser utilizada cuando hay un desarrollo anormal o deteriorado que aparece solo después de los 3 años de edad y cuando faltan anomalías demostrables suficientes en una o dos de las tres áreas de la psicopatología necesarias

para el diagnóstico de autismo (a saber, interacción social recíproca, comunicación, y comportamiento restringido, estereotipado y repetitivo), a pesar de que hay anormalidades características en la(s) otra(s) área(s). El autismo atípico se desarrolla más a menudo en personas con retraso mental profundo y en personas con un trastorno específico grave del lenguaje receptivo.

Psicosis atípica de la niñez

Retraso mental con rasgos autísticos

Use código adicional (F70–F79) si desea identificar el retraso mental.

#### **F84.2 Síndrome de Rett**

Afección hasta ahora encontrada solo en niñas, en la cual un desarrollo inicial aparentemente normal es seguido por una pérdida parcial o total del habla y de las habilidades para la locomoción y para la utilización de las manos, junto con una desaceleración del crecimiento cefálico, que comienza habitualmente entre los 7 y los 24 meses de edad. Son característicos la pérdida de los movimientos voluntarios de las manos, el retorcimiento estereotipado de las mismas y la hiperventilación. Se detiene el desarrollo social y el del juego, pero el interés social tiende a mantenerse. Alrededor de los 4 años de edad comienzan a desarrollarse la ataxia y la apraxia del tronco, lo cual con frecuencia es seguido por la aparición de movimientos coreoatetósicos. Casi invariablemente se produce un retraso mental grave.

#### **F84.3 Otro trastorno desintegrativo de la niñez**

Tipo de trastorno generalizado del desarrollo que se define por un período de desarrollo enteramente normal, anterior al comienzo del trastorno, seguido por una pérdida definida de las habilidades previamente adquiridas en varias esferas del desarrollo en el curso de unos pocos meses. Esto se acompaña típicamente de una pérdida generalizada del interés por el entorno, de amaneramientos motrices estereotipados repetitivos y de un deterioro de la interacción social y de la comunicación, similar al deterioro autístico. En algunos casos se puede demostrar que el trastorno se debe a alguna encefalopatía asociada, pero el diagnóstico debería hacerse con base en los síntomas conductuales.

Demencia infantil

Psicosis desintegrativa

Psicosis simbiótica

Síndrome de Heller

Use código adicional si desea identificar cualquier afección neurológica asociada.

*Excluye:* síndrome de Rett (F84.2)

#### **F84.4 Trastorno hiperactivo asociado con retraso mental y movimientos estereotipados**

Es un trastorno mal definido, de validez nosológica dudosa. La categoría se destina para la inclusión de un grupo de niños con retraso mental grave (CI menor de 34), cuyos problemas principales se manifiestan en la hiperactividad y en la esfera de la atención, como también a través de comportamientos estereotipados. Tienden a no mejorar con fármacos estimulantes (a diferencia de aquellos que tienen un CI dentro de límites normales), y pueden evidenciar reacciones disfóricas graves (a veces con retraso psicomotor), cuando se les administra estos fármacos. Durante la adolescencia, la hiperactividad tiende a ser reemplazada por hipoactividad (rasgo que no es

habitual en niños hiperkinéticos con inteligencia normal). A menudo este síndrome se asocia también con una diversidad de retrasos del desarrollo, tanto específicos como globales. No se sabe en qué medida el patrón conductual obedece a un bajo coeficiente intelectual o a un daño cerebral orgánico.

**F84.5 Síndrome de Asperger**

Trastorno de dudosa validez nosológica, caracterizado por el mismo tipo de deterioro cualitativo de la interacción social recíproca que caracteriza al autismo, conjuntamente con un repertorio de intereses y de actividades restringido que es estereotipado y repetitivo. Difiere del autismo fundamentalmente por el hecho de que no hay retraso general, o retraso del desarrollo del lenguaje o del desarrollo intelectual. Este trastorno se asocia a menudo con una torpeza marcada. Hay fuerte tendencia a que las anormalidades persistan durante la adolescencia y la edad adulta. Ocasionalmente ocurren episodios psicóticos en la edad adulta temprana.

Psicopatía autística

Trastorno esquizoide de la niñez

**F84.8 Otros trastornos generalizados del desarrollo**

**F84.9 Trastorno generalizado del desarrollo no especificado**

**F88 Otros trastornos del desarrollo psicológico**

Agnosia del desarrollo

**F89 Trastorno del desarrollo psicológico, no especificado**

Trastorno del desarrollo SAI

Trastornos emocionales y del comportamiento que aparecen habitualmente en la niñez y en la adolescencia (F90–F98)

**F90 Trastornos hiperkinéticos**

Grupo de trastornos caracterizados por su comienzo temprano (habitualmente, durante los primeros cinco años de la vida), por falta de constancia en las actividades que requieren de la participación de funciones intelectuales y por una tendencia a cambiar de una actividad a otra, sin completar ninguna, junto con una actividad desorganizada, mal regulada y excesiva. Pueden hallarse asociadas varias otras anormalidades. Los niños hiperkinéticos son a menudo imprudentes e impulsivos, propensos a los accidentes y a verse en dificultades disciplinarias, más que por una actitud desafiante deliberada por incurrir en la violación irreflexiva de normas. Sus relaciones con los adultos son a menudo socialmente desinhibidas, carentes de la reserva y la precaución normales. Son impopulares entre los demás niños,

y pueden quedar socialmente aislados. Es común el deterioro intelectual, mientras los retrasos específicos del desarrollo motriz y del lenguaje son desproporcionadamente frecuentes. Entre las complicaciones secundarias se cuentan el comportamiento asocial y la baja autoestima.

**Excluye:** esquizofrenia (F20.–)

trastornos (de, del):

- ansiedad (F41.–)
- generalizados del desarrollo (F84.–)
- humor [afectivos] (F30–F39)

**F90.0    Perturbación de la actividad y de la atención**

Trastorno o síndrome deficitario de la atención con hiperactividad  
Trastorno hiperactivo con déficit de la atención

**Excluye:** trastorno hiperactivo asociado con trastorno de la conducta (F90.1)

**F90.1    Trastorno hiperactivo de la conducta**

Trastorno hiperactivo asociado con trastorno de la conducta

**F90.8    Otros trastornos hiperactivos**

**F90.9    Trastorno hiperactivo, no especificado**

Reacción hiperactiva de la niñez o de la adolescencia SAI  
Síndrome hiperactivo SAI

**F91**

**Trastornos de la conducta**

Trastornos caracterizados por un patrón repetitivo y persistente de conducta asocial, agresiva o desafiante. Es necesario que este comportamiento alcance niveles importantes de violación de la conducta socialmente esperada para la edad del paciente, razón por la cual debe ser más grave que la travesura infantil corriente o la rebeldía de la adolescencia, y suponer un patrón perdurable de comportamiento (de seis meses o más). Los rasgos de trastorno conductual pueden ser también sintomáticos de otras afecciones psiquiátricas, en cuyo caso debe ser preferido el diagnóstico subyacente.

Entre los ejemplos sobre los cuales se fundamenta el diagnóstico se cuentan niveles excesivos de pelea y de fanfarronería, crueldad hacia las demás personas y hacia los animales, destrucción grave de la propiedad, conducta incendiaria, robo, mentira repetitiva, falta a la escuela y fuga del hogar, y rabietas y desobediencia extraordinariamente frecuentes y graves. Cualquiera de estas conductas, si es marcada, es suficiente para el diagnóstico, pero no lo son las acciones asociales aisladas.

**Excluye:** asociación con:

- trastornos emocionales (F92.–)
  - trastornos hiperactivos (F90.1)
- esquizofrenia (F20.–)  
trastornos del humor [afectivos] (F30–F39)  
trastornos generalizados del desarrollo (F84.–)

**F91.0    Trastorno de la conducta limitado al contexto familiar**

Trastorno de la conducta que implica un comportamiento asocial o agresivo (y no un mero comportamiento opositor, desafiante o perjudicial), que se halla total, o casi totalmente, limitado al hogar y a las interacciones con

miembros de la familia nuclear o del ambiente doméstico inmediato. Para considerarlo como tal, se requiere que cumpla con los criterios generales de F91.–. La perturbación de las relaciones entre padres e hijos, aunque sea grave, no constituye base suficiente para este diagnóstico.

**F91.1 Trastorno de la conducta insociable**

Se caracteriza por una combinación de comportamientos asociales o agresivos (que cumple con todos los criterios de F91.– y que no implica un mero comportamiento opositor, desafiante o perjudicial), con un deterioro generalizado y significativo de las relaciones del paciente con los demás niños.

Trastorno agresivo insociable

Trastorno de la conducta, del tipo solitario agresivo

**F91.2 Trastorno de la conducta sociable**

Trastornos de la conducta que implica un comportamiento asocial o agresivo persistente (que cumple con todos los criterios de F91.– y que no implica un mero comportamiento opositor, desafiante o perjudicial) que se presenta en personas que generalmente se hallan bien integradas al grupo de sus pares.

Ausencia escolar

Delincuencia en grupo

Delitos en el contexto de la pertenencia a una pandilla

Robo en compañía de otros

Trastorno de la conducta, del tipo grupal

**F91.3 Trastorno opositor desafiante**

Trastorno de la conducta que ocurre habitualmente en niños pequeños, que se caracteriza principalmente por un comportamiento notablemente desafiante, desobediente y perjudicial, y que no incluye acciones delictivas ni las formas extremas de comportamiento agresivo o asocial. Para ser codificado aquí, el trastorno debe cumplir con todos los criterios de F91.–, y no es suficiente para el diagnóstico un comportamiento incluso profundamente travieso o pícaro. Esta categoría debe ser utilizada con precaución, especialmente para niños mayores, dado que el trastorno de la conducta clínicamente significativo se acompaña habitualmente de comportamientos asociales o agresivos, que van más allá de una actitud meramente desafiante, desobediente o perjudicial.

**F91.8 Otros trastornos de la conducta**

**F91.9 Trastorno de la conducta, no especificado**

Trastorno (del, de la):

- comportamiento
  - conducta
- } en la niñez SAI

**F92**

**Trastornos mixtos de la conducta y de las emociones**

Este grupo de trastornos se caracteriza por la combinación de un comportamiento agresivo, asocial o desafiante persistente, con síntomas evidentes y marcados de depresión, ansiedad y otros desórdenes emocionales. Para ser incluidos en esta categoría, los trastornos deben cumplir tanto con los criterios de los trastornos de la conducta en la niñez (F91.–) como con los de los trastornos emocionales en la niñez (F93.–), con los de un diagnóstico de neurosis de tipo adulto (F40–F48) o de un trastorno del humor (F30–F39).



- F92.0 Trastorno depresivo de la conducta**  
 Para esta categoría se requiere de la combinación de un trastorno de la conducta (F91.–), con una depresión marcada y persistente del humor (F32.–), que se manifiesta por síntomas tales como excesiva aflicción, pérdida del interés y del goce de actividades habituales, tendencia a inculparse y desesperanza. Pueden haber también perturbaciones del sueño y del apetito.  
 Trastorno de la conducta en F91.– asociado con trastorno depresivo en F32.–
- F92.8 Otros trastornos mixtos de la conducta y de las emociones**  
 Para esta categoría se requiere de la combinación de un trastorno de la conducta (F91.–), con síntomas emocionales marcados y persistentes, tales como ansiedad, obsesiones o compulsiones, despersonalización o desvinculación de la realidad, fobias o hipocondriasis.  
 Trastorno de la conducta en F91.– asociado con:
- trastorno emocional en F93.–
  - trastorno neurótico en F40–F48
- F92.9 Trastorno mixto de la conducta y de las emociones, no especificado**

## **F93 Trastornos emocionales de comienzo específico en la niñez**

Más que fenómenos cualitativamente anormales por sí mismos, se trata principalmente de exageraciones de las tendencias normales del desarrollo. La adecuación del desarrollo se usa como rasgo diagnóstico clave para definir la diferencia entre estos trastornos emocionales que comienzan específicamente en la niñez y los trastornos neuróticos (F40–F48).

**Excluye:** cuando se asocian con trastornos de la conducta (F92.–)

- F93.0 Trastorno de ansiedad de separación en la niñez**  
 Debe diagnosticarse cuando el temor a la separación constituye el foco de la ansiedad y cuando esta haya surgido durante los primeros años de la niñez. Se diferencia de la ansiedad normal de separación cuando alcanza un grado (gravedad) estadísticamente poco usual (incluida una persistencia anormal, más allá de la edad usual), como también cuando se asocia con un funcionamiento social significativamente deteriorado.  
**Excluye:** trastorno(s) (de, del):
- ansiedad:
    - fóbica en la niñez (F93.1)
    - social en la niñez (F93.2)
  - humor [afectivos] (F30–F39)
  - neuróticos (F40–F48)
- F93.1 Trastorno de ansiedad fóbica en la niñez**  
 Temores de los niños que tienen una marcada especificidad en la fase del desarrollo y que surgen (en algún grado) en la mayoría de ellos, pero que en este caso alcanzan un grado anormal. Los otros miedos que surgen en la niñez y que no son parte normal del desarrollo psicosocial (por ejemplo, la agorafobia), deben ser codificados bajo la categoría adecuada en la sección F40–F48.  
**Excluye:** trastorno de ansiedad generalizada (F41.1)

**F93.2 Trastorno de ansiedad social en la niñez**

En este trastorno hay cautela frente a los extraños y aprehensión o ansiedad al encontrar situaciones sociales nuevas, raras o amenazadoras. Esta categoría debe ser utilizada solo cuando tales temores surgen en edades tempranas y son al mismo tiempo de grado extraordinario y se acompañan de problemas en el comportamiento social.

Trastorno evasivo de la niñez o de la adolescencia

**F93.3 Trastorno de rivalidad entre hermanos**

La mayoría de los niños pequeños manifiesta habitualmente algún grado de perturbación emocional después del nacimiento de un hermano menor inmediato. Debe diagnosticarse un trastorno de la rivalidad entre hermanos solo si el grado o la duración de la perturbación es estadísticamente poco usual y se asocia con anomalías de la interacción social.

Celos de los hermanos

**F93.8 Otros trastornos emocionales en la niñez**

Trastorno de identidad

Trastorno hiperansioso

*Excluye:* trastorno de la identidad de género en la niñez (F64.2)

**F93.9 Trastorno emocional en la niñez, no especificado**

**F94**

**Trastornos del comportamiento social de comienzo específico en la niñez y en la adolescencia**

Grupo algo heterogéneo de trastornos que tienen en común el inicio de anomalías del comportamiento social durante la etapa de desarrollo, pero que (a diferencia de los trastornos generalizados del desarrollo) no se caracterizan principalmente por incapacidad social aparentemente constitucional o por deficiencias que afectan todas las áreas del comportamiento. En muchos casos es probable que las distorsiones o las privaciones graves originadas en el entorno desempeñen un papel etiológico fundamental.

**F94.0 Mutismo selectivo**

Se caracteriza por una selectividad marcada y emocionalmente determinada al hablar, de tal manera que en algunas situaciones el niño demuestra competencia en el lenguaje, pero fracasa en otras situaciones (definidas). El trastorno se asocia habitualmente con características marcadas de la personalidad, que implican ansiedad social, aislamiento, sensibilidad o resistencia.

Mutismo selectivo

*Excluye:* esquizofrenia (F20.–)

mutismo transitorio como parte de la ansiedad de separación en niños pequeños (F93.0)

trastornos específicos del desarrollo del habla y del lenguaje (F80.–)

trastornos generalizados del desarrollo (F84.–)

- F94.1 Trastorno de vinculación reactiva en la niñez**  
 Comienza durante los primeros cinco años de la vida, y se caracteriza por anomalías persistentes en el patrón de relaciones sociales que se asocian con perturbaciones emocionales y que son reactivas a cambios en las circunstancias del entorno (por ejemplo, temerosidad e hipervigilancia, interacción social pobre con otros niños, agresión contra sí mismo y contra los demás, aflicción y, en algunos casos, falla del crecimiento). Probablemente el síndrome es producto directo de negligencia paternal grave, abuso o maltrato importante.  
 Use código adicional si desea identificar cualquier falla del desarrollo o retardo del crecimiento asociados.  
*Excluye:* abuso sexual o físico en la niñez, que produce alteraciones psicosociales (Z61.4–Z61.6)  
 síndrome de Asperger (F84.5)  
 síndromes del maltrato (T74.–)  
 trastorno de vinculación desinhibida en la niñez (F94.2)  
 variación normal en el patrón de vinculación selectiva
- F94.2 Trastorno de vinculación desinhibida en la niñez**  
 Patrón particular de comportamiento social anormal que surge durante los primeros cinco años de la vida y que tiende a mantenerse a pesar de cambios profundos en las circunstancias del entorno, por ejemplo, comportamiento afectivo difuso y no selectivamente focalizado, búsqueda de atención y comportamiento amistoso indiscriminado, interacciones con otros niños escasamente adaptadas; según las circunstancias, puede estar también asociado con perturbación emocional o del comportamiento.  
 Psicopatía por falta de afecto  
 Síndrome institucional  
*Excluye:* hospitalismo en niños (F43.2)  
 síndrome de Asperger (F84.5)  
 trastorno reactivo de la vinculación en la niñez (F94.1)  
 trastornos hiperkinéticos (F90.–)
- F94.8 Otros trastornos del comportamiento social en la niñez**
- F94.9 Trastorno del comportamiento social en la niñez, no especificado**

## **F95 Trastornos por tics**

Síndromes en los cuales la manifestación predominante es alguna forma de tic. Un tic es un acto motor involuntario, rápido, recurrente y no rítmico (que involucra habitualmente a grupos musculares circunscritos) o una emisión vocal de comienzo brusco, sin ningún propósito aparente. Los tics tienden a ser experimentados como irresistibles, pero habitualmente pueden ser suprimidos durante períodos variables, se exacerban con el estrés y desaparecen durante el sueño. Los tics motores simples comunes incluyen parpadeo, sacudir el cuello, encogerse de hombros y muecas faciales. Los tics vocales simples comunes incluyen carraspear, toser, resoplar y sisear. Los tics complejos comunes incluyen golpearse, saltar y cojear. Los tics vocales complejos comunes incluyen la repetición de determinadas palabras y a veces la utilización de términos (a menudo obscenos) socialmente inaceptables (coprolalia), o la repetición de sonidos o palabras propios (palilalia).

**F95.0 Trastorno por tic transitorio**

Cumple con los criterios generales de un trastorno por tic, pero sin durar más de 12 meses. Estos tics toman habitualmente la forma de parpadeos, muecas faciales o cabeceos.

**F95.1 Trastorno por tic motor o vocal crónico**

Cumple con los criterios generales de un trastorno por tic, en el que hay tics motores o vocales (pero no ambos), que pueden ser simples o múltiples (habitualmente son múltiples) y duran más de un año.

**F95.2 Trastorno por tics motores y vocales múltiples combinados [de la Tourette]**

Es una forma del trastorno en la que hay — o hubo — tics motores múltiples y uno o más tics vocales, aunque no es necesario que estos hayan tenido lugar simultáneamente. El trastorno se agrava habitualmente durante la adolescencia, y tiende a persistir en la edad adulta. Los tics vocales son a menudo múltiples, con vocalizaciones iterativas explosivas, carraspeos y gruñidos, y puede aparecer el uso de palabras o frases obscenas. A veces se da una ecopraxia gestual asociada, la cual puede ser también de naturaleza obscena (copropraxia).

**F95.8 Otros trastornos por tics**

**F95.9 Trastorno por tic, no especificado**

Tic SAI

**F98**

**Otros trastornos emocionales y del comportamiento que aparecen habitualmente en la niñez y en la adolescencia**

Grupo heterogéneo de trastornos que comparten la característica de comenzar en la niñez, pero que aparte de eso, difieren en muchos aspectos. Algunas de las afecciones representan síndromes bien definidos, pero otras no son más que síntomas complejos que requieren su inclusión por su frecuencia, porque se asocian con problemas psicosociales y porque no pueden ser incorporados a otros síndromes.

*Excluye:* ataques de retención de la respiración (R06.8)

síndrome de Kleine–Levin (G47.8)

trastorno de la identidad con el género en la niñez

trastornos del sueño debidos a causas emocionales (F51.–)

trastorno obsesivo-compulsivo (F42.–)

**F98.0 Enuresis no orgánica**

Trastorno caracterizado por la emisión involuntaria de orina durante el día y durante la noche, considerado anormal para la edad mental de la persona y que no es consecuencia de una pérdida del control vesical debida a cualquier trastorno neurológico, ataques epilépticos o anomalías anatómicas de las vías urinarias. La enuresis puede haber estado presente desde el nacimiento o puede haber surgido en un período siguiente a la adquisición del control vesical. La enuresis puede estar o no asociada con un trastorno emocional o del comportamiento más amplio.

Enuresis (primaria)(secundaria):

- de origen no orgánico
- funcional
- psicógena

Incontinencia urinaria de origen no orgánico

*Excluye:* enuresis SAI (R32)

**F98.1 Encopresis no orgánica**

Emisión repetida, voluntaria o involuntaria, de materia fecal, habitualmente de consistencia normal o casi normal, en lugares no adecuados para estos fines en el ambiente sociocultural de la persona. La afección puede representar una prolongación anormal de la incontinencia infantil normal, implicar una pérdida de la continencia después de la adquisición del control intestinal, o ser una deposición deliberada de las heces en lugares inadecuados, a pesar de tener la persona un control fisiológico intestinal normal. La afección puede ocurrir como un trastorno monosintomático o puede formar parte de un trastorno más amplio, especialmente un trastorno emocional (F93.-) o un trastorno de la conducta (F91.-).

Encopresis:

- funcional
- psicógena

Incontinencia fecal de origen no orgánico

Use código adicional si desea identificar la causa de cualquier constipación coexistente.

*Excluye:* encopresis SAI (R15)

**F98.2 Trastorno de la ingestión alimentaria en la infancia y la niñez**

Trastorno al ingerir alimentos, de variadas manifestaciones, habitualmente específico de la infancia y la niñez temprana. Por lo común implica el rechazo del alimento y caprichosidad extrema, en presencia de un aporte adecuado de alimentos, competencia razonable del cuidador y ausencia de enfermedad orgánica. Puede o no haber rumiación asociada (regurgitación repetida sin náusea o enfermedad gastrointestinal).

Trastorno de la rumiación en la infancia

*Excluye:* anorexia nerviosa y otros trastornos de la ingestión de alimentos (F50.-)

dificultades y mala administración de la alimentación (R63.3)

pica en la infancia o la niñez (F98.3)

problemas de la ingestión de alimentos del recién nacido (P92.-)

**F98.3 Pica en la infancia y la niñez**

Ingestión persistente de sustancias no nutritivas (tales como tierra, fragmentos de pintura, etc.). Puede presentarse como uno de los muchos síntomas de un trastorno psiquiátrico más amplio (como el autismo), o como un comportamiento psicopatológico relativamente aislado. Solo este último caso debe ser clasificado aquí. El fenómeno es más frecuente en niños retrasados mentales. Si hay también retraso mental, F70–F79 debe seleccionarse como diagnóstico principal.

**F98.4 Trastornos de los movimientos estereotipados**

Movimientos voluntarios, repetitivos, estereotipados, no funcionales (y a menudo, rítmicos), que no forman parte de ninguna afección psiquiátrica o neurológica reconocida. Cuando estos movimientos son síntomas de algún otro trastorno, solo debe ser codificado el trastorno general. Los movimientos de la variedad no autolesionante incluyen balanceo del cuerpo o de la cabeza, jaladura y retorcimiento de cabellos, tamborileo amanerado de los dedos y palmoteo. El comportamiento estereotipado autolesionante incluye golpes repetitivos en la cabeza, bofetadas repetitivas, hurgueteo repetitivo de los ojos y mordedura de las manos, los labios y otras partes del cuerpo. Todos los trastornos de movimientos estereotipados ocurren más frecuentemente asociados con retraso mental (en este caso, deben codificarse ambos). Si hay hurgueteo de los ojos en un niño con deficiencia visual, ambos deben codificarse: el hurgueteo de los ojos en esta categoría y la afección visual bajo el código del trastorno somático correspondiente.

Trastorno del hábito/estereotipo

- Excluye:* estereotipias que son parte de una afección psiquiátrica más generalizada (F00–F95)  
 hurgueteo de la nariz (F98.8)  
 movimientos involuntarios anormales (R25.–)  
 onicofagia (F98.8)  
 succión del pulgar (F98.8)  
 trastornos del movimiento de origen orgánico (G20–G25)  
 trastornos por tics (F95.–)  
 tricotilomanía (F63.3)

**F98.5 Tartamudez [espasmofemia]**

Habla caracterizada por repetición frecuente o prolongación de sonidos, sílabas o palabras, o bien por vacilaciones frecuentes o pausas que interrumpen su flujo rítmico. Debe ser clasificada como un trastorno solo si su gravedad es tal que deteriora notablemente la fluidez del discurso.

- Excluye:* farfullero (F98.6)  
 trastornos por tics (F95.–)

**F98.6 Farfullero**

Alta velocidad del discurso, con interrupción de la fluidez pero sin repeticiones ni vacilaciones, de tal gravedad que da lugar a un deterioro de la inteligibilidad del mismo. El habla es errática y disrítica, con accesos espasmódicos rápidos que implican habitualmente un fraseo erróneo.

- Excluye:* tartamudez (F98.5)  
 trastornos por tics (F95.–)

**F98.8 Otros trastornos emocionales y del comportamiento que aparecen habitualmente en la niñez y en la adolescencia**

- Hurgueteo de la nariz
- Masturbación excesiva
- Onicofagia
- Succión del pulgar
- Trastorno deficitario de la atención sin hiperactividad

**F98.9**    **Trastornos no especificados, emocionales y del comportamiento, que aparecen habitualmente en la niñez y en la adolescencia**

Trastorno mental no especificado  
(F99)

**F99**    **Trastorno mental, no especificado**

Enfermedad mental SAI

*Excluye:* trastorno mental orgánico SAI (F06.9)





# Enfermedades del sistema nervioso (G00–G99)

**Excluye:** ciertas afecciones originadas en el período perinatal (P00–P96)  
ciertas enfermedades infecciosas y parasitarias (A00–B99)  
complicaciones del embarazo, del parto y del puerperio (O00–O99)  
enfermedades endocrinas, nutricionales y metabólicas (E00–E90)  
malformaciones congénitas, deformidades y anomalías cromosómicas (Q00–Q99)  
síntomas, signos y hallazgos anormales clínicos y de laboratorio, no clasificados en otra parte (R00–R99)  
traumatismos, envenenamientos y algunas otras consecuencias de causas externas (S00–T98)  
tumores [neoplasias] (C00–D48)

### Este capítulo contiene los siguientes grupos:

- G00–G09 Enfermedades inflamatorias del sistema nervioso central
- G10–G14 Atrofias sistémicas que afectan principalmente el sistema nervioso central
- G20–G26 Trastornos extrapiramidales y del movimiento
- G30–G32 Otras enfermedades degenerativas del sistema nervioso
- G35–G37 Enfermedades desmielinizantes del sistema nervioso central
- G40–G47 Trastornos episódicos y paroxísticos
- G50–G59 Trastornos de los nervios, de las raíces y de los plexos nerviosos
- G60–G64 Polineuropatías y otros trastornos del sistema nervioso periférico
- G70–G73 Enfermedades musculares y de la unión neuromuscular
- G80–G83 Parálisis cerebral y otros síndromes paralíticos
- G90–G99 Otros trastornos del sistema nervioso

### Las categorías con asterisco para este capítulo son las siguientes:

- G01\* Meningitis en enfermedades bacterianas clasificadas en otra parte
- G02\* Meningitis en otras enfermedades infecciosas y parasitarias clasificadas en otra parte
- G05\* Encefalitis, mielitis y encefalomiелitis en enfermedades clasificadas en otra parte
- G07\* Absceso y granuloma intracraneal e intrarraquídeo en enfermedades clasificadas en otra parte
- G13\* Atrofias sistémicas que afectan primariamente el sistema nervioso central en enfermedades clasificadas en otra parte
- G22\* Parkinsonismo en enfermedades clasificadas en otra parte
- G26\* Trastornos extrapiramidales y del movimiento en enfermedades clasificadas en otra parte

- G32\* Otros trastornos degenerativos del sistema nervioso en enfermedades clasificadas en otra parte
- G46\* Síndromes vasculares encefálicos en enfermedades cerebrovasculares
- G53\* Trastornos de los nervios craneanos en enfermedades clasificadas en otra parte
- G55\* Compresiones de las raíces y plexos nerviosos en enfermedades clasificadas en otra parte
- G59\* Mononeuropatía en enfermedades clasificadas en otra parte
- G63\* Polineuropatías en enfermedades clasificadas en otra parte
- G73\* Trastornos del músculo y de la unión neuromuscular en enfermedades clasificadas en otra parte
- G94\* Otros trastornos del encéfalo en enfermedades clasificadas en otra parte
- G99\* Otros trastornos del sistema nervioso en enfermedades clasificadas en otra parte

## Enfermedades inflamatorias del sistema nervioso central (G00–G09)

### **G00 Meningitis bacteriana, no clasificada en otra parte**

*Incluye:* aracnoiditis  
leptomeningitis  
meningitis  
paquimeningitis } bacteriana

*Excluye:* meningoencefalitis bacteriana (G04.2)  
meningomielitis bacteriana (G04.2)

- G00.0 Meningitis por hemófilos**  
Meningitis debida a *Haemophilus influenzae*
- G00.1 Meningitis neumocócica**
- G00.2 Meningitis estreptocócica**
- G00.3 Meningitis estafilocócica**
- G00.8 Otras meningitis bacterianas**  
Meningitis debida a:  
• bacilo de Friedländer  
• *Escherichia coli*  
• *Klebsiella*
- G00.9 Meningitis bacteriana, no especificada**  
Meningitis:  
• piógena SAI  
• purulenta SAI  
• supurativa SAI

**G01\*****Meningitis en enfermedades bacterianas clasificadas en otra parte**

Meningitis (en):

- carbunco (A22.8†)
- enfermedad de Lyme (A69.2†)
- fiebre tifoidea (A01.0†)
- gonocócica (A54.8†)
- leptospirosis (A27.-†)
- listeriosis (A32.1†)
- meningocócica (A39.0†)
- neurosífilis (A52.1†)
- salmonelosis (A02.2†)
- sífilis:
  - congénita (A50.4†)
  - secundaria (A51.4†)
- tuberculosis (A17.0†)

*Excluye:* meningoencefalitis y meningomielitis en enfermedades bacterianas clasificadas en otra parte (GO5.0\*)

**G02\*****Meningitis en otras enfermedades infecciosas y parasitarias clasificadas en otra parte**

*Excluye:* meningoencefalitis y meningomielitis en otras enfermedades infecciosas y parasitarias clasificadas en otra parte (GO5.1–GO5.2\*)

**G02.0\*****Meningitis en enfermedades virales clasificadas en otra parte**

Meningitis (debida a):

- adenovirus (A87.1†)
- enterovirus (A87.0†)
- herpes simple (B00.3†)
- herpes zoster (B02.1†)
- mononucleosis infecciosa (B27.-†)
- parotiditis (B26.1†)
- sarampión (B05.1†)
- rubéola (B06.0†)
- varicela (B01.0†)

**G02.1\*****Meningitis en micosis**

Meningitis (en):

- candidiasis (B37.5†)
- coccidioidomicosis (B38.4†)
- criptococócica (B45.1†)

**G02.8\* Meningitis en otras enfermedades infecciosas y parasitarias especificadas clasificadas en otra parte**

Meningitis debida a:

- enfermedad de Chagas (crónica) (B57.4†)
- tripanosomiasis africana (B56.-†)

**G03 Meningitis debida a otras causas y a las no especificadas**

*Incluye:* aracnoiditis  
leptomeningitis  
meningitis  
paquimeningitis } debidas a otras causas y a las no especificadas

*Excluye:* meningoencefalitis (G04.-)  
meningomielitis (G04.-)

**G03.0 Meningitis apiógena**

Meningitis no bacteriana

**G03.1 Meningitis crónica**

**G03.2 Meningitis recurrente benigna [Mollaret]**

**G03.8 Meningitis debidas a otras causas especificadas**

**G03.9 Meningitis, no especificada**

Aracnoiditis (espinal) SAI

**G04 Encefalitis, mielitis y encefalomielitis**

*Incluye:* meningoencefalitis  
meningomielitis  
mielitis ascendente aguda

*Excluye:* encefalomielitis miálgica benigna (G93.3)

encefalopatía:

- SAI (G93.4)
- alcohólica (G31.2)
- tóxica (G92)

esclerosis múltiple (G35)

mielitis:

- necrotizante subaguda (G37.4)
- transversa aguda (G37.3)

**G04.0 Encefalitis aguda diseminada**

Encefalitis  
Encefalomielitis } postinmunización

Use código adicional de causa externa (Capítulo XX) si desea identificar la vacuna.

**G04.1 Paraplejía espástica tropical**

- G04.2 Meningoencefalitis y meningomielitis bacterianas, no clasificadas en otra parte**
- G04.8 Otras encefalitis, mielitis y encefalomiелitis**  
Encefalitis y encefalomiелitis postinfecciosas SAI  
Use código adicional si desea identificar cualquier tipo de crisis epiléptica asociada (G40.-).
- G04.9 Encefalitis, mielitis y encefalomiелitis, no especificadas**  
Ventriculitis (cerebral) SAI

**G05\*****Encefalitis, mielitis y encefalomiелitis en enfermedades clasificadas en otra parte**

*Incluye:* meningoencefalitis y meningomielitis en enfermedades clasificadas en otra parte

- G05.0\* Encefalitis, mielitis y encefalomiелitis en enfermedades bacterianas clasificadas en otra parte**  
Encefalitis, mielitis o encefalomiелitis (en):
- listeriosis (A32.1†)
  - meningocócica (A39.8†)
  - sífilis:
    - congénita (A50.4†)
    - tardía (A52.1†)
  - tuberculosis (A17.8†)
- G05.1\* Encefalitis, mielitis y encefalomiелitis en enfermedades virales clasificadas en otra parte**  
Encefalitis, mielitis o encefalomiелitis (en):
- adenovirus (A85.1†)
  - citomegalovirus (B25.8†)
  - enterovírica (A85.0†)
  - herpes simple (B00.4†)
  - herpes zoster (B02.0†)
  - influenza (J09†, J10.8†, J11.8†)
  - parotiditis (B26.2†)
  - postvaricélica (B01.1†)
  - rubéola (B06.0†)
  - sarampión (B05.0†)
- G05.2\* Encefalitis, mielitis y encefalomiелitis en otras enfermedades infecciosas y parasitarias clasificadas en otra parte**  
Encefalitis, mielitis o encefalomiелitis en:
- enfermedad de Chagas (crónica) (B57.4†)
  - naegleriasis (B60.2†)
  - toxoplasmosis (B58.2†)
  - tripanosomiasis africana (B56.-†)
- Meningoencefalitis eosinofílica (B83.2†)

**G05.8\*** **Encefalitis, mielitis y encefalomiелitis en enfermedades clasificadas en otra parte**  
 Encefalitis en el lupus eritematoso sistémico (M32.1†)

**G06 Absceso y granuloma intracraneal e intrarraquídeo**

Use código adicional (B95–B97) si desea identificar el agente infeccioso.

**G06.0 Absceso y granuloma intracraneal**

Absceso (embólico) (de):

- cerebeloso
- cerebral
- encéfalo [cualquier parte]
- otogénico

Absceso o granuloma intracraneal:

- epidural
- extradural
- subdural

**G06.1 Absceso y granuloma intrarraquídeo**

Absceso (embólico) de la médula espinal [cualquier parte]

Absceso o granuloma intrarraquídeo:

- epidural
- extradural
- subdural

**G06.2 Absceso extradural y subdural, no especificado**

**G07\* Absceso y granuloma intracraneal e intrarraquídeo en enfermedades clasificadas en otra parte**

Absceso del encéfalo:

- amebiano (A06.6†)
- gonocócico (A54.8†)
- tuberculoso (A17.8†)

Granuloma cerebral esquistosomiásico (B65.–†)

Tuberculoma de:

- encéfalo (A17.8†)
- meninges (A17.1†)

**G08 Flebitis y tromboflebitis intracraneal e intrarraquídea**

- |  |   |  |
|--|---|--|
| <ul style="list-style-type: none"> <li>• embolia</li> <li>• endoflebitis</li> <li>• flebitis</li> <li>• tromboflebitis</li> <li>• trombosis</li> </ul> | } | séptica, de senos venosos y venas intracraneales o intrarraquídeas |
|--|---|--|

*Excluye:* flebitis y tromboflebitis intracraneal:

- como complicación (de):
  - aborto, embarazo molar o ectópico (O00–O07, O08.7)
  - embarazo, parto y puerperio (O22.5, O87.3)
- no piógena (I67.6)
- flebitis y tromboflebitis intrarraquídea no piógena (G95.1)

## **G09** Secuelas de enfermedades inflamatorias del sistema nervioso central

*Nota:* La categoría G09 se usa para indicar las afecciones cuyo código primario va de G00–G08 (esto es, excluyendo las categorías marcadas con asterisco (\*)) como causa de secuelas que por sí solas se clasifican en otra parte. Las “secuelas” incluyen las afecciones especificadas como tales, como efectos tardíos, o que persisten un año o más después del comienzo de la afección causal. Para el uso de esta categoría debe referirse a las reglas y orientaciones para la codificación de la morbilidad y de la mortalidad en el Volumen 2.

No debe usarse para las enfermedades inflamatorias crónicas del sistema nervioso central. Codifique estas en las correspondientes a las enfermedades inflamatorias del sistema nervioso central.

## Atrofias sistémicas que afectan principalmente el sistema nervioso central (G10–G14)

### **G10** Enfermedad de Huntington

Corea de Huntington

### **G11** Ataxia hereditaria

*Excluye:* neuropatía hereditaria e idiopática (G60.–)  
parálisis cerebral (G80.–)  
trastornos metabólicos (E70–E90)

#### **G11.0** Ataxia congénita no progresiva

#### **G11.1** Ataxia cerebelosa de iniciación temprana

*Nota:* Comienzo generalmente antes de los 20 años

Ataxia cerebelosa de iniciación temprana con:

- mioclonus [ataxia de Hunt]
- reflejos tendinosos abolidos
- temblor esencial

Ataxia de Friedreich (autosómica recesiva)

Ataxia espinocerebelosa recesiva ligada a cromosoma X

- G11.2 Ataxia cerebelosa de iniciación tardía**  
*Nota:* Comienzo generalmente de los 20 años en adelante
- G11.3 Ataxia cerebelosa con reparación defectuosa del ADN**  
 Ataxia telangiectásica [Louis–Bar]  
*Excluye:* síndrome de Cockayne (Q87.1)  
 xeroderma pigmentoso (Q82.1)
- G11.4 Paraplejía espástica hereditaria**
- G11.8 Otras ataxias hereditarias**
- G11.9 Ataxia hereditaria, no especificada**  
 Ataxia SAI  
 Degeneración  
 Enfermedad  
 Síndrome
- } cerebelosa(o) hereditaria(o)

**G12 Atrofia muscular espinal y síndromes afines**

- G12.0 Atrofia muscular espinal infantil, tipo I [Werdnig–Hoffman]**
- G12.1 Otras atrofiaciones musculares espinales hereditarias**  
 Atrofia muscular espinal:  
 • distal  
 • forma:  
 • adulta  
 • escapulooperoneal  
 • infantil, tipo II  
 • juvenil, tipo III [Kugelberg–Welander]  
 Parálisis bulbar infantil progresiva [Fazio–Londe]
- G12.2 Enfermedades de las neuronas motoras**  
 Atrofia muscular espinal progresiva  
 Enfermedad familiar de la neurona motora Esclerosis lateral:  
 • amiotrófica  
 • primaria  
 Parálisis bulbar progresiva
- G12.8 Otras atrofiaciones musculares espinales y síndromes afines**
- G12.9 Atrofia muscular espinal, sin otra especificación**

**G13\* Atrofiaciones sistémicas que afectan primariamente el sistema nervioso central en enfermedades clasificadas en otra parte**

- G13.0\* Neuromiopatía y neuropatía paraneoplásica**  
 Neuromiopatía carcinomatosa (C00–C97†)  
 Neuropatía paraneoplásica sensorial [Denny Brown] (C00–D48†)



- G13.1\*** **Otras atrofas sistémicas que afectan el sistema nervioso central en enfermedad neoplásica**  
Encefalopatía límbica paraneoplásica (C00–D48†)
- G13.2\*** **Atrofia sistémica que afecta primariamente el sistema nervioso central en el mixedema (E00.1† , E03.– † )**
- G13.8\*** **Atrofia sistémica que afecta primariamente el sistema nervioso central en otras enfermedades clasificadas en otra parte**

**G14****Síndrome postpolio**

Síndrome postpoliomielítico

*Excluye:* secuelas de poliomielitis (B91)

## Trastornos extrapiramidales y del movimiento (G20–G26)

**G20****Enfermedad de Parkinson**

Hemiparkinsonismo

Parálisis agitante

Parkinsonismo o enfermedad de Parkinson:

- SAI
- idiopático(a)
- primario(a)

**G21****Parkinsonismo secundario**

- G21.0** **Síndrome neuroléptico maligno**  
Use código adicional de causa externa (Capítulo XX) si desea identificar la droga.
- G21.1** **Otro parkinsonismo secundario inducido por drogas**  
Use código adicional de causa externa (Capítulo XX) si desea identificar la droga.
- G21.2** **Parkinsonismo secundario debido a otros agentes externos**  
Use código adicional de causa externa (Capítulo XX) si desea identificar el agente externo.
- G21.3** **Parkinsonismo postencefalítico**
- G21.4** **Parkinsonismo vascular**
- G21.8** **Otros tipos de parkinsonismo secundario**
- G21.9** **Parkinsonismo secundario, no especificado**

**G22\***

**Parkinsonismo en enfermedades clasificadas en otra parte**

Parkinsonismo sifilítico (A52.1†)

**G23**

**Otras enfermedades degenerativas de los núcleos de la base**

*Excluye:* degeneración de sistemas múltiples (G90.3)

**G23.0**

**Enfermedad de Hallervorden–Spatz**

Degeneración pálido-pigmentaria

**G23.1**

**Oftalmoplejía supranuclear progresiva [Steele–Richardson–Olszewski]**

Parálisis supranuclear progresiva

**G23.2**

**Degeneración nigroestriada**

**G23.8**

**Otras enfermedades degenerativas específicas de los núcleos de la base**

Calcificación de los ganglios basales

**G23.9**

**Enfermedad degenerativa de los núcleos de la base, no especificada**

**G24**

**Distonía**

*Incluye:* disquinesia

*Excluye:* parálisis cerebral atetoide (G80.3)

**G24.0**

**Distonía inducida por drogas**

Use código adicional de causa externa (Capítulo XX) si desea identificar la droga.

**G24.1**

**Distonía idiopática familiar**

Distonía idiopática SAI

**G24.2**

**Distonía idiopática no familiar**

**G24.3**

**Tortícolis espasmódica**

*Excluye:* tortícolis SAI (M43.6)

**G24.4**

**Distonía bucofacial idiopática**

Disquinesia bucofacial

**G24.5**

**Blefarospasmo**

**G24.8**

**Otras distonías**

**G24.9**

**Distonía, no especificada**

Disquinesia SAI

**G25 Otros trastornos extrapiramidales y del movimiento**

- G25.0 Temblor esencial**  
Temblor familiar  
*Excluye:* temblor SAI (R25.1)
- G25.1 Temblor inducido por drogas**  
Use código adicional de causa externa (Capítulo XX) si desea identificar la droga.
- G25.2 Otras formas especificadas de temblor**  
Temblor intencional
- G25.3 Mioclonía**  
Mioclonía inducida por drogas  
Use código adicional de causa externa (Capítulo XX) si desea identificar la droga, en los casos inducidos por droga.  
*Excluye:* epilepsia mioclónica (G40.–)  
mioquimia facial (G51.4)
- G25.4 Corea inducida por drogas**  
Use código adicional de causa externa (Capítulo XX) si desea identificar la droga.
- G25.5 Otras coreas**  
Corea SAI  
*Excluye:* corea SAI con compromiso cardíaco (I02.0)  
corea de Huntington (G10)  
corea de Sydenham (I02.–)  
corea reumática (I02.–)
- G25.6 Tics inducidos por drogas y otros tics de origen orgánico**  
Use código adicional de causa externa (Capítulo XX) si desea identificar la droga, en los casos inducidos por droga.  
*Excluye:* síndrome de la Tourette (F95.2)  
tics SAI (F95.9)
- G25.8 Otros trastornos extrapiramidales y del movimiento**  
Acatisia (inducida por fármacos) (inducida por el tratamiento)  
Síndrome de:  
• hombre rígido  
• piernas inquietas  
Use código adicional de causa externa (Capítulo XX) si desea identificar la droga, en los casos inducidos por droga.
- G25.9 Trastorno extrapiramidal y del movimiento, no especificado**

**G26\* Trastornos extrapiramidales y del movimiento en enfermedades clasificadas en otra parte**

Otras enfermedades degenerativas del sistema nervioso  
(G30–G32)

**G30 Enfermedad de Alzheimer**

*Incluye:* formas senil y presenil

*Excluye:* degeneración cerebral senil no clasificada en otra parte (G31.1)

demencia senil SAI (F03)

senilidad SAI (R54)

**G30.0 Enfermedad de Alzheimer de comienzo temprano**

*Nota:* comienzo generalmente antes de los 65 años

**G30.1 Enfermedad de Alzheimer de comienzo tardío**

*Nota:* comienzo generalmente de los 65 años en adelante

**G30.8 Otros tipos de enfermedad de Alzheimer**

**G30.9 Enfermedad de Alzheimer, no especificada**

**G31 Otras enfermedades degenerativas del sistema nervioso, no clasificadas en otra parte**

*Excluye:* síndrome de Reye (G93.7)

**G31.0 Atrofia cerebral circunscrita**

Afasia progresiva aislada

Demencia frontotemporal (DFT)

Enfermedad de Pick

**G31.1 Degeneración cerebral senil, no clasificada en otra parte**

*Excluye:* enfermedad de Alzheimer (G30.–)

senilidad SAI (R54)

**G31.2 Degeneración del sistema nervioso debida al alcohol**

Ataxia cerebelosa

Degeneración cerebelosa

Degeneración cerebral

Encefalopatía

Disfunción del sistema nervioso autónomo debida al alcohol

} alcohólica

**G31.8 Otras enfermedades degenerativas especificadas del sistema nervioso**

Cuerpos de Lewy (demencia)(enfermedad)

Degeneración de la sustancia gris [Alpers]

Encefalopatía necrotizante subaguda [Leigh]

**G31.9 Degeneración del sistema nervioso, no especificada**

**G32\*** **Otros trastornos degenerativos del sistema nervioso en enfermedades clasificadas en otra parte**

**G32.0\*** **Degeneración combinada subaguda de la médula espinal en enfermedades clasificadas en otra parte**

Degeneración combinada subaguda de la médula espinal en deficiencia de vitamina B<sub>12</sub> (E53.8†)

**G32.8\*** **Otros trastornos degenerativos especificados del sistema nervioso en enfermedades clasificadas en otra parte**

**Enfermedades desmielinizantes del sistema nervioso central  
(G35–G37)**

**G35** **Esclerosis múltiple**

Esclerosis múltiple (del, de la):

- SAI
- diseminada
- generalizada
- médula espinal
- tallo encefálico

**G36** **Otras desmielinizaciones diseminadas agudas**

*Excluye:* encefalitis y encefalomiелitis postinfecciosas SAI (G04.8)

**G36.0** **Neuromielitis óptica [Devic]**

Desmielinización en la neuritis óptica

*Excluye:* neuritis óptica SAI (H46)

**G36.1** **Leucoencefalitis hemorrágica aguda y subaguda [Hurst]**

**G36.8** **Otras desmielinizaciones agudas diseminadas especificadas**

**G36.9** **Desmielinización diseminada aguda, sin otra especificación**

**G37** **Otras enfermedades desmielinizantes del sistema nervioso central**

- G37.0** **Esclerosis difusa**  
 Encefalitis periaxial Enfermedad de Schilder  
*Excluye:* enfermedad de Addison–Schilder [adrenoleucodistrofia] (E71.3)
- G37.1** **Desmielinización central del cuerpo caloso**
- G37.2** **Mielinólisis central pontina**
- G37.3** **Mielitis transversa aguda en enfermedad desmielinizante del sistema nervioso central**  
 Mielitis transversa aguda SAI  
*Excluye:* esclerosis múltiple (G35)  
 neuromielitis óptica [Devic] (G36.0)
- G37.4** **Mielitis necrotizante subaguda**
- G37.5** **Esclerosis concéntrica [Baló]**
- G37.8** **Otras enfermedades desmielinizantes del sistema nervioso central, especificadas**
- G37.9** **Enfermedad desmielinizante del sistema nervioso central, no especificada**

Trastornos episódicos y paroxísticos  
 (G40–G47)

**G40** **Epilepsia**

*Excluye:* ataque (convulsivo) SAI (R56.8)  
 estado epiléptico (G41.–)  
 parálisis de Todd (G83.8)  
 síndrome de Landau–Kleffner (F80.3)

- G40.0** **Epilepsia y síndromes epilépticos idiopáticos relacionados con localizaciones (focales) (parciales) y con ataques de inicio localizado**  
 Epilepsia infantil benigna con EEG con puntas centrotemporales  
 Epilepsia infantil con EEG con paroxismos occipitales
- G40.1** **Epilepsia y síndromes epilépticos sintomáticos relacionados con localizaciones (focales) (parciales) y con ataques parciales simples**  
 Ataques sin alteración de la conciencia  
 Ataques epilépticos parciales que se transforman en ataques secundariamente generalizados

- G40.2 Epilepsia y síndromes epilépticos sintomáticos relacionados con localizaciones (focales) (parciales) y con ataques parciales complejos**  
Ataques con alteración de la conciencia, a menudo con automatismos  
Ataques epilépticos complejos que evolucionan secundariamente en ataques generalizados
- G40.3 Epilepsia y síndromes epilépticos idiopáticos generalizados**  
Ataques epilépticos no especificados:
- atónicos
  - clónicos
  - mioclónicos
  - tónicos
  - tónico-clónicos
- Ausencia epiléptica infantil [picnolepsia]  
Ausencia epiléptica juvenil  
Convulsiones neonatales benignas (familiares)  
Epilepsia con ataques de gran mal al despertar  
Epilepsia mioclónica benigna infantil  
Epilepsia mioclónica juvenil [pequeño mal impulsivo]
- G40.4 Otras epilepsias y síndromes epilépticos generalizados**  
Ataques de Salaam  
Encefalopatía mioclónica sintomática precoz  
Epilepsia con:
- ataques estaticomioclónicos
  - ausencias mioclónicas
- Espasmos infantiles  
Síndrome de Lennox–Gastaut  
Síndrome de West
- G40.5 Síndromes epilépticos especiales**  
Ataques epilépticos relacionados con:
- alcohol
  - cambios hormonales
  - drogas
  - tréas
  - privación del sueño
  - tensión psicosocial
- Epilepsia parcial continua [Kozhevnikof]  
Use código adicional de causa externa (Capítulo XX) si desea identificar la droga, en los casos inducidos por droga.
- G40.6 Ataques de gran mal, no especificados (con o sin pequeño mal)**
- G40.7 Pequeño mal, no especificado (sin ataque de gran mal)**

**G40.8 Otras epilepsias**  
Epilepsias y síndromes epilépticos sin determinar si son focales o generalizados

**G40.9 Epilepsia, tipo no especificado**  
Ataque(s) SAI  
Convulsiones SAI  
Crisis SAI } epiléptico(a)(s)

**G41 Estado de mal epiléptico**

**G41.0 Estado de gran mal epiléptico**  
Estado epiléptico tónico-clónico  
*Excluye:* epilepsia parcial continua [Kozhevnikof] (G40.5)

**G41.1 Estado de pequeño mal epiléptico**  
Estado de ausencia epiléptica

**G41.2 Estado de mal epiléptico parcial complejo**

**G41.8 Otros estados epilépticos**

**G41.9 Estado de mal epiléptico de tipo no especificado**

**G43 Migraña**

Use código adicional de causa externa (Capítulo XX) si desea identificar la droga, en los casos inducidos por drogas.  
*Excluye:* cefalea SAI (R51)

**G43.0 Migraña sin aura [migraña común]**

**G43.1 Migraña con aura [migraña clásica]**

- Migraña:
- basilar
  - con:
    - aura de inicio agudo
    - aura prolongada
    - aura sin cefalea
    - aura típica
  - equivalente
  - familiar hemipléjica

**G43.2 Estado migrañoso**

**G43.3 Migraña complicada**

**G43.8 Otras migrañas**

- Migraña:
- oftalmopléjica
  - retiniana

**G43.9 Migraña, no especificada**



**G44 Otros síndromes de cefalea**

*Excluye:* cefalalgia SAI (R51)  
dolor facial atípico (G50.1)  
neuralgia del trigémino (G50.0)

**G44.0 Síndrome de cefalea en racimos**

Cefalea en racimos:  
• crónica  
• episódica  
Hemicránea paroxística crónica

**G44.1 Cefalea vascular, no clasificada en otra parte**

Cefalea vascular SAI

**G44.2 Cefalea debida a tensión**

Cefalea de tipo tensional:  
• SAI  
• crónica  
• episódica

**G44.3 Cefalea postraumática crónica****G44.4 Cefalea inducida por drogas, no clasificada en otra parte**

Use código adicional de causa externa (Capítulo XX) si desea identificar la droga, en los casos inducidos por droga.

**G44.8 Otros síndromes de cefalea especificados****G45 Ataques de isquemia cerebral transitoria y síndromes afines**

*Excluye:* isquemia cerebral neonatal (P91.0)

**G45.0 Síndrome arterial vértebro-basilar****G45.1 Síndrome de la arteria carótida (hemisférico)****G45.2 Síndromes arteriales precerebrales bilaterales y múltiples****G45.3 Amaurosis fugaz****G45.4 Amnesia global transitoria**

*Excluye:* amnesia SAI (R41.3)

**G45.8 Otras isquemias cerebrales transitorias y síndromes afines****G45.9 Isquemia cerebral transitoria, sin otra especificación**

Espasmo de la arteria cerebral  
Isquemia cerebral transitoria SAI

**G46\* Síndromes vasculares encefálicos en enfermedades cerebrovasculares (I60–I67†)****G46.0\* Síndrome de la arteria cerebral media (I66.0†)**

- G46.1\*** Síndrome de la arteria cerebral anterior (I66.1†)
- G46.2\*** Síndrome de la arteria cerebral posterior (I66.2†)
- G46.3\*** Síndromes apopléticos del tallo encefálico (I60–I67†)  
 Síndrome de:
- Benedikt
  - Claude
  - Foville
  - Millard–Gubler
  - Wallenberg
  - Weber
- G46.4\*** Síndrome de infarto cerebeloso (I60–I67†)
- G46.5\*** Síndrome lacunar motor puro (I60–I67†)
- G46.6\*** Síndrome lacunar sensorial puro (I60–I67†)
- G46.7\*** Otros síndromes lacunares (I60–I67†)
- G46.8\*** Otros síndromes vasculares encefálicos en enfermedades cerebrovasculares (I60–I67†)

## **G47** Trastornos del sueño

*Excluye:* pesadillas (F51.5)  
 sonambulismo (F51.3)  
 terrores nocturnos (F51.4)  
 trastornos psicógenos del sueño (F51.–)

- G47.0** Trastornos del inicio y del mantenimiento del sueño [insomnios]
- G47.1** Trastornos de somnolencia excesiva [hipersomnios]
- G47.2** Trastornos del ritmo nictameral  
 Irregularidad del ritmo dormir– despertar  
 Síndrome de la fase de sueño retrasada
- G47.3** Apnea del sueño  
 Apnea del sueño:
- central
  - obstructiva
- Excluye:* apnea del sueño en el recién nacido (P28.3)  
 síndrome de Pickwick (E66.2)
- G47.4** Narcolepsia y cataplexia
- G47.8** Otros trastornos del sueño  
 Síndrome de Kleine–Levin
- G47.9** Trastorno del sueño, no especificado

## Trastornos de los nervios, de las raíces y de los plexos nerviosos (G50–G59)

**Excluye:** trastornos traumáticos presentes de los nervios, de las raíces y de los plexos nerviosos —ver lesión nerviosa por región anatómica

neuralgia	}	SAI (M79.2)
neuritis		

neuritis periférica en el embarazo (O26.8)  
radiculitis SAI (M54.1)

### **G50** Trastornos del nervio trigémino

**Incluye:** trastornos del quinto par craneal

- G50.0** **Neuralgia del trigémino**  
Síndrome de dolor facial paroxístico  
Tic doloroso
- G50.1** **Dolor facial atípico**
- G50.8** **Otros trastornos del trigémino**
- G50.9** **Trastorno del trigémino, no especificado**

### **G51** Trastornos del nervio facial

**Incluye:** trastornos del séptimo par craneal

- G51.0** **Parálisis de Bell**  
Parálisis facial
- G51.1** **Ganglionitis geniculada**  
**Excluye:** ganglionitis geniculada postherpética (B02.2)
- G51.2** **Síndrome de Melkersson**  
Síndrome de Melkersson–Rosenthal
- G51.3** **Espasmo hemifacial clónico**
- G51.4** **Mioquimia facial**
- G51.8** **Otros trastornos del nervio facial**
- G51.9** **Trastorno del nervio facial, no especificado**

### **G52** Trastornos de otros nervios craneales

**Excluye:** estrabismo paralítico debido a parálisis del nervio (H49.0–H49.2)

- trastornos del:
- nervio auditivo [VIII] (H93.3)
  - nervio óptico [II] (H46, H47.0)

- G52.0** **Trastornos del nervio olfatorio**  
Trastornos del primer par craneal [I]

- G52.1**     **Trastornos del nervio glossofaríngeo**  
Neuralgia glossofaríngea  
Trastornos del noveno par craneal [IX]
- G52.2**     **Trastornos del nervio vago**  
Trastornos del nervio neumogástrico [X] par
- G52.3**     **Trastornos del nervio hipogloso**  
Trastornos del duodécimo par craneal [XII]
- G52.7**     **Trastornos de múltiples nervios craneales**  
Polineuritis craneal
- G52.8**     **Trastornos de otros nervios craneales especificados**
- G52.9**     **Trastorno de nervio craneal, no especificado**

**G53\***     **Trastornos de los nervios craneales en enfermedades clasificadas en otra parte**

- G53.0\***     **Neuralgia postherpes zoster (B02.2†)**  
Ganglionitis geniculada postherpética  
Neuralgia del trigémino postherpética
- G53.1\***     **Parálisis múltiple de los nervios craneales en enfermedades infecciosas y parasitarias clasificadas en otra parte (A00–B99†)**
- G53.2\***     **Parálisis múltiple de los nervios craneales, en la sarcoidosis (D86.8†)**
- G53.3\***     **Parálisis múltiple de los nervios craneales, en enfermedades neoplásicas (C00–D48†)**
- G53.8\***     **Otros trastornos de los nervios craneales en otras enfermedades clasificadas en otra parte**

**G54**     **Trastornos de las raíces y de los plexos nerviosos**

*Excluye:* espondilosis (M47.–)  
neuralgia o neuritis SAI (M79.2)  
neuritis o radiculitis:

- braquial SAI
- lumbar SAI
- lumbosacra SAI
- torácica SAI

radiculitis SAI  
radiculopatía SAI

} (M54.1)

trastornos de los discos intervertebrales (M50–M51)  
trastornos traumáticos presentes de las raíces y plexos nerviosos —ver lesión nerviosa por región anatómica

- G54.0**     **Trastornos del plexo braquial**  
Síndrome del orificio de salida torácico

- G54.1 **Trastornos del plexo lumbosacro**
- G54.2 **Trastornos de la raíz cervical, no clasificados en otra parte**
- G54.3 **Trastornos de la raíz torácica, no clasificados en otra parte**
- G54.4 **Trastornos de la raíz lumbosacra, no clasificados en otra parte**
- G54.5 **Amiotrofia neurálgica**  
Neuritis de la cintura escapular  
Síndrome de Parsonage–Aldren–Turner
- G54.6 **Síndrome del miembro fantasma con dolor**
- G54.7 **Síndrome del miembro fantasma sin dolor**  
Síndrome del miembro fantasma SAI
- G54.8 **Otros trastornos de las raíces y plexos nerviosos**
- G54.9 **Trastorno de la raíz y plexos nerviosos, no especificado**

**G55\*****Compresiones de las raíces y de los plexos nerviosos en enfermedades clasificadas en otra parte**

- G55.0\* **Compresiones de las raíces y plexos nerviosos en enfermedades neoplásicas (C00–D48†)**
- G55.1\* **Compresiones de las raíces y plexos nerviosos en trastornos de los discos intervertebrales (M50–M51†)**
- G55.2\* **Compresiones de las raíces y plexos nerviosos en la espondilosis (M47.–†)**
- G55.3\* **Compresiones de las raíces y plexos nerviosos en otras dorsopatías (M45–M46†, M48.–†, M53–M54†)**
- G55.8\* **Compresiones de las raíces y plexos nerviosos en otras enfermedades clasificadas en otra parte**

**G56****Mononeuropatías del miembro superior**

*Excluye:* trastorno nervioso traumático presente —ver traumatismo de nervios por región anatómica

- G56.0 **Síndrome del túnel carpiano**
- G56.1 **Otras lesiones del nervio mediano**
- G56.2 **Lesión del nervio cubital**  
Parálisis tardía del nervio cubital
- G56.3 **Lesión del nervio radial**
- G56.4 **Causalgia**
- G56.8 **Otras mononeuropatías del miembro superior**  
Neuroma interdigital del miembro superior



## Polineuropatías y otros trastornos del sistema nervioso periférico (G60–G64)

*Excluye:* neuralgia SAI (M79.2)  
neuritis SAI (M79.2)  
neuritis periférica en el embarazo (O26.8)  
radiculitis SAI (M54.1)

### **G60** Neuropatía hereditaria e idiopática

- G60.0 Neuropatía hereditaria motora y sensorial**  
Atrofia muscular peroneal (tipo hipertrófico) (tipo axónico)  
Enfermedad de Charcot–Marie–Tooth  
Enfermedad de Déjerine–Sottas  
Neuropatía hereditaria motora y sensorial, tipos I–IV  
Neuropatía hipertrófica de la infancia  
Síndrome de Roussy Lévy
- G60.1 Enfermedad de Refsum**
- G60.2 Neuropatía asociada con ataxia hereditaria**
- G60.3 Neuropatía progresiva idiopática**
- G60.8 Otras neuropatías hereditarias e idiopáticas**  
Enfermedad de Morvan  
Neuropatía sensorial hereditaria dominante  
Neuropatía sensorial hereditaria recesiva  
Síndrome de Nelaton
- G60.9 Neuropatía hereditaria e idiopática, sin otra especificación**

### **G61** Polineuropatía inflamatoria

- G61.0 Síndrome de Guillain–Barré**  
Polineuritis (post) infecciosa aguda  
Síndrome de Miller Fisher
- G61.1 Neuropatía al suero**  
Use código adicional de causa externa (Capítulo XX) si desea identificar la causa.
- G61.8 Otras polineuropatías inflamatorias**
- G61.9 Polineuropatía inflamatoria, no especificada**

**G62 Otras polineuropatías**

- G62.0 Polineuropatía inducida por drogas**  
Use código adicional de causa externa (Capítulo XX) si desea identificar la droga.
- G62.1 Polineuropatía alcohólica**
- G62.2 Polineuropatía debida a otro agente tóxico**  
Use código adicional de causa externa (Capítulo XX) si desea identificar el agente tóxico.
- G62.8 Otras polineuropatías especificadas**  
Polineuropatía debida a radiación  
Use código adicional de causa externa (Capítulo XX) si desea identificar la causa.
- G62.9 Polineuropatía, no especificada**  
Neuropatía SAI

**G63\* Polineuropatías en enfermedades clasificadas en otra parte**

- G63.0\* Polineuropatía en enfermedades infecciosas y parasitarias clasificadas en otra parte**  
Polineuropatía en:  
  - difteria (A36.8†)
  - enfermedad de Lyme (A69.2†)
  - herpes zoster (B02.2†)
  - lepra (A30.-†)
  - mononucleosis infecciosa (B27.-†)
  - parotiditis (B26.8†)
  - sífilis congénita (A50.4†)
  - sífilis tardía (A52.1†)
  - tuberculosis (A17.8†)
- G63.1\* Polineuropatía en enfermedad neoplásica (C00–D48†)**
- G63.2\* Polineuropatía diabética (E10–E14† con cuarto carácter común .4)**
- G63.3\* Polineuropatía en otras enfermedades endocrinas y metabólicas (E00–E07†, E15–E16†, E20–E34†, E70–E89†)**
- G63.4\* Polineuropatía en deficiencia nutricional (E40–E64†)**
- G63.5\* Polineuropatía en trastornos del tejido conectivo sistémico (M30–M35†)**
- G63.6\* Polineuropatía en otros trastornos osteomusculares (M00–M25†, M40–M96†)**



**G63.8\*** **Polineuropatía en otras enfermedades clasificadas en otra parte**  
Neuropatía urémica (N18.8†)

**G64** **Otros trastornos del sistema nervioso periférico**  
Trastorno del sistema nervioso periférico SAI

## Enfermedades musculares y de la unión neuromuscular (G70–G73)

**G70** **Miastenia gravis y otros trastornos neuromusculares**

*Excluye:* botulismo (A05.1)  
miastenia gravis neonatal transitoria (P94.0)

**G70.0** **Miastenia gravis**  
Use código adicional de causa externa (Capítulo XX) si desea identificar la droga, en los casos inducidos por drogas.

**G70.1** **Trastornos tóxicos neuromusculares**  
Use código adicional de causa externa (Capítulo XX) si desea identificar el agente tóxico.

**G70.2** **Miastenia congénita o del desarrollo**

**G70.8** **Otros trastornos neuromusculares especificados**

**G70.9** **Trastorno neuromuscular, no especificado**

**G71** **Trastornos musculares primarios**

*Excluye:* artrogriposis múltiple congénita (Q74.3)  
miositis (M60.–)  
trastornos metabólicos (E70–E90)

**G71.0** **Distrofia muscular**  
Distrofia muscular (de la):

- autosómica recesiva, tipo infantil, semejante a Duchenne o Becker
- benigna [Becker]
- cintura-pélvica
- distal
- escapuloperoneal
- escapuloperoneal benigna con contracturas precoces [Emery–Dreifuss]
- fascioescapulohumeral

- grave [Duchenne]
- ocular
- oculofaríngea

*Excluye:* distrofia muscular congénita:

- SAI (G71.2)
- con anomalías morfológicas específicas de la fibra muscular (G71.2)

**G71.1 Trastornos miotónicos**

Distrofia miotónica [Steinert]

Miotonía:

- condrodistrófica
- inducida por drogas
- sintomática

Miotonía congénita:

- SAI
- dominante [Thomsen]
- recesiva [Becker]

Neuromiotonía [Isaacs]

Paramiotonía congénita

Pseudomiotonía

Use código adicional de causa externa (Capítulo XX) si desea identificar la droga, en los casos inducidos por drogas.

**G71.2 Miopatías congénitas**

Desproporción del tipo de fibra

Distrofia muscular congénita:

- SAI
  - con anomalías morfológicas específicas de la fibra muscular
- Enfermedad (del):

- mininuclear
- multinuclear
- núcleo central

Miopatía miotubular (centronuclear)

Miopatía nemalina

**G71.3 Miopatía mitocóndrica, no clasificada en otra parte**

**G71.8 Otros trastornos primarios de los músculos**

**G71.9 Trastorno primario del músculo, tipo no especificado**

Miopatía hereditaria SAI

**G72 Otras miopatías**

*Excluye:* artrogriposis múltiple congénita (Q74.3)  
dermatopolimiositis (M33.–)  
infarto isquémico del músculo (M62.2)  
miositis (M60.–)  
polimiositis (M33.2)

- G72.0 Miopatía inducida por drogas**  
Use código adicional de causa externa (Capítulo XX) si desea identificar la droga.
- G72.1 Miopatía alcohólica**
- G72.2 Miopatía debida a otros agentes tóxicos**  
Use código adicional de causa externa (Capítulo XX) si desea identificar el agente tóxico.
- G72.3 Parálisis periódica**  
Parálisis periódica (familiar):
- hipercalémica
  - hipocalémica
  - miotónica
  - normocalémica
- G72.4 Miopatía inflamatoria, no clasificada en otra parte**
- G72.8 Otras miopatías especificadas**
- G72.9 Miopatía, no especificada**

**G73\*****Trastornos del músculo y de la unión neuromuscular en enfermedades clasificadas en otra parte**

- G73.0\* Síndromes miasténicos en enfermedades endocrinas**  
Síndromes miasténicos en:
- amiotrofia diabética (E10–E14† con cuarto carácter común .4)
  - tirotoxicosis [hipertiroidismo](E05.–†)
- G73.1\* Síndrome de Lambert-Eaton (C00–D48†)**
- G73.2\* Otros síndromes miasténicos en enfermedad neoplásica (C00–D48†)**
- G73.3\* Síndromes miasténicos en otras enfermedades clasificadas en otra parte**
- G73.4\* Miopatía en enfermedades infecciosas y parasitarias clasificadas en otra parte**
- G73.5\* Miopatía en enfermedades endocrinas**  
Miopatía en:
- hiperparatiroidismo (E21.0–E21.3†)
  - hipoparatiroidismo (E20.–†) Miopatía tirotóxica (E05.–†)
- G73.6\* Miopatía en enfermedades metabólicas**  
Miopatía en:
- trastornos del almacenamiento del glucógeno (E74.0†)
  - trastornos del almacenamiento de los lípidos (E75.–†)

**G73.7\*** **Miopatía en otras enfermedades clasificadas en otra parte**

Miopatía en:

- artritis reumatoide (M05–M06†)
- esclerodermia (M34.8†)
- lupus eritematoso sistémico (M32.1†)
- síndrome de Sjögren (M35.0†)

**Parálisis cerebral y otros síndromes paralíticos  
(G80–G83)**

**G80 Parálisis cerebral**

*Excluye:* paraplejía espástica hereditaria (G11.4)

**G80.0 Parálisis cerebral espástica cuadripléjica**

Parálisis cerebral espástica tetrapléjica

**G80.1 Parálisis cerebral espástica dipléjica**

Parálisis cerebral espástica SAI

**G80.2 Parálisis cerebral espástica hemiplejica**

**G80.3 Parálisis cerebral discinética**

Parálisis cerebral atetoide

Parálisis cerebral distónica

**G80.4 Parálisis cerebral atáxica**

**G80.8 Otros tipos de parálisis cerebral**

Síndromes de parálisis cerebral mixta

**G80.9 Parálisis cerebral, sin otra especificación**

**G81 Hemiplejía**

*Nota:* La categoría G81 debe usarse en la codificación primaria solamente cuando se informa la hemiplejía (completa) (in-completa) sin otra especificación, o cuando se indica que es antigua o de larga duración pero no se menciona la causa. Se usa también en la codificación múltiple para identificar el tipo de hemiplejía resultante de cualquier causa.

*Excluye:* parálisis cerebral congénita (G80.–)

**G81.0 Hemiplejía flácida**

**G81.1 Hemiplejía espástica**

**G81.9 Hemiplejía, no especificada**

**G82 Paraplejía y cuadriplejía**

*Nota:* La categoría G82 debe usarse en la codificación primaria solamente cuando se informan estas afecciones sin otra especificación, o cuando se indican que son antiguas o de larga duración, pero no se menciona la causa. Se usa también en la codificación múltiple para identificar afecciones de este tipo resultantes de cualquier causa.

*Excluye:* parálisis cerebral congénita (G80.–)

- G82.0 Paraplejía flácida**
- G82.1 Paraplejía espástica**
- G82.2 Paraplejía, no especificada**  
Parálisis de ambos miembros inferiores SAI  
Paraplejía (inferior) SAI
- G82.3 Cuadriplejía flácida**
- G82.4 Cuadriplejía espástica**
- G82.5 Cuadriplejía, no especificada**  
Tetraplejía SAI

**G83 Otros síndromes paralíticos**

*Nota:* La categoría G83 debe usarse en la codificación primaria solamente cuando se informan estas afecciones sin otra especificación, o cuando se indica que son antiguas o de larga duración pero no se menciona la causa. Se usa también en la codificación múltiple para identificar las afecciones de este tipo resultantes de cualquier causa.

*Incluye:* parálisis (completa) (incompleta), excepto las clasificadas en G80–G82

- G83.0 Diplejía de los miembros superiores**  
Parálisis de ambos miembros superiores
- G83.1 Monoplejía de miembro inferior**  
Parálisis de miembro inferior
- G83.2 Monoplejía de miembro superior**  
Parálisis de miembro superior
- G83.3 Monoplejía, no especificada**
- G83.4 Síndrome de la cola de caballo**  
Vejiga neurogénica debida a síndrome de la cauda equina  
*Excluye:* vejiga medular SAI (G95.8)
- G83.8 Otros síndromes paralíticos especificados**  
Parálisis de Todd (postepiléptica)
- G83.9 Síndrome paralítico, no especificado**

## Otros trastornos del sistema nervioso (G90–G99)

### **G90** Trastornos del sistema nervioso autónomo

*Excluye:* disfunción del sistema nervioso autónomo debida al alcohol (G31.2)

- G90.0** Neuropatía autónoma periférica idiopática  
Síncope del seno carotídeo
- G90.1** Disautonomía familiar [Síndrome de Riley–Day]
- G90.2** Síndrome de Horner  
Síndrome de Bernard(–Horner)
- G90.3** Degeneración de sistemas múltiples  
Hipotensión ortostática neurógena [Shy–Drager]  
*Excluye:* hipotensión ortostática SAI (I95.1)
- G90.4** Disreflexia autonómica
- G90.8** Otros trastornos del sistema nervioso autónomo
- G90.9** Trastorno del sistema nervioso autónomo, no especificado

### **G91** Hidrocéfalo

*Incluye:* hidrocéfalo adquirido

*Excluye:* hidrocéfalo congénito (Q03.–)  
hidrocéfalo debido a toxoplasmosis congénita (P37.1)

- G91.0** Hidrocéfalo comunicante
- G91.1** Hidrocéfalo obstructivo
- G91.2** Hidrocéfalo de presión normal
- G91.3** Hidrocéfalo postraumático, sin otra especificación
- G91.8** Otros tipos de hidrocéfalo
- G91.9** Hidrocéfalo, no especificado

### **G92** Encefalopatía tóxica

Use código adicional de causa externa (Capítulo XX) si desea identificar el agente tóxico.

**G93 Otros trastornos del encéfalo****G93.0 Quiste cerebral**

Quiste:

- aracnoideo
- porencefálico adquirido

*Excluye:* quiste periventricular adquirido del recién nacido (P91.1)  
quiste cerebral congénito (Q04.6)

**G93.1 Lesión cerebral anóxica, no clasificada en otra parte***Excluye:* anoxia neonatal (P21.9)

cuando complica (el, la):

- aborto, embarazo ectópico o molar (O00–O07, O08.8)
- atención médica y quirúrgica (T80–T88)
- embarazo, parto y puerperio (O29.2, O74.3, O89.2)

**G93.2 Hipertensión intracraneal benigna***Excluye:* encefalopatía hipertensiva (I67.4)**G93.3 Síndrome de fatiga postviral**

Encefalomiелitis miálgica benigna

**G93.4 Encefalopatía no especificada**

*Excluye:* encefalopatía alcohólica (G31.2)  
encefalopatía tóxica (G92)

**G93.5 Compresión del encéfalo**

Compresión }  
Hernia } (del tallo) encefálico

*Excluye:* compresión traumática del encéfalo:

- difusa (S06.2)
- focal (S06.3)

**G93.6 Edema cerebral***Excluye:* edema cerebral:

- debido a traumatismo del nacimiento (P11.0)
- traumático (S06.1)

**G93.7 Síndrome de Reye**

Use código adicional de causa externa (Capítulo XX) si desea  
identificar la causa.

**G93.8 Otros trastornos especificados del encéfalo**

Encefalopatía postradiación

Use código adicional de causa externa (Capítulo XX) si desea  
identificar la causa.

**G93.9 Trastorno del encéfalo, no especificado**

**G94\*** Otros trastornos del encéfalo en enfermedades clasificadas en otra parte

- G94.0\* Hidrocéfalo en enfermedades infecciosas y parasitarias clasificadas en otra parte (A00–B99†)
- G94.1\* Hidrocéfalo en enfermedad neoplásica (C00–D48†)
- G94.2\* Hidrocéfalo en otras enfermedades clasificadas en otra parte
- G94.8\* Otros trastornos encefálicos especificados en enfermedades clasificadas en otra parte

**G95** Otras enfermedades de la médula espinal

*Excluye:* mielitis (G04.–)

**G95.0** Siringomielia y siringobulbia

**G95.1** Mielopatías vasculares

- Edema
- Infarto agudo (embólico) (no embólico)
- Trombosis arterial
- Flebitis y tromboflebitis intraespinal no piógena
- Hematomielia

Mielopatía necrótica subaguda

*Excluye:* flebitis y tromboflebitis intraespinal, excepto la no piógena (G08)

**G95.2** Compresión medular, no especificada

**G95.8** Otras enfermedades especificadas de la médula espinal

Mielopatía inducida por:

- drogas
- radiación

Vejiga medular SAI

Use código adicional de causa externa (Capítulo XX) si desea identificar el agente externo.

*Excluye:* disfunción neuromuscular de la vejiga sin mención de lesión de la médula espinal (N31.–)

vejiga neurogénica:

- SAI (N31.9)
- debida al síndrome de la cauda equina (G83.4)

**G95.9** Enfermedad de la médula espinal, no especificada

Mielopatía SAI

**G96** Otros trastornos del sistema nervioso central

**G96.0** Pérdida de líquido cefalorraquídeo

*Excluye:* por punción espinal (G97.0)



- G96.1** Trastornos de las meninges, no clasificados en otra parte  
Adherencias meníngeas (cerebrales) (espinales)
- G96.8** Otros trastornos especificados del sistema nervioso central
- G96.9** Trastorno del sistema nervioso central, no especificado

**G97** Trastornos del sistema nervioso consecutivos a procedimientos, no clasificados en otra parte

- G97.0** Pérdida de líquido cefalorraquídeo por punción espinal
- G97.1** Otra reacción a la punción espinal y lumbar
- G97.2** Hipotensión intracraneal posterior a anastomosis ventricular
- G97.8** Otros trastornos del sistema nervioso consecutivos a procedimientos
- G97.9** Trastornos no especificados del sistema nervioso, consecutivos a procedimientos

**G98** Otros trastornos del sistema nervioso, no clasificados en otra parte

Trastorno del sistema nervioso SAI

**G99\*** Otros trastornos del sistema nervioso en enfermedades clasificadas en otra parte

- G99.0\*** Neuropatía autonómica en enfermedades metabólicas y endocrinas  
Neuropatía autonómica:
- amiloidea (E85.-†)
  - diabética (E10–E14† con cuarto carácter común .4)
- G99.1\*** Otros trastornos del sistema nervioso autónomo en otras enfermedades clasificadas en otra parte
- G99.2\*** Mielopatía en enfermedades clasificadas en otra parte  
Mielopatía en:
- enfermedad neoplásica (C00–D48†)
  - espondilosis (M47.-†)
  - trastornos de los discos intervertebrales (M50.0†, M51.0†)  
Síndrome de compresión de la arteria vertebral y espinal anterior (M47.0†)
- G99.8\*** Otros trastornos especificados del sistema nervioso en enfermedades clasificadas en otra parte  
Parálisis urémica (N18.5†)



# Enfermedades del ojo y sus anexos (H00–H59)

**Excluye:** ciertas afecciones originadas en el período perinatal (P00–P96)  
ciertas enfermedades infecciosas y parasitarias (A00–B99)  
complicaciones del embarazo, del parto y del puerperio (O00–O99)  
enfermedades endocrinas, nutricionales y metabólicas (E00–E90)  
malformaciones congénitas, deformidades y anomalías cromosómicas (Q00–Q99)  
síntomas, signos y hallazgos anormales clínicos y de laboratorio, no clasificados en otra parte (R00–R99)  
traumatismos, envenenamientos y algunas otras consecuencias de causas externas (S00–T98)  
tumores [neoplasias] (C00–D48)

### Este capítulo contiene los siguientes grupos:

- H00–H06 Trastornos del párpado, aparato lagrimal y órbita
- H10–H13 Trastornos de la conjuntiva
- H15–H22 Trastornos de la esclerótica, córnea, iris y cuerpo ciliar
- H25–H28 Trastornos del cristalino
- H30–H36 Trastornos de la coroides y de la retina
- H40–H42 Glaucoma
- H43–H45 Trastornos del cuerpo vítreo y del globo ocular
- H46–H48 Trastornos del nervio óptico y de las vías ópticas
- H49–H52 Trastornos de los músculos oculares, del movimiento binocular, de la acomodación y de la refracción
- H53–H54 Alteraciones de la visión y ceguera
- H55–H59 Otros trastornos del ojo y sus anexos

### Las categorías con asterisco para este capítulo son las siguientes:

- H03\* Trastornos del párpado en enfermedades clasificadas en otra parte
- H06\* Trastornos del sistema lagrimal y de la órbita en enfermedades clasificadas en otra parte
- H13\* Trastornos de la conjuntiva en enfermedades clasificadas en otra parte
- H19\* Trastornos de la esclerótica y de la córnea en enfermedades clasificadas en otra parte
- H22\* Trastornos del iris y del cuerpo ciliar en enfermedades clasificadas en otra parte
- H28\* Catarata y otros trastornos del cristalino en enfermedades clasificadas en otra parte

- H32\* Trastornos coriorretinianos en enfermedades clasificadas en otra parte
- H36\* Trastornos de la retina en enfermedades clasificadas en otra parte
- H42\* Glaucoma en enfermedades clasificadas en otra parte
- H45\* Trastornos del cuerpo vítreo y del globo ocular en enfermedades clasificadas en otra parte
- H48\* Trastornos del nervio óptico y de las vías ópticas en enfermedades clasificadas en otra parte
- H58\* Otros trastornos del ojo y sus anexos en enfermedades clasificadas en otra parte

## Trastornos del párpado, aparato lagrimal y órbita (H00–H06)

### **H00 Orzuelo y calacio**

- H00.0 Orzuelo y otras inflamaciones profundas del párpado**  
 Absceso  
 Furúnculo } del párpado  
 Orzuelo }
- H00.1 Calacio [chalazión]**

### **H01 Otras inflamaciones del párpado**

- H01.0 Blefaritis**  
*Excluye:* blefaroconjuntivitis (H10.5)
- H01.1 Dermatitis no infecciosa del párpado**  
 Dermatitis (por):  
 • alérgica  
 • contacto  
 • eczematosa  
 Lupus eritematoso discoide  
 Xeroderma } del párpado
- H01.8 Otras inflamaciones especificadas del párpado**
- H01.9 Inflamación del párpado, no especificada**

### **H02 Otros trastornos de los párpados**

*Excluye:* malformaciones congénitas de los párpados (Q10.0–Q10.3)

- H02.0 Entropión y triquiasis palpebral**
- H02.1 Ectropión del párpado**

- H02.2 Lagofthalmos**
- H02.3 Blefarocalasia**
- H02.4 Blefaroptosis**
- H02.5 Otros trastornos funcionales del párpado**  
 Anquilobléfaron  
 Blefarofimosis  
 Retracción palpebral  
*Excluye:* blefaroespasma (G24.5)  
 tic (psicógeno) (F95.-)  
 • orgánico (G25.6)
- H02.6 Xantelasma del párpado**
- H02.7 Otros trastornos degenerativos del párpado y del área periocular**  
 Cloasma }  
 Madarosis } del párpado  
 Vitíligo }
- H02.8 Otros trastornos especificados del párpado**  
 Hipertrichosis del párpado  
 Retención de cuerpo extraño en el párpado
- H02.9 Trastorno del párpado, no especificado**

### **H03\*** Trastornos del párpado en enfermedades clasificadas en otra parte

- H03.0\*** **Infeción e infestación parasitarias del párpado en enfermedades clasificadas en otra parte**  
 Dermatitis palpebral debida a especies de *Demodex* (B88.0†)  
 Infección e infestación parasitarias del párpado en:  
 • leishmaniasis (B55.-†)  
 • loiasis (B74.3†)  
 • oncocercosis (B73†)  
 • pitiriasis (B85.3†)
- H03.1\*** **Compromiso del párpado en enfermedades infecciosas clasificadas en otra parte**  
 Compromiso palpebral en:  
 • herpes zoster (B02.3†)  
 • infección por virus del herpes (B00.5†)  
 • lepra (A30.-†)  
 • molusco contagioso (B08.1†)  
 • pian (A66.-†)  
 • tuberculosis (A18.4†)
- H03.8\*** **Compromiso del párpado en enfermedades clasificadas en otra parte**  
 Compromiso palpebral en el impétigo (L01.0†)

**H04 Trastornos del aparato lagrimal**

*Excluye:* malformaciones congénitas del aparato lagrimal (Q10.4–Q10.6)

**H04.0 Dacrioadenitis**

Aumento crónico de la glándula lagrimal

**H04.1 Otros trastornos de la glándula lagrimal**

Atrofia de glándula lagrimal  
Dacriops  
Quieste lagrimal  
Síndrome de sequedad ocular

**H04.2 Epífora**

**H04.3 Inflamación aguda y la no especificada de las vías lagrimales**

Canaliculitis lagrimal	}	aguda, subaguda o SAI
Dacriocistitis (flemonosa)		
Dacriopericistitis		

*Excluye:* dacriocistitis neonatal (P39.1)

**H04.4 Inflamación crónica de las vías lagrimales**

Canaliculitis lagrimal	}	crónica(o)
Dacriocistitis		
Mucocele lagrimal		

**H04.5 Estenosis e insuficiencia de las vías lagrimales**

Dacriolito  
Estenosis del:

• canaliculo	}	lagrimal
• conducto		
• saco		

Eversión del punto lagrimal

**H04.6 Otros cambios de las vías lagrimales**

Fístula lagrimal

**H04.8 Otros trastornos especificados del aparato lagrimal**

**H04.9 Trastorno del aparato lagrimal, no especificado**

**H05 Trastornos de la órbita**

*Excluye:* malformaciones congénitas de la órbita (Q10.7)

**H05.0 Inflamación aguda de la órbita**

Absceso	}	de la órbita
Celulitis		
Osteomielitis		
Periostitis		
Tenonitis		

- H05.1 Trastornos inflamatorios crónicos de la órbita**  
Granuloma de la órbita
- H05.2 Afecciones exoftálmicas**  
Desplazamiento (lateral) del globo ocular SAI  
Edema } de la órbita  
Hemorragia }
- H05.3 Deformidad de la órbita**  
Atrofia } de la órbita  
Exostosis }
- H05.4 Enoftalmia**
- H05.5 Retención de cuerpo extraño (antiguo), consecutiva a herida penetrante de la órbita**  
Cuerpo extraño retroocular
- H05.8 Otros trastornos de la órbita**  
Quiste de la órbita
- H05.9 Trastorno de la órbita, no especificado**

**H06\*** **Trastornos del aparato lagrimal y de la órbita en enfermedades clasificadas en otra parte**

- H06.0\*** **Trastornos del aparato lagrimal en enfermedades clasificadas en otra parte**
- H06.1\*** **Infección e infestación parasitarias de la órbita en enfermedades clasificadas en otra parte**  
Infección hidatídica de la órbita (B67.-†)  
Miasis de la órbita (B87.2†)
- H06.2\*** **Exoftalmia hipertiroides (E05.-†)**
- H06.3\*** **Otros trastornos de la órbita en enfermedades clasificadas en otra parte**

**Trastornos de la conjuntiva (H10–H13)**

**H10 Conjuntivitis**

*Excluye:* queratoconjuntivitis (H16.2)

- H10.0 Conjuntivitis mucopurulenta**
- H10.1 Conjuntivitis atópica aguda**
- H10.2 Otras conjuntivitis agudas**
- H10.3 Conjuntivitis aguda, no especificada**  
*Excluye:* oftalmía neonatal SAI (P39.1)

- H10.4 **Conjuntivitis crónica**
- H10.5 **Blefarconjuntivitis**
- H10.8 **Otras conjuntivitis**
- H10.9 **Conjuntivitis, no especificada**

**H11 Otros trastornos de la conjuntiva**

*Excluye:* queratoconjuntivitis (H16.2)

- H11.0 **Pterigión**  
*Excluye:* pseudopterigión (H11.8)
- H11.1 **Degeneraciones y depósitos conjuntivales**

Argirosis [argiria] Concreciones Pigmentación Xerosis SAI	}	conjuntival(es)
--	---	-----------------
- H11.2 **Cicatrices conjuntivales**  
Simbléfaron
- H11.3 **Hemorragia conjuntival**  
Hemorragia subconjuntival
- H11.4 **Otros trastornos vasculares y quistes conjuntivales**

Aneurisma Edema Hiperemia	}	conjuntival
---------------------------------	---	-------------
- H11.8 **Otros trastornos especificados de la conjuntiva**  
Seudopterigión
- H11.9 **Trastorno de la conjuntiva, no especificado**

**H13\* Trastornos de la conjuntiva en enfermedades clasificadas en otra parte**

- H13.0\* **Infección filárica de la conjuntiva (B74.-†)**
- H13.1\* **Conjuntivitis en enfermedades infecciosas y parasitarias clasificadas en otra parte**  
Conjuntivitis (debida a):
  - *Acanthamoeba* (B60.1†)
  - clamidias (A74.0†)
  - diftérica (A36.8†)
  - folicular adenovírica (aguda) (B30.1†)
  - gonocócica (A54.3†)
  - hemorrágica (epidémica) (aguda) (B30.3†)
  - herpes simple (B00.5†)
  - herpes zoster (B02.3†)
  - meningocócica (A39.8†)
  - Newcastle (B30.8†)



- H13.2\*** Conjuntivitis en otras enfermedades clasificadas en otra parte
- H13.3\*** Penfigoide ocular (L12.–†)
- H13.8\*** Otros trastornos de la conjuntiva en enfermedades clasificadas en otra parte

## Trastornos de la esclerótica, córnea, iris y cuerpo ciliar (H15–H22)

### **H15** Trastornos de la esclerótica

- H15.0** Escleritis
- H15.1** Episcleritis
- H15.8** Otros trastornos de la esclerótica  
Ectasia escleral  
Estafiloma ecuatorial  
*Excluye:* miopía degenerativa (H44.2)
- H15.9** Trastorno de la esclerótica, no especificado

### **H16** Queratitis

- H16.0** Úlcera de la córnea  
Úlcera:
- corneal:
    - SAI
    - central
    - con hipopión
    - en anillo
    - marginal
    - perforada
  - de Mooren
- H16.1** Otras queratitis superficiales sin conjuntivitis  
Ceguera causada por la nieve  
Fotoqueratitis  
Queratitis:
- areolar
  - estelar
  - estriada
  - filamentosa
  - numular
  - punteada superficial

- H16.2 Queratoconjuntivitis**  
Oftalmía nudosa  
Queratitis superficial asociada con conjuntivitis  
Queratoconjuntivitis (por):
- SAI
  - exposición
  - flictenular
  - neurotrófica

**H16.3 Queratitis intersticial y profunda**

**H16.4 Neovascularización de la córnea**

Pannus (corneal)  
Vasos fantasma (de la córnea)

**H16.8 Otras queratitis**

**H16.9 Queratitis, no especificada**

**H17 Opacidades y cicatrices corneales**

**H17.0 Leucoma adherente**

**H17.1 Otras opacidades centrales de la córnea**

**H17.8 Otras opacidades o cicatrices de la córnea**

**H17.9 Cicatriz u opacidad de la córnea, no especificada**

**H18 Otros trastornos de la córnea**

**H18.0 Pigmentaciones y depósitos en la córnea**

Anillo de Kayser–Fleischer  
Hematocórnea  
Huso de Krukenberg  
Línea de Staehli  
Use código adicional de causa externa (Capítulo XX) si desea identificar la droga, en los casos inducidos por drogas.

**H18.1 Queratopatía vesicular**

**H18.2 Otros edemas de la córnea**

**H18.3 Cambios en las membranas de la córnea**

Pliegue }  
Ruptura } de la membrana de Descemet

**H18.4 Degeneración de la córnea**

Arco senil  
Queratopatía en banda  
*Excluye:* úlcera de Mooren (H16.0)

**H18.5 Distrofia hereditaria de la córnea**

Distrofia corneal (de):

- epitelial
- Fuchs
- granulosa
- macular
- reticular

**H18.6 Queratocono****H18.7 Otras deformidades de la córnea**

Descemetocele

Ectasia	}	corneal
Estafiloma		

*Excluye:* malformaciones congénitas de la córnea (Q13.3–Q13.4)**H18.8 Otros trastornos especificados de la córnea**

Anestesia	}	de la córnea
Erosión recurrente		
Hipoestesia		

**H18.9 Trastorno de la córnea, no especificado****H19\* Trastornos de la esclerótica y de la córnea en enfermedades clasificadas en otra parte****H19.0\* Escleritis y episcleritis en enfermedades clasificadas en otra parte**

Episcleritis

- sifilítica (A52.7†)
  - tuberculosa (A18.5†)
- Escleritis en herpes zoster (B02.3†)

**H19.1\* Queratitis y queratoconjuntivitis por herpes simple (B00.5†)**

Queratitis dendrítica y discoidea

**H19.2\* Queratitis y queratoconjuntivitis en enfermedades infecciosas y parasitarias, clasificadas en otra parte**

Queratitis y queratoconjuntivitis (intersticial) en:

- acantoamebiasis (B60.1†)
  - herpes zoster (B02.3†)
  - sarampión (B05.8†)
  - sífilis (A50.3†)
  - tuberculosis (A18.5†)
- Queratoconjuntivitis epidémica (B30.0†)

**H19.3\*** **Queratitis y queratoconjuntivitis en otras enfermedades clasificadas en otra parte**

Queratoconjuntivitis seca (M35.0†)

**H19.8\*** **Otros trastornos de la esclerótica y de la córnea en enfermedades clasificadas en otra parte**

Queratocono en el síndrome de Down (Q90.-†)

**H20 Iridociclitis**

**H20.0 Iridociclitis aguda y subaguda**

Ciclitis	}	aguda, recurrente o subaguda
Iritis		
Uveítis anterior		

**H20.1 Iridociclitis crónica**

**H20.2 Iridociclitis inducida por trastorno del cristalino**

**H20.8 Otras iridociclitis especificadas**

**H20.9 Iridociclitis, no especificada**

**H21 Otros trastornos del iris y del cuerpo ciliar**

*Excluye:* uveítis simpática (H44.1)

**H21.0 Hifema**

*Excluye:* hifema traumático (S05.1)

**H21.1 Otros trastornos vasculares del iris y del cuerpo ciliar**

Neovascularización del iris o del cuerpo ciliar  
Rubeosis del iris

**H21.2 Degeneración del iris y del cuerpo ciliar**

Atrofia del iris (esencial) (progresiva) Degeneración (del):

- iris (pigmentaria)
- pupilar marginal

Iridosquiasis  
Iris translúcido  
Quiste pupilar miótico

**H21.3 Quiste del iris, del cuerpo ciliar y de la cámara anterior**

Quiste (de):

- |                |   |   |
|----------------|---|---|
| • SAI          | } | de la cámara anterior, del cuerpo ciliar o del iris |
| • exudativo    |   |   |
| • implantación |   |   |
| • parasitario  |   |   |

*Excluye:* Quiste pupilar miótico (H21.2)

**H21.4 Membranas pupilares**

Iris abombado  
 Oclusión } pupilar  
 Seclusión }

**H21.5 Otras adherencias y desgarros del iris y del cuerpo ciliar**

Goniosinequia  
 Iridodiálisis  
 Recesión del ángulo de la cámara  
 Sinequia (del iris):  
 • SAI  
 • anterior  
 • posterior  
*Excluye:* corectopia (Q13.2)

**H21.8 Otros trastornos especificados del iris y del cuerpo ciliar****H21.9 Trastorno del iris y del cuerpo ciliar, no especificado****H22\*****Trastornos del iris y del cuerpo ciliar en enfermedades clasificadas en otra parte****H22.0\* Iridociclitis en enfermedades infecciosas y parasitarias clasificadas en otra parte**

Iridociclitis en:  
 • herpes simple (B00.5†)  
 • herpes zoster (B02.3†)  
 • infección gonocócica (A54.3)  
 • sífilis (secundaria) (A51.4†)  
 • tuberculosis (A18.5†)

**H22.1\* Iridociclitis en otras enfermedades clasificadas en otra parte**

Iridociclitis en:  
 • espondilitis anquilosante (M45†)  
 • sarcoidosis (D86.8†)

**H22.8\* Otros trastornos del iris y del cuerpo ciliar en enfermedades clasificadas en otra parte**

## Trastornos del cristalino (H25–H28)

### **H25 Catarata senil**

*Excluye:* glaucoma capsular con pseudo exfoliación del cristalino (H40.1)

#### **H25.0 Catarata senil incipiente**

Catarata senil:

- coronaria
- cortical
- punteada

Catarata senil polar subcapsular (anterior) (posterior) Hendiduras acuosas

#### **H25.1 Catarata senil nuclear**

Catarata negra

Esclerosis nuclear del cristalino

#### **H25.2 Catarata senil, tipo morgagnian**

Catarata hipermadura senil

#### **H25.8 Otras cataratas seniles**

Formas combinadas de catarata senil

#### **H25.9 Catarata senil, no especificada**

### **H26 Otras cataratas**

*Excluye:* catarata congénita (Q12.0)

#### **H26.0 Catarata infantil, juvenil y presenil**

#### **H26.1 Catarata traumática**

Use código adicional de causa externa (Capítulo XX) si desea identificar la causa.

#### **H26.2 Catarata complicada**

Catarata (en):

- iridociclitis crónica
- secundaria a trastornos oculares

Máculas glaucomatosas (subcapsulares)

#### **H26.3 Catarata inducida por drogas**

Use código adicional de causa externa (Capítulo XX) si desea identificar la droga.

#### **H26.4 Catarata residual**

Anillo de Soemmerring Catarata secundaria

#### **H26.8 Otras formas especificadas de catarata**

#### **H26.9 Catarata, no especificada**

**H27 Otros trastornos del cristalino**

*Excluye:* malformaciones congénitas del cristalino (Q12.-)  
complicaciones mecánicas por lentes oculares (T85.2)  
seudofaquia (Z96.1)

- H27.0 Afaquia
- H27.1 Luxación del cristalino
- H27.8 Otros trastornos especificados del cristalino
- H27.9 Trastorno del cristalino, no especificado

**H28\* Catarata y otros trastornos del cristalino en enfermedades clasificadas en otra parte**

- H28.0\* Catarata diabética (E10–E14† con cuarto carácter común .3)
- H28.1\* Catarata en otras enfermedades endocrinas, nutricionales y metabólicas clasificadas en otra parte  
Catarata en hipoparatiroidismo (E20.-†)  
Catarata por desnutrición–deshidratación (E40–E46†)
- H28.2\* Catarata en otras enfermedades clasificadas en otra parte  
Catarata miotónica (G71.1†)
- H28.8\* Otros trastornos del cristalino en enfermedades clasificadas en otra parte

Trastornos de la coroides y de la retina  
(H30–H36)**H30 Inflamación coriorretiniana**

- H30.0 **Coriorretinitis focal**

Coriorretinitis	}	focal
Coroiditis		
Retinitis		
Retinocoroiditis		
- H30.1 **Coriorretinitis diseminada**

Coriorretinitis	}	diseminada
Coroiditis		
Retinitis		
Retinocoroiditis		

*Excluye:* retinopatía exudativa (H35.0)
- H30.2 **Ciclitis posterior**  
Pars planitis

**H30.8 Otras coriorretinitis**  
Enfermedad de Harada

**H30.9 Coriorretinitis, no especificada**  
Coriorretinitis  
Coroiditis  
Inflamación coriorretiniana  
Retinitis  
Retinocoroiditis

} SAI

**H31 Otros trastornos de la coroides**

**H31.0 Cicatrices coriorretinianas**  
Cicatriz (postinflamatoria) (postraumática) de la mácula del polo posterior  
Retinopatía solar

**H31.1 Degeneración coroidea**  
Atrofia  
Esclerosis } de la coroides  
*Excluye:* estrías angioides (H35.3)

**H31.2 Distrofia coroidea hereditaria**  
Atrofia anular de la coroides  
Coroideremia  
Distrofia coroidea (areolar central) (generalizada) (peripapilar)  
*Excluye:* ornitinemia (E72.4)

**H31.3 Hemorragia y ruptura de la coroides**  
Hemorragia coroidea:  
• SAI  
• expulsiva

**H31.4 Desprendimiento de la coroides**

**H31.8 Otros trastornos especificados de la coroides**

**H31.9 Trastorno de la coroides, no especificado**

**H32\* Trastornos coriorretinianos en enfermedades clasificadas en otra parte**

**H32.0\* Inflamación coriorretiniana en enfermedades infecciosas y parasitarias clasificadas en otra parte**  
Coriorretinitis:  
• sifilítica tardía (A52.7†)  
• toxoplásmica (B58.0†)  
• tuberculosa (A18.5†)

**H32.8\* Otros trastornos coriorretinianos en enfermedades clasificadas en otra parte**  
Retinitis albuminúrica (N18.5†)  
Retinitis renal (N18.5†)



**H33 Desprendimiento y desgarro de la retina**

*Excluye:* desprendimiento del epitelio pigmentado de la retina (H35.7)

**H33.0 Desprendimiento de la retina con ruptura**

Desprendimiento retiniano con desgarro

**H33.1 Retinosquisis y quistes de la retina**

Quiste de la ora serrata

Quiste parasitario de la retina SAI

Seudoquiste de la retina

*Excluye:* degeneración microquistoides de la retina (H35.4)  
retinosquisis congénita (Q14.1)

**H33.2 Desprendimiento seroso de la retina**

Desprendimiento de la retina:

- SAI

- sin desgarro retiniano

*Excluye:* coriorretinopatía serosa central (H35.7)

**H33.3 Desgarro de la retina sin desprendimiento**

Agujero redondeado

Desgarro en herradura

Desgarro SAI

Opérculo

} de la retina, sin mención de  
desprendimiento

*Excluye:* cicatrices coriorretinianas consecutivas a cirugía por  
desprendimiento de la retina (H59.8)

degeneración periférica de la retina sin desgarro (H35.4)

**H33.4 Desprendimiento de la retina por tracción**

Vitreoretinopatía proliferativa con desprendimiento de retina

**H33.5 Otros desprendimientos de la retina****H34 Oclusión vascular de la retina**

*Excluye:* amaurosis fugaz (G45.3)

**H34.0 Oclusión arterial transitoria de la retina****H34.1 Oclusión de la arteria central de la retina****H34.2 Otras formas de oclusión de la arteria de la retina**

Microembolismo retiniano

Oclusión de arteria retiniana:

- parcial

- de rama

Placa de Hollenhorst

**H34.8 Otras oclusiones vasculares retinianas**

Oclusión de vena retiniana:

- central
- incipiente
- parcial
- tributaria

**H34.9 Oclusión vascular retiniana, sin otra especificación**

**H35 Otros trastornos de la retina**

**H35.0 Retinopatías del fondo y cambios vasculares retinianos**

Cambio en el aspecto vascular

Enfundamiento vascular

Microaneurismas

Neovascularización

Perivasculitis

Várices

Vasculitis

Retinopatía (de, del):

- SAI
- Coats
- exudativa
- fondo SAI
- hipertensiva

} de la retina

**H35.1 Retinopatía de la prematuridad**

Fibroplasia retrolenticular

**H35.2 Otras retinopatías proliferativas**

Vitreoretinopatías proliferativas

*Excluye:* vitreoretinopatía proliferativa con desprendimiento de retina (H33.4)

**H35.3 Degeneración de la mácula y del polo posterior del ojo**

Drusa (degenerativa)

Estrías angioides

Orificio

Plegamiento

Perforación

Quiste

} de la mácula

Cuerpos degenerativos en la membrana basal

Degeneración (de):

- Kuhnt–Junius
- macular senil (atrófica) (exudativa)

Maculopatía tóxica

Use código adicional de causa externa (Capítulo XX) si desea identificar la droga en los casos inducidos por drogas.

**H35.4 Degeneración periférica de la retina**

Degeneración:

- SAI
  - en adoquín
  - en cerca
  - enrejada
  - microquistoides
  - reticular
- } de la retina

*Excluye:* con desgarro de la retina (H33.3)

**H35.5 Distrofia hereditaria de la retina**

Distrofia:

- retiniana (albipunteada) (pigmentaria) (viteliforme)
- tapetoretiniana
- vitreoretiniana

Enfermedad de Stargardt

Retinitis pigmentaria

**H35.6 Hemorragia retiniana**

**H35.7 Separación de las capas de la retina**

Coriorretinopatía serosa central

Desprendimiento del epitelio pigmentado de la retina

**H35.8 Otros trastornos especificados de la retina**

**H35.9 Trastorno de la retina, no especificado**

**H36\* Trastornos de la retina en enfermedades clasificadas en otra parte**

**H36.0\* Retinopatía diabética (E10–E14† con cuarto carácter común .3)**

**H36.8\* Otros trastornos de la retina en enfermedades clasificadas en otra parte**

Distrofia retiniana en trastornos del almacenaje de lípidos (E75.–†)

Retinopatía:

- aterosclerótica (I70.8†)
- proliferativa en anemia falciforme (D57.–†)

## Glaucoma (H40–H42)

### **H40** Glaucoma

*Excluye:* glaucoma:

- absoluto (H44.5)
- congénito (Q15.0)
- debido a traumatismo del nacimiento (P15.3)

#### **H40.0** Sospecha de glaucoma

Hipertensión ocular

#### **H40.1** Glaucoma primario de ángulo abierto

Glaucoma (primario) (residual) (de) (con):

- baja tensión (intraocular)
- capsular con pseudoexfoliación del cristalino
- crónico simple
- pigmentario

#### **H40.2** Glaucoma primario de ángulo cerrado

Glaucoma de ángulo cerrado (primario) (residual):

- agudo
- crónico
- intermitente

#### **H40.3** Glaucoma secundario a traumatismo ocular

Use código adicional si desea identificar la causa.

#### **H40.4** Glaucoma secundario a inflamación ocular

Use código adicional si desea identificar la causa.

#### **H40.5** Glaucoma secundario a otros trastornos del ojo

Use código adicional si desea identificar la causa.

#### **H40.6** Glaucoma secundario a drogas

Use código adicional de causa externa (Capítulo XX) si desea identificar la droga.

#### **H40.8** Otros glaucomas

#### **H40.9** Glaucoma, no especificado

### **H42\*** Glaucoma en enfermedades clasificadas en otra parte

#### **H42.0\*** Glaucoma en enfermedades endocrinas, nutricionales y metabólicas, clasificadas en otra parte

Glaucoma en:

- amiloidosis (E85.–†)
- síndrome de Lowe (E72.0†)

**H42.8\*** **Glaucoma en otras enfermedades clasificadas en otra parte**  
 Glaucoma en oncocercosis (B73†)

## Trastornos del cuerpo vítreo y del globo ocular (H43–H45)

### **H43** Trastornos del cuerpo vítreo

- H43.0** **Prolapso del vítreo**  
*Excluye:* síndrome vítreo consecutivo a cirugía de catarata (H59.0)
- H43.1** **Hemorragia del vítreo**
- H43.2** **Depósitos cristalinos en el cuerpo vítreo**
- H43.3** **Otras opacidades vítreas**  
 Bandas y membranas en el vítreo
- H43.8** **Otros trastornos del cuerpo vítreo**  
 Degeneración } del vítreo  
 Desprendimiento }
- Excluye:* vitreoretinopatía proliferativa con desprendimiento de retina (H33.4)
- H43.9** **Trastorno del cuerpo vítreo, no especificado**

### **H44** Trastornos del globo ocular

- Incluye:* trastornos que afectan múltiples partes del ojo
- H44.0** **Endoftalmitis purulenta**  
 Absceso vítreo  
 Panoftalmía
- H44.1** **Otras endoftalmitis**  
 Endoftalmitis parasitaria SAI  
 Uveítis simpática
- H44.2** **Miopía degenerativa**
- H44.3** **Otros trastornos degenerativos del globo ocular**  
 Calcosis  
 Siderosis del ojo
- H44.4** **Hipotonía ocular**
- H44.5** **Afecciones degenerativas del globo ocular**  
 Atrofia del globo ocular  
 Glaucoma absoluto  
 Phthisis bulbi

- H44.6 Retención intraocular de cuerpo extraño magnético (antiguo)**  
Cuerpo extraño magnético (antiguo) retenido (en la, en el):
- cámara anterior
  - cristalino
  - cuerpo ciliar
  - iris
  - pared posterior del globo ocular
  - vítreo (humor)
- H44.7 Retención intraocular de cuerpo extraño no magnético (antiguo)**  
Cuerpo extraño (no magnético) (antiguo) retenido (en la, en el):
- cámara anterior
  - cristalino
  - cuerpo ciliar
  - iris
  - pared posterior del globo ocular
  - vítreo (humor)
- H44.8 Otros trastornos del globo ocular**  
Hemofthalmos  
Luxación del globo ocular
- H44.9 Trastorno del globo ocular, no especificado**

**H45\*** **Trastornos del cuerpo vítreo y del globo ocular en enfermedades clasificadas en otra parte**

- H45.0\*** **Hemorragia del vítreo en enfermedades clasificadas en otra parte**
- H45.1\*** **Endoftalmitis en enfermedades clasificadas en otra parte**  
Endoftalmitis en:
- cisticercosis (B69.1†)
  - oncocercosis (B73.†)
  - toxocariasis (B83.0†)
- H45.8\*** **Otros trastornos del cuerpo vítreo y del globo ocular en enfermedades clasificadas en otra parte**

## Trastornos del nervio óptico y de las vías ópticas (H46–H48)

### **H46** Neuritis óptica

Neuropatía óptica, excepto la isquémica  
 Neuritis retrobulbar SAI  
 Papilitis óptica

*Excluye:* neuromielitis óptica [Devic] (G36.0)  
 neuropatía óptica isquémica (H47.0)

### **H47** Otros trastornos del nervio óptico [II par] y de las vías ópticas

#### **H47.0** Trastornos del nervio óptico, no clasificados en otra parte

Compresión del nervio óptico  
 Hemorragia de la vaina del nervio óptico  
 Neuropatía óptica isquémica

#### **H47.1** Papiledema, no especificado

#### **H47.2** Atrofia óptica

Palidez temporal del disco óptico

#### **H47.3** Otros trastornos del disco óptico

Drusa del disco óptico  
 Seudopapiledema

#### **H47.4** Trastornos del quiasma óptico

#### **H47.5** Trastornos de otras vías ópticas

Trastornos (de las, de los):

- cintillas ópticas
- núcleos geniculados
- radiaciones ópticas

#### **H47.6** Trastornos de la corteza visual

#### **H47.7** Trastorno de las vías ópticas, no especificado

### **H48\*** Trastornos del nervio óptico [II par] y de las vías ópticas en enfermedades clasificadas en otra parte

#### **H48.0\*** Atrofia óptica en enfermedades clasificadas en otra parte

Atrofia óptica en sífilis tardía (A52.1†)

**H48.1\* Neuritis retrobulbar en enfermedades clasificadas en otra parte**

Neuritis retrobulbar en:

- esclerosis múltiple (G35†)
- infecciones meningocócicas (A39.8†)
- sífilis tardía (A52.1†)

**H48.8\* Otros trastornos del nervio óptico y de las vías ópticas en enfermedades clasificadas en otra parte**

**Trastornos de los músculos oculares, del movimiento binocular, de la acomodación y de la refracción (H49–H52)**

*Excluye:* nistagmus y otros movimientos irregulares de los ojos (H55)

**H49 Estrabismo paralítico**

*Excluye:* oftalmoplejía:

- interna (H52.5)
- internuclear (H51.2)
- supranuclear progresiva (G23.1)

**H49.0 Parálisis del nervio motor ocular común [III par]**

**H49.1 Parálisis del nervio patético [IV par]**

**H49.2 Parálisis del nervio motor ocular externo [VI par]**

**H49.3 Oftalmoplejía total (externa)**

**H49.4 Oftalmoplejía externa progresiva**

**H49.8 Otros estrabismos paralíticos**

Oftalmoplejía externa SAI  
Síndrome de Kearns–Sayre

**H49.9 Estrabismo paralítico, no especificado**

**H50 Otros estrabismos**

**H50.0 Estrabismo concomitante convergente**

Esotropía (alternante) (monocular), excepto la intermitente

**H50.1 Estrabismo concomitante divergente**

Exotropía (alternante) (monocular), excepto la intermitente

**H50.2 Estrabismo vertical**

Hipertropía  
Hipotropía



**H50.3 Heterotropía intermitente**  
 Esotropía }  
 Exotropía } intermitente (alternante) (monocular)

**H50.4 Otras heterotropías y las no especificadas**

Ciclotropía  
 Estrabismo concomitante  
 SAI Microtropía  
 Síndrome de monofijación

**H50.5 Heteroforia**

Esoforia  
 Exoforia  
 Hiperforia alternante

**H50.6 Estrabismo mecánico**

Estrabismo debido a adherencias  
 Limitación traumática del músculo de la ducción del ojo  
 Síndrome de la vaina de Brown

**H50.8 Otros estrabismos especificados**

Síndrome de Duane

**H50.9 Estrabismo, no especificado**

**H51 Otros trastornos de los movimientos binoculares**

**H51.0 Parálisis de la conjugación de la mirada**

**H51.1 Exceso e insuficiencia de la convergencia ocular**

**H51.2 Oftalmoplejía internuclear**

**H51.8 Otros trastornos especificados de los movimientos binoculares**

**H51.9 Trastorno del movimiento binocular, no especificado**

**H52 Trastornos de la acomodación y de la refracción**

**H52.0 Hipermetropía**

**H52.1 Miopía**

*Excluye:* miopía degenerativa (H44.2)

**H52.2 Astigmatismo**

**H52.3 Anisometropía y aniseiconía**

**H52.4 Presbicia**

**H52.5 Trastornos de la acomodación**

Espasmo }  
 Paresia } de la acomodación  
 Oftalmoplejía interna (completa) (total)

**H52.6 Otros trastornos de la refracción**

**H52.7 Trastorno de la refracción, no especificado**

## Alteraciones de la visión y ceguera (H53–H54)

### **H53 Alteraciones de la visión**

**H53.0 Ambliopía ex anopsia**

Ambliopía (debida a):

- anisométrica
- privación
- estrabismo

**H53.1 Alteraciones visuales subjetivas**

Astenopía Ceguera

diurna Escotoma

centelleante Fotofobia

Halos visuales

Hemeralopia

Metamorfosis

Pérdida súbita de la visión

*Excluye:* alucinaciones visuales (R44.1)

**H53.2 Diplopía**

Visión doble

**H53.3 Otros trastornos de la visión binocular**

Correspondencia retiniana anormal

Fusión con estereopsia deficiente

Percepción visual simultánea sin fusión

Supresión de la visión binocular

**H53.4 Defectos del campo visual**

Aumento del punto ciego

Anopsia en cuadrante

Disminución generalizada del campo visual

Escotoma (de):

- anular
- arciforme
- Bjerrum
- central

Hemianopsia (heterónima) (homónima)

**H53.5 Deficiencia de la visión cromática**

Acromatopsia  
 Ceguera para los colores  
 Deficiencia adquirida de la visión cromática  
 Deuteranomalia  
 Deuteranopía  
 Protanomalia  
 Protanopía  
 Tritanomalia  
 Tritanopía

*Excluye:* ceguera diurna (H53.1)

**H53.6 Ceguera nocturna**

*Excluye:* la debida a deficiencia de vitamina A (E50.5)

**H53.8 Otras alteraciones visuales****H53.9 Alteración visual, no especificada****H54****Ceguera y deficiencia visual (binocular o monocular)**

*Nota:* Para la definición del grado de deficiencia visual ver la tabla al final de esta categoría (H54).

*Excluye:* amaurosis fugaz (G45.3)

**H54.0 Ceguera binocular**

Deficiencia visual grado 5

**H54.1 Deficiencia visual severa, binocular**

Deficiencia visual grado 2

**H54.2 Deficiencia visual moderada, binocular**

Deficiencia visual grado 1

**H54.3 Deficiencia visual leve o ausente, binocular**

Deficiencia visual grado 0

**H54.4 Ceguera monocular**

Deficiencia visual grados 3, 4, 5 en un ojo y grados 0, 1, 2, ó 9 en el otro

**H54.5 Deficiencia visual severa, monocular**

Deficiencia visual grado 2 en un ojo y grados 0, 1, ó 9 en el otro

**H54.6 Deficiencia visual moderada, monocular**

Deficiencia visual grado 1 en un ojo y grados 0, ó 9 en el otro

**H54.9 Deficiencia visual, no especificada (binocular)**

Deficiencia visual grado 9

**Nota:** El cuadro siguiente presenta una clasificación de la severidad de la deficiencia visual recomendada en la Resolución de 2002 del Consejo Internacional de Oftalmología, y las recomendaciones del Grupo de Consulta de la OMS sobre “Desarrollo de estándares para la caracterización de la pérdida de la visión y del funcionamiento visual” (Sept. 2003).

Para clasificar la deficiencia visual bajo los códigos H54.0 a H54.3, la agudeza visual debe medirse con ambos ojos abiertos, con la corrección presente si fuera el caso. Para la clasificación de la deficiencia visual bajo los códigos H54.4 a H54.6, la agudeza visual debe medirse en un solo ojo, con la corrección presente si fuera el caso.

Si se toma en cuenta la extensión del campo visual, los pacientes con un campo visual del mejor ojo no mayor de 10° alrededor del punto central de fijación deben ser clasificados bajo grado 3. Para la ceguera monocular (H54.4), este grado de pérdida del campo visual se aplica al ojo afectado.

**Cuadro 1. Revisión propuesta de grados de deficiencia visual**

Grado	Distancia presente de la agudeza visual	
	Peor que:	igual o mejor que:
Deficiencia visual leve o nula		6/18
0		3/10 (0.3)
		20/70
Deficiencia visual moderada	6/18	6/60
1	3/10 (0.3)	1/10 (0.1)
	20/70	20/200
Deficiencia visual severa	6/60	3/60
2	1/10 (0.1)	1/20 (0.05)
	20/200	20/400
Ceguera	3/60	1/60*
3	1/20 (0.05)	1/50 (0.02)
	20/400	5/300 (20/1200)
Ceguera	1/60*	Percepción de la luz
4	1/50 (0.02)	
	5/300 (20/1200)	
Ceguera		
5	Sin percepción de la luz	
9	*Capacidad para contar dedos a 1 metro	

**Nota:** El término deficiencia visual en la categoría H54 comprende el grado 0 para leve o nula, el grado 1 para deficiencia visual moderada, el grado 2 para deficiencia visual severa, los grados 3, 4 y 5 para la ceguera y el grado 9 para la deficiencia visual no calificada. El término “vision subnormal” incluido en la revisión previa ha sido reemplazado por los grados 1 y 2 para evitar confusión con aquellos que requieren atención por vision subnormal.

## Otros trastornos del ojo y sus anexos (H55–H59)

### **H55** Nistagmo y otros movimientos oculares irregulares

Nistagmo (por):

- SAI
- congénito
- privación
- disociado
- latente

### **H57** Otros trastornos del ojo y sus anexos

**H57.0** Anomalías de la función pupilar

**H57.1** Dolor ocular

**H57.8** Otros trastornos especificados del ojo y sus anexos

**H57.9** Trastorno del ojo y sus anexos, no especificado

### **H58\*** Otros trastornos del ojo y sus anexos en enfermedades clasificadas en otra parte

#### **H58.0\*** Anomalías de la función pupilar en enfermedades clasificadas en otra parte

Fenómeno o pupila de Argyll–Robertson, sifilítico (A52.1†)

**H58.1\*** Alteraciones de la visión en enfermedades clasificadas en otra parte

**H58.8\*** Otros trastornos especificados del ojo en enfermedades clasificadas en otra parte

Oculopatía sifilítica NCOP:

- congénita:
  - temprana (A50.0†)
  - tardía (A50.3†)
- temprana (secundaria) (A51.4†)
- tardía (A52.7†)

**H59 Trastornos del ojo y sus anexos consecutivos a procedimientos, no clasificados en otra parte**

*Excluye:* complicación mecánica de:

- lentes intraoculares (T85.2)
- otros dispositivos oculares protésicos, implantes e injertos oculares (T85.3)
- seudofaquia (Z96.1)

**H59.0 Queratopatía (bullosa afáquica) consecutiva a cirugía de catarata**

Síndrome vítreo (Touch)

Síndrome vítreo cornea

**H59.8 Otros trastornos del ojo y sus anexos, consecutivos a procedimientos**

Ampulitis postprocedimiento

Cicatrices coriorretinales consecutivas a cirugía por desprendimiento de la retina

Endoftalmilitis asociada con ampolla

Inflamación (infección) de ampolla postprocedimiento

**H59.9 Trastorno no especificado del ojo y sus anexos, consecutivo a procedimientos**

## Enfermedades del oído y de la apófisis mastoides (H60–H95)

**Excluye:** ciertas afecciones originadas en el período perinatal (P00–P96)  
ciertas enfermedades infecciosas y parasitarias (A00–B99)  
complicaciones del embarazo, del parto y del puerperio (O00–O99)  
enfermedades endocrinas, nutricionales y metabólicas (E00–E90)  
malformaciones congénitas, deformidades y anomalías cromosómicas (Q00–Q99)  
síntomas, signos y hallazgos anormales clínicos y de laboratorio, no clasificados en otra parte (R00–R99)  
traumatismos, envenenamientos y algunas otras consecuencias de causas externas (S00–T98)  
tumores [neoplasias] (C00–D48)

**Este capítulo contiene los siguientes grupos:**

H60–H62 Enfermedades del oído externo  
H65–H75 Enfermedades del oído medio y de la mastoides  
H80–H83 Enfermedades del oído interno  
H90–H95 Otros trastornos del oído

**Las categorías de asterisco para este capítulo son las siguientes:**

H62\* Trastornos del oído externo en enfermedades clasificadas en otra parte  
H67\* Otitis media en enfermedades clasificadas en otra parte  
H75\* Otros trastornos del oído medio y de la apófisis mastoides en enfermedades clasificadas en otra parte  
H82\* Síndromes vertiginosos en enfermedades clasificadas en otra parte  
H94\* Otros trastornos del oído en enfermedades clasificadas en otra parte

## Enfermedades del oído externo (H60–H62)

### **H60 Otitis externa**

- H60.0 Absceso del oído externo**  
 Carhunco  
 Divieso  
 Furúnculo } de la oreja o del conducto auditivo externo
- H60.1 Celulitis del oído externo**  
 Celulitis (del, de la):  
 • conducto auditivo externo  
 • oreja
- H60.2 Otitis externa maligna**
- H60.3 Otras otitis externas infecciosas**  
 Oído de nadador  
 Otitis externa:  
 • difusa  
 • hemorrágica
- H60.4 Colesteatoma del oído externo**  
 Queratosis obturante del oído externo (conducto)
- H60.5 Otitis externa aguda, no infecciosa**  
 Otitis externa aguda:  
 • SAI  
 • actínica  
 • de contacto  
 • eczematoide  
 • química  
 • reactiva
- H60.8 Otras otitis externas**  
 Otitis externa crónica SAI
- H60.9 Otitis externa, sin otra especificación**

### **H61 Otros trastornos del oído externo**

- H61.0 Pericondritis del oído externo**  
 Condrodermatitis crónica nodular del hélix  
 Pericondritis (de la, del):  
 • oreja  
 • pabellón auditivo



**H61.1 Afeciones no infecciosas del pabellón auditivo**

Deformidad adquirida (de la, del):

- oreja
- pabellón auditivo

*Excluye:* oreja en coliflor (M95.1)

**H61.2 Cerumen impactado**

Cera en el oído

**H61.3 Estenosis adquirida del conducto auditivo externo**

Colapso del conducto auditivo externo

**H61.8 Otros trastornos especificados del oído externo**

Exostosis del conducto auditivo externo

**H61.9 Trastorno del oído externo, no especificado**

**H62\***

**Trastornos del oído externo en enfermedades clasificadas en otra parte**

**H62.0\* Otitis externa en enfermedades bacterianas clasificadas en otra parte**

Otitis externa en erisipela (A46†)

**H62.1\* Otitis externa en enfermedades virales clasificadas en otra parte**

Otitis externa en:

- Herpes simple (B00.1†)
- Herpes zoster (B02.8†)

**H62.2\* Otitis externa en micosis**

Otitis externa en:

- aspergilosis (B44.8†)
- candidiasis (B37.2†)

Otomicosis SAI (B36.9†)

**H62.3\* Otitis externa en otras enfermedades infecciosas y parasitarias clasificadas en otra parte**

**H62.4\* Otitis externa en otras enfermedades clasificadas en otra parte**

Otitis externa en impétigo (L01.-†)

**H62.8\* Otros trastornos del oído externo en enfermedades clasificadas en otra parte**

## Enfermedades del oído medio y de la mastoides (H65–H75)

### **H65 Otitis media no supurativa**

*Incluye:* con miringitis

Use código adicional para identificar la presencia de perforación de la membrana timpánica (H72.–)

#### **H65.0 Otitis media aguda serosa**

Otitis media secretoria aguda y subaguda

#### **H65.1 Otra otitis media aguda, no supurativa**

Otitis media, aguda y subaguda:

- alérgica (mucoide) (sanguinolenta) (serosa)
- mucoide
- no supurativa SAI
- sanguinolenta
- seromucinoso

*Excluye:* barotrauma otítico (T70.0)  
otitis media (aguda) SAI (H66.9)

#### **H65.2 Otitis media crónica serosa**

Catarro tubotimpánico crónico

#### **H65.3 Otitis media crónica mucoide**

Oído gomoso

Otitis media crónica:

- mucinosa
- secretoria
- transudativa

*Excluye:* enfermedad adhesiva del oído medio (H74.1)

#### **H65.4 Otras otitis medias crónicas no supurativas**

Otitis media, crónica:

- alérgica
- con derrame (no purulento)
- exudativa
- no supurativa SAI
- seromucinoso

#### **H65.9 Otitis media no supurativa, sin otra especificación**

Otitis media:

- alérgica
- catarral
- con derrame (no purulento)
- exudativa
- mucoide
- secretoria
- seromucinoso
- serosa
- transudativa

**H66 Otitis media supurativa y la no especificada**

*Incluye:* con miringitis

Use código adicional para identificar la presencia de perforación de la membrana timpánica (H72.–)

**H66.0 Otitis media supurativa aguda**

**H66.1 Otitis media tubotimpánica supurativa crónica**

Enfermedad tubotimpánica crónica

Otitis media supurativa crónica benigna

**H66.2 Otitis media supurativa crónica aticoantral**

Enfermedad aticoantral crónica

**H66.3 Otras otitis medias crónicas supurativas**

Otitis media crónica supurativa SAI

**H66.4 Otitis media supurativa, sin otra especificación**

Otitis media purulenta SAI

**H66.9 Otitis media, no especificada**

Otitis media:

- SAI
- aguda SAI
- crónica SAI

**H67\* Otitis media en enfermedades clasificadas en otra parte**

**H67.0\* Otitis media en enfermedades bacterianas clasificadas en otra parte**

Otitis media en:

- escarlatina (A38†)
- tuberculosis (A18.6†)

**H67.1\* Otitis media en enfermedades virales clasificadas en otra parte**

Otitis media en:

- influenza (J09†–J11†)
- sarampión (B05.3†)

**H67.8\* Otitis media en otras enfermedades clasificadas en otra parte**

**H68 Inflamación y obstrucción de la trompa de Eustaquio**

**H68.0 Salpingitis eustaquiana**

**H68.1 Obstrucción de la trompa de Eustaquio**  
 Compresión }  
 Estenosis } de la trompa de Eustaquio  
 Estrechez }

**H69 Otros trastornos de la trompa de Eustaquio**

**H69.0 Distensión de la trompa de Eustaquio**  
**H69.8 Otros trastornos especificados de la trompa de Eustaquio**  
**H69.9 Trastorno de la trompa de Eustaquio, no especificado**

**H70 Mastoiditis y afecciones relacionadas**

**H70.0 Mastoiditis aguda**  
 Absceso }  
 Empiema } de mastoides

**H70.1 Mastoiditis crónica**  
 Caries }  
 Fístula } de mastoides

**H70.2 Petrositis**  
 Inflamación (aguda) (crónica) del peñasco

**H70.8 Otras mastoiditis y afecciones relacionadas**

**H70.9 Mastoiditis, no especificada**

**H71 Colesteatoma del oído medio**

Colesteatoma timpánico

*Excluye:* colesteatoma (del):

- oído externo (H60.4)
- recurrente de cavidad postmastoidectomía (H95.0)

**H72 Perforación de la membrana timpánica**

*Incluye:* perforación timpánica:

- persistente, postraumática
- postinflamatoria

*Excluye:* ruptura traumática de la membrana timpánica (S09.2)

**H72.0 Perforación central de la membrana timpánica**

**H72.1 Perforación ática de la membrana timpánica**

Perforación de la porción [pars] flácida

**H72.2 Otras perforaciones marginales de la membrana timpánica**

**H72.8 Otras perforaciones de la membrana timpánica**

Perforación(es):

- múltiple(s)
  - total
- } de la membrana timpánica

**H72.9 Perforación de la membrana timpánica, sin otra especificación**

**H73 Otros trastornos de la membrana timpánica**

**H73.0 Miringitis aguda**

Miringitis ampollar Timpanitis aguda

*Excluye:* con otitis media (H65–H66)

**H73.1 Miringitis crónica**

Timpanitis crónica

*Excluye:* con otitis media (H65–H66)

**H73.8 Otros trastornos especificados de la membrana timpánica**

**H73.9 Trastorno de la membrana timpánica, no especificado**

**H74 Otros trastornos del oído medio y de la apófisis mastoides**

**H74.0 Timpanosclerosis**

**H74.1 Enfermedad adhesiva del oído medio**

Otitis adhesiva

*Excluye:* oído gomoso (H65.3)

**H74.2 Discontinuidad y dislocación de los huesecillos del oído**

**H74.3 Otras anomalías adquiridas de los huesecillos del oído**

Anquilosis  
Pérdida parcial } de huesecillo(s) del oído

**H74.4 Pólipo del oído medio**

**H74.8 Otros trastornos especificados del oído medio y de la apófisis mastoides**

**H74.9 Trastorno del oído medio y de la apófisis mastoides, no especificado**

**H75\*** **Otros trastornos del oído medio y de la apófisis mastoides en enfermedades clasificadas en otra parte**

**H75.0\*** **Mastoiditis en enfermedades infecciosas y parasitarias clasificadas en otra parte**  
Mastoiditis tuberculosa (A18.0†)

**H75.8\*** **Otros trastornos especificados del oído medio y de la apófisis mastoides en enfermedades clasificadas en otra parte**

**Enfermedades del oído interno  
(H80–H83)**

**H80** **Otosclerosis**

*Incluye:* otospongiosis

**H80.0** **Otosclerosis que afecta la ventana oval, no obliterante**

**H80.1** **Otosclerosis que afecta la ventana oval, obliterante**

**H80.2** **Otosclerosis coclear**  
Otosclerosis que afecta la:  
• cápsula laberíntica  
• ventana redonda

**H80.8** **Otras otosclerosis**

**H80.9** **Otosclerosis, no especificada**

**H81** **Trastornos de la función vestibular**

*Excluye:* vértigo:

- SAI (R42)
- epidémico (A88.1)

**H81.0** **Enfermedad de Ménière**  
Hidropesía laberíntica  
Síndrome o vértigo de Ménière

**H81.1** **Vértigo paroxístico benigno**

**H81.2** **Neuritis vestibular**

**H81.3** **Otros vértigos periféricos**  
Síndrome de Lermoyez  
Vértigo:  
• aural  
• otogénico  
• periférico SAI

- H81.4**      **Vértigo de origen central**  
Nistagmo postural central
- H81.8**      **Otros trastornos de la función vestibular**
- H81.9**      **Trastorno de la función vestibular, no especificado**  
Síndrome vertiginoso SAI

**H82\***      **Síndromes vertiginosos en enfermedades clasificadas en otra parte**

**H83**      **Otros trastornos del oído interno**

- H83.0**      **Laberintitis**
- H83.1**      **Fístula del laberinto**
- H83.2**      **Disfunción del laberinto**  
Hipersensibilidad      }  
Hipofunción                } del laberinto  
Pérdida de la función    }
- H83.3**      **Efectos del ruido sobre el oído interno**  
Pérdida de audición provocada por ruido  
Trauma acústico
- H83.8**      **Otros trastornos especificados del oído interno**
- H83.9**      **Trastorno del oído interno, no especificado**

Otros trastornos del oído  
(H90–H95)

**H90**      **Hipoacusia conductiva y neurosensorial**

*Incluye:* sordera congénita

*Excluye:* hipoacusia:

- SAI (H91.9)
- inducida por el ruido (H83.3)
- ototóxica (H91.0)
- súbita (idiopática) (H91.2)  
sordera SAI (H91.9)  
sordomudez NCOP (H91.3)

- H90.0**      **Hipoacusia conductiva bilateral**
- H90.1**      **Hipoacusia conductiva, unilateral con audición irrestricta contralateral**

- H90.2 Hipoacusia conductiva, sin otra especificación**  
Sordera conductiva SAI
- H90.3 Hipoacusia neurosensorial, bilateral**
- H90.4 Hipoacusia neurosensorial, unilateral con audición irrestricta contralateral**
- H90.5 Hipoacusia neurosensorial, sin otra especificación**  
Hipoacusia:
- |  |   |     |
|--|---|-----|
| <ul style="list-style-type: none"> <li>• central</li> <li>• neural</li> <li>• perceptiva</li> <li>• sensorial</li> </ul> | } | SAI |
|--|---|-----|
- Sordera:
- congénita SAI
  - neurosensorial SAI
- H90.6 Hipoacusia mixta conductiva y neurosensorial, bilateral**
- H90.7 Hipoacusia mixta conductiva y neurosensorial, unilateral con audición irrestricta contralateral**
- H90.8 Hipoacusia mixta conductiva y neurosensorial, no especificada**

**H91 Otras hipoacusias**

*Excluye:* cerumen impactado (H61.2)  
hipoacusia:

- causada por ruido (H83.3)
- clasificada en H90.—
- isquémica transitoria (H93.0)
- psicógena (F44.6)

percepción auditiva anormal (H93.2)

- H91.0 Hipoacusia ototóxica**  
Use código adicional de causa externa (Capítulo XX) si desea identificar el agente tóxico.
- H91.1 Presbiacusia**
- H91.2 Hipoacusia súbita idiopática**  
Hipoacusia súbita SAI
- H91.3 Sordomudez, no clasificada en otra parte**
- H91.8 Otras hipoacusias especificadas**
- H91.9 Hipoacusia, no especificada**  
Sordera (de)
- SAI
  - alta frecuencia
  - baja frecuencia



**H92 Otolgia y secreción del oído**

**H92.0 Otolgia**

**H92.1 Otorrea**

*Excluye:* escape de líquido cefalorraquídeo a través del oído (G96.0)

**H92.2 Otorragia**

*Excluye:* otorragia traumática —codifique por tipo de traumatismo

**H93 Otros trastornos del oído, no clasificados en otra parte**

**H93.0 Trastornos degenerativos y vasculares del oído**

Sordera isquémica transitoria

*Excluye:* presbiacusia (H91.1)

**H93.1 Tinnitus**

**H93.2 Otras percepciones auditivas anormales**

Cambio temporal del umbral auditivo Diplacusia

Hiperacusia

Reforzamiento auditivo

*Excluye:* alucinaciones auditivas (R44.0)

**H93.3 Trastornos del nervio auditivo**

Trastorno del VIII nervio craneal

**H93.8 Otros trastornos especificados del oído**

**H93.9 Trastorno del oído, no especificado**

**H94\* Otros trastornos del oído en enfermedades clasificadas en otra parte**

**H94.0\* Neuritis del nervio auditivo en enfermedades infecciosas y parasitarias clasificadas en otra parte**

Neuritis del nervio auditivo en la sífilis (A52.1†)

**H94.8\* Otros trastornos especificados del oído en enfermedades clasificadas en otra parte**

- H95** **Trastornos del oído y de la apófisis mastoides consecutivos a procedimientos, no clasificados en otra parte**
- H95.0** **Colesteatoma recurrente de la cavidad resultante de la mastoidectomía**
- H95.1** **Otros trastornos posteriores a la mastoidectomía**
  - Granulación
  - Inflamación crónica
  - Quiste mucoso } de la cavidad resultante de la mastoidectomía
- H95.8** **Otros trastornos del oído y de la apófisis mastoides, consecutivos a procedimientos**
- H95.9** **Trastornos no especificados del oído y de la apófisis mastoides, consecutivos a procedimientos**

# Enfermedades del sistema circulatorio (I00–I99)

**Excluye:** ataque isquémico cerebral transitorio y síndromes afines (G45.–)  
ciertas afecciones originadas en el período perinatal (P00–P96)  
ciertas enfermedades infecciosas y parasitarias (A00–B99)  
complicaciones del embarazo, del parto y del puerperio (O00–O99)  
enfermedades endocrinas, nutricionales y metabólicas (E00–E90)  
malformaciones congénitas, deformidades y anomalías cromosómicas (Q00–Q99)  
síntomas, signos y hallazgos anormales clínicos y de laboratorio, no clasificados en otra parte (R00–R99)  
trastornos sistémicos del tejido conjuntivo (M30–M36)  
traumatismos, envenenamientos y algunas otras consecuencias de causas externas (S00–T98)  
tumores [neoplasias] (C00–D48)

### Este capítulo contiene los siguientes grupos:

- I00–I02 Fiebre reumática aguda
- I05–I09 Enfermedades cardíacas reumáticas crónicas
- I10–I15 Enfermedades hipertensivas
- I20–I25 Enfermedades isquémicas del corazón
- I26–I28 Enfermedad cardiopulmonar y enfermedades de la circulación pulmonar
- I30–I52 Otras formas de enfermedad del corazón
- I60–I69 Enfermedades cerebrovasculares
- I70–I79 Enfermedades de las arterias, de las arteriolas y de los vasos capilares
- I80–I89 Enfermedades de las venas y de los vasos y ganglios linfáticos, no clasificadas en otra parte
- I95–I99 Otros trastornos y los no especificados del sistema circulatorio

### Las categorías con asterisco para este capítulo son las siguientes:

- I32\* Pericarditis en enfermedades clasificadas en otra parte
- I39\* Endocarditis y trastornos de las válvulas cardíacas en enfermedades clasificadas en otra parte
- I41\* Miocarditis en enfermedades clasificadas en otra parte
- I43\* Cardiomiopatía en enfermedades clasificadas en otra parte
- I52\* Otros trastornos cardíacos en enfermedades clasificadas en otra parte
- I68\* Trastornos cerebrovasculares en enfermedades clasificadas en otra parte

- I79\* Trastornos de las arterias, de las arteriolas y de los vasos capilares en enfermedades clasificadas en otra parte
- I98\* Otros trastornos del sistema circulatorio en enfermedades clasificadas en otra parte

## Fiebre reumática aguda (I00–I02)

### **I00 Fiebre reumática sin mención de complicación cardíaca**

Artritis, reumática, aguda o subaguda

### **I01 Fiebre reumática con complicación cardíaca**

*Excluye:* enfermedades crónicas del corazón de origen reumático (I05–I09), a menos que también exista fiebre reumática o haya evidencia de recrudecimiento o actividad del proceso reumático. En los casos en los que exista duda sobre la existencia de actividad reumática en el momento de la muerte, debe referirse a las reglas y orientaciones para la codificación de la mortalidad en el Volumen 2.

#### **I01.0 Pericarditis reumática aguda**

Cualquier afección en I00 con pericarditis  
Pericarditis reumática (aguda)

*Excluye:* la no especificada como reumática (I30.–)

#### **I01.1 Endocarditis reumática aguda**

Cualquier afección en I00 con endocarditis o valvulitis  
Valvulitis reumática aguda

#### **I01.2 Miocarditis reumática aguda**

Cualquier afección en I00 con miocarditis

#### **I01.8 Otras enfermedades reumáticas agudas del corazón**

Cualquier afección en I00 con otro o múltiples tipos de compromiso cardíaco

Pancarditis reumática aguda

#### **I01.9 Enfermedad reumática aguda del corazón, no especificada**

Cualquier afección en I00 con compromiso cardíaco no especificado  
Carditis reumática aguda

Enfermedad cardíaca reumática activa o aguda

**I02 Corea reumática***Incluye:* corea de Sydenham*Excluye:* corea:

- SAI (G25.5)
- de Huntington (G10)

**I02.0 Corea reumática con complicación cardíaca**

Corea reumática con complicación cardíaca de cualquier tipo clasificable en I01.–

Corea SAI con complicación cardíaca

**I02.9 Corea reumática sin mención de complicación cardíaca**

Corea reumática SAI

**Enfermedades cardíacas reumáticas crónicas (I05–I09)****I05 Enfermedades reumáticas de la válvula mitral***Incluye:* afecciones clasificadas en I05.0 y I05.2–I05.9, tanto las especificadas como las no especificadas como reumáticas*Excluye:* cuando se la especifica como no reumática (I34.–)**I05.0 Estenosis mitral**

Obstrucción (de la válvula) mitral (reumática)

**I05.1 Insuficiencia mitral reumática**

Incompetencia	} mitral reumática
Regurgitación	

**I05.2 Estenosis mitral con insuficiencia**

Estenosis mitral con incompetencia o regurgitación

**I05.8 Otras enfermedades de la válvula mitral**

Falla (de la válvula) mitral

**I05.9 Enfermedad valvular mitral, no especificada**

Trastorno (de la válvula) mitral (crónica) SAI

**I06 Enfermedades reumáticas de la válvula aórtica***Excluye:* cuando no está especificada como reumática (I35.–)**I06.0 Estenosis aórtica reumática**

Obstrucción reumática (de la válvula) aórtica

**I06.1 Insuficiencia aórtica reumática**

Incompetencia	} aórtica reumática
Regurgitación	

- I06.2 Estenosis aórtica reumática con insuficiencia**  
Estenosis aórtica reumática con incompetencia o regurgitación
- I06.8 Otras enfermedades reumáticas de la válvula aórtica**
- I06.9 Enfermedad valvular aórtica reumática, no especificada**  
Enfermedad reumática (de la válvula) aórtica SAI

## **I07 Enfermedades reumáticas de la válvula tricúspide**

*Incluye:* tanto las especificadas como reumáticas como las de origen no especificado

*Excluye:* las especificadas como no reumáticas (I36.–)

- I07.0 Estenosis tricúspide**  
Estenosis (de la válvula) tricúspide (reumática)
- I07.1 Insuficiencia tricúspide**  
Insuficiencia (de la válvula) tricúspide (reumática)
- I07.2 Estenosis e insuficiencia tricúspide**
- I07.8 Otras enfermedades de la válvula tricúspide**
- I07.9 Enfermedad de la válvula tricúspide, no especificada**  
Trastorno de la válvula tricúspide SAI

## **I08 Enfermedades valvulares múltiples**

*Incluye:* tanto las especificadas como reumáticas como las de origen no especificado

*Excluye:* endocarditis, válvula no especificada (I38)  
enfermedades reumáticas del endocardio, válvula no especificada (I09.1)  
enfermedades valvulares múltiples de origen especificado excepto enfermedad reumática del corazón (use códigos apropiados en I34–I38, Q22–Q23 y Q24.8)

- I08.0 Trastornos de las válvulas mitral y aórtica**  
Compromiso de las válvulas mitral y aórtica especificado como reumático o de origen no especificado
- I08.1 Trastornos de las válvulas mitral y tricúspide**
- I08.2 Trastornos de las válvulas aórtica y tricúspide**
- I08.3 Trastornos combinados de las válvulas mitral, tricúspide y aórtica**
- I08.8 Otras enfermedades de múltiples válvulas**
- I08.9 Enfermedad de múltiples válvulas, no especificada**

**109****Otras enfermedades reumáticas del corazón****109.0 Miocarditis reumática**

*Excluye:* miocarditis no especificada como reumática (I51.4)

**109.1 Enfermedades reumáticas del endocardio, válvula no especificada**

Endocarditis }  
Valvulitis } reumática (crónica)

*Excluye:* endocarditis, válvula no especificada (I38)

**109.2 Pericarditis reumática crónica**

Mediastinopericarditis }  
Mioopericarditis } reumática crónica

Pericardio adherente, reumático

*Excluye:* cuando no está especificado(a) como reumático(a) (I31.–)

**109.8 Otras enfermedades reumáticas especificadas del corazón**

Enfermedad reumática de la válvula pulmonar

**109.9 Enfermedad reumática del corazón, no especificada**

Carditis reumática

Insuficiencia cardíaca reumática

*Excluye:* carditis reumatoide (M05.3)

**Enfermedades hipertensivas  
(I10–I15)**

*Excluye:* cuando complica el embarazo, el parto o el puerperio (O10–O11, O13–O16)

cuando compromete los vasos coronarios (I20–I25)

hipertensión neonatal (P29.2)

hipertensión pulmonar (I27.0)

**110****Hipertensión esencial (primaria)**

Hipertensión (arterial) (benigna) (esencial) (maligna) (primaria) (sistémica)

Tensión arterial alta

*Excluye:* cuando compromete vasos del:

- cerebro (I60–I69)
- ojo (H35.0)

**I11**    **Enfermedad cardíaca hipertensiva**

*Incluye:* cualquier afección en I50.–, I51.4–I51.9 debida a hipertensión

**I11.0**    **Enfermedad cardíaca hipertensiva con insuficiencia cardíaca (congestiva)**

Insuficiencia cardíaca hipertensiva

**I11.9**    **Enfermedad cardíaca hipertensiva sin insuficiencia cardíaca (congestiva)**

Enfermedad cardíaca hipertensiva SAI

**I12**    **Enfermedad renal hipertensiva**

*Incluye:* arteriosclerosis del riñón  
cualquier afección en N00–N07, N18.–, N19 o N26 debida a hipertensión.  
nefritis arteriosclerótica (crónica) (intersticial)  
nefropatía hipertensiva  
nefrosclerosis

*Excluye:* hipertensión secundaria (I15.–)

**I12.0**    **Enfermedad renal hipertensiva con insuficiencia renal**

Insuficiencia renal hipertensiva

**I12.9**    **Enfermedad renal hipertensiva sin insuficiencia renal**

Enfermedad renal hipertensiva SAI

**I13**    **Enfermedad cardiorenal hipertensiva**

*Incluye:* cualquier afección en I11.– con cualquier afección en I12.–  
enfermedad cardiorenal  
enfermedad cardiovascularrenal

**I13.0**    **Enfermedad cardiorenal hipertensiva con insuficiencia cardíaca (congestiva)**

**I13.1**    **Enfermedad cardiorenal hipertensiva con insuficiencia renal**

**I13.2**    **Enfermedad cardiorenal hipertensiva con insuficiencia cardíaca (congestiva) e insuficiencia renal**

**I13.9**    **Enfermedad cardiorenal hipertensiva, no especificada**

**I15**    **Hipertensión secundaria**

*Excluye:* cuando compromete vasos del:

- cerebro (I60–I69)
- ojo (H35.0)

**I15.0**    **Hipertensión renovascular**



- I15.1 Hipertensión secundaria a otros trastornos renales**
- I15.2 Hipertensión secundaria a trastornos endocrinos**
- I15.8 Otros tipos de hipertensión secundaria**
- I15.9 Hipertensión secundaria, no especificada**

## Enfermedades isquémicas del corazón (I20–I25)

**Nota:** Para morbilidad, la duración, como está expresada en I2I, I22, I24 e I25, se refiere al intervalo entre la iniciación del episodio isquémico y la admisión a un centro de atención. Para mortalidad, la duración se refiere al intervalo entre la iniciación del episodio y la muerte.

**Incluye:** con mención de hipertensión (I10–I15)  
Use código adicional si desea identificar la presencia de hipertensión.

### **I20 Angina de pecho**

- I20.0 Angina inestable**  
Angina:
  - de empeoramiento con esfuerzo
  - “de novo” esfuerzo
  - en crescendo
 síndrome (coronario) intermedio  
síndrome de preinfarto
- I20.1 Angina de pecho con espasmo documentado**  
Angina (de):
  - angiospástica
  - inducida por espasmo
  - Prinzmetal
  - variante
- I20.8 Otras formas especificadas de angina de pecho**  
Angina de esfuerzo  
Estenocardia  
Síndrome de flujo coronario lento
- I20.9 Angina de pecho, no especificada**  
Angina (de pecho):
  - SAI
  - cardíaca
 Dolor precordial isquémico  
Síndrome anginoso

**I21**

**Infarto agudo del miocardio**

*Incluye:* infarto del miocardio especificado como agudo o con una duración establecida de 4 semanas (28 días) o menos desde su inicio

*Excluye:* ciertas complicaciones consecutivas al infarto agudo del miocardio (I23.–)

infarto del miocardio:

- antiguo (I25.2)
  - especificado como crónico o con una duración establecida de más de 4 semanas (más de 28 días) (I25.8)
  - recidivante (I22.–)
- síndrome postinfarto de miocardio (I24.1)

**I21.0 Infarto transmural agudo del miocardio de la pared anterior**

Infarto transmural (agudo) (de):

- anteroapical
- anterolateral
- anteroseptal
- (pared) anterior SAI

**I21.1 Infarto transmural agudo del miocardio de la pared inferior**

Infarto transmural (agudo) (de):

- inferolateral
- inferoposterior
- pared diafragmática
- (pared) inferior SAI

**I21.2 Infarto agudo transmural del miocardio de otros sitios**

Infarto transmural (agudo) (de):

- alto lateral
- ápicolateral
- laterobasal
- (pared) lateral SAI
- posterior (verdadero)
- posterobasal
- posterolateral
- posteroseptal
- septal SAI

**I21.3 Infarto transmural agudo del miocardio, de sitio no especificado**

Infarto transmural del miocardio SAI

**I21.4 Infarto subendocárdico agudo del miocardio**

Infarto del miocardio no transmural SAI

**I21.9**      **Infarto agudo del miocardio, sin otra especificación**  
Infarto del miocardio (agudo) SAI

**I22**      **Infarto subsecuente del miocardio**

*Incluye:* infarto del miocardio

- extenso
- recurrente
- reinfarcto del miocardio

*Nota:* Para la codificación de morbilidad, esta categoría debe ser asignada a los infartos de cualquier sitio miocárdico que ocurren dentro de las 4 semanas (28 días) de la presentación de un infarto previo.

*Excluye:* especificado como crónico o con una duración establecida de más de 4 semanas (más de 28 días) de su presentación (I25.8)

**I22.0**      **Infarto subsecuente del miocardio de la pared anterior**

Infarto subsecuente (agudo) (de):

- anteroapical
- anterolateral
- anteroseptal
- (pared) anterior SAI

**I22.1**      **Infarto subsecuente del miocardio de la pared inferior**

Infarto subsecuente del miocardio (agudo) (de):

- inferolateral
- inferoposterior
- pared diafragmática
- (pared) inferior SAI

**I22.8**      **Infarto subsecuente del miocardio de otros sitios**

Infarto subsecuente del miocardio (agudo) (de):

- alto lateral
- apicolateral
- basolateral
- (pared) lateral SAI
- posterior (verdadero)
- posterobasal
- posterolateral
- posteroseptal
- septal SAI

**I22.9**      **Infarto subsecuente del miocardio, de parte no especificada**

**I23**

**Ciertas complicaciones presentes posteriores al infarto agudo del miocardio**

*Excluye:* las afecciones listadas, cuando:

- coinciden con infarto agudo del miocardio (I21–I22)
- no están especificadas como complicaciones presentes consecutivas al infarto agudo del miocardio (I31.–, I51.–)

- I23.0 Hemopericardio como complicación presente posterior al infarto agudo del miocardio**
- I23.1 Defecto del tabique auricular como complicación presente posterior al infarto del miocardio**
- I23.2 Defecto del tabique ventricular como complicación presente posterior al infarto del miocardio**
- I23.3 Ruptura de la pared cardíaca sin hemopericardio como complicación presente posterior al infarto agudo del miocardio**  
*Excluye:* con hemopericardio (I23.0)
- I23.4 Ruptura de las cuerdas tendinosas como complicación presente posterior al infarto agudo del miocardio**
- I23.5 Ruptura de músculo papilar como complicación presente posterior al infarto agudo del miocardio**
- I23.6 Trombosis de la aurícula, apéndice auricular y ventrículo como complicación presente posterior al infarto agudo del miocardio**
- I23.8 Otras complicaciones presentes posteriores al infarto agudo del miocardio**

**I24**

**Otras enfermedades isquémicas agudas del corazón**

*Excluye:* angina de pecho (I20.–)

isquemia transitoria del miocardio en el recién nacido (P29.4)

- I24.0 Trombosis coronaria que no resulta en infarto del miocardio**  

Embolia	}	(de la) (arteria) (vena) coronaria, que no resulta en infarto del miocardio
Oclusión		
Tromboembolia		

*Excluye:* especificada como crónica o con una duración establecida de más de 4 semanas (más de 28 días) desde su inicio (I25.8)

- I24.1 Síndrome de Dressler**  
Síndrome postinfarto del miocardio

**I24.8 Otras formas de enfermedad isquémica aguda del corazón**  
 Falla coronaria  
 Insuficiencia coronaria

**I24.9 Enfermedad isquémica aguda del corazón, no especificada**  
*Excluye:* enfermedad isquémica del corazón (crónica) SAI (I25.9)

**I25****Enfermedad isquémica crónica del corazón**

*Excluye:* enfermedad cardiovascular SAI (I51.6)

**I25.0 Enfermedad cardiovascular aterosclerótica, así descrita**

**I25.1 Enfermedad aterosclerótica del corazón**

Ateroma	}	(de la) (arteria) coronaria
Aterosclerosis		
Enfermedad		
Esclerosis		

**I25.2 Infarto antiguo del miocardio**

Infarto del miocardio:

- cicatrizado
- pasado, diagnosticado por ECG u otro procedimiento, pero sin síntomas presentes

**I25.3 Aneurisma cardíaco**

Aneurisma:

- mural
- ventricular

**I25.4 Aneurisma de arteria coronaria**

Fístula arteriovenosa coronaria adquirida

*Excluye:* aneurisma congénito (arteria) coronario (Q24.5)

**I25.5 Cardiomiopatía isquémica**

**I25.6 Isquemia silente del miocardio**

**I25.8 Otras formas de enfermedad isquémica crónica del corazón**

Cualquier afección en I21–I22 e I24.– especificada como crónica o con una duración establecida de más de 4 semanas (más de 28 días) desde su inicio

**I25.9 Enfermedad isquémica crónica del corazón, no especificada**  
 Cardiopatía isquémica (crónica) SAI

Enfermedad cardiopulmonar y enfermedades de la  
circulación pulmonar  
(I26–I28)

**I26 Embolia pulmonar**

*Incluye:* infarto  
tromboembolia } de la (arteria) (vena) pulmonar  
trombosis }

*Excluye:* cuando complica:  
• aborto, embarazo ectópico o molar (O00–O07, O08.2)  
• embarazo, parto y puerperio (O88.–)

**I26.0 Embolia pulmonar con mención de corazón pulmonar agudo**

Corazón pulmonar agudo SAI  
Cor pulmonale agudo SAI

**I26.9 Embolia pulmonar sin mención de corazón pulmonar agudo**  
Embolia pulmonar SAI

**I27 Otras enfermedades cardiopulmonares**

**I27.0 Hipertensión pulmonar primaria**

**I27.1 Enfermedad cifoscoliótica del corazón**

**I27.2 Otras hipertensiones pulmonares secundarias**  
Use código adicional si desea identificar la enfermedad básica.

**I27.8 Otras enfermedades cardiopulmonares especificadas**  
*Excluye:* defecto de Eisenmenger (Q21.8)

**I27.9 Enfermedad pulmonar del corazón, no especificada**  
Cor pulmonale (crónico) SAI  
Enfermedad cardiopulmonar crónica

**I28 Otras enfermedades de los vasos pulmonares**

**I28.0 Fístula arteriovenosa de los vasos pulmonares**

**I28.1 Aneurisma de la arteria pulmonar**

**I28.8 Otras enfermedades especificadas de los vasos pulmonares**  
Estenosis } de los vasos pulmonares  
Estrechez }  
Ruptura }

**I28.9 Enfermedad de los vasos pulmonares, no especificada**

## Otras formas de enfermedad del corazón (I30–I52)

### **I30 Pericarditis aguda**

*Incluye:* derrame pericárdico agudo

*Excluye:* pericarditis reumática (aguda) (I01.0)

#### **I30.0 Pericarditis idiopática aguda inespecífica**

#### **I30.1 Pericarditis infecciosa**

Pericarditis:

- estafilocócica
- estreptocócica
- neumocócica
- purulenta
- viral

Piopericarditis

Use código adicional (B95–B97) si desea identificar el agente infeccioso.

#### **I30.8 Otras formas de pericarditis aguda**

#### **I30.9 Pericarditis aguda, no especificada**

### **I31 Otras enfermedades del pericardio**

*Excluye:* complicaciones presentes posteriores a infarto agudo del miocardio (I23.–)

cuando se especifica como reumática (I09.2)

síndrome postcardiotomía (I97.0)

traumática (S26.–)

#### **I31.0 Pericarditis crónica adhesi**

Accretio cordis

Mediastinopericarditis adhesiva

Pericardio adherente

#### **I31.1 Pericarditis constrictiva crónica**

Calcificación pericárdica

Concretio cordis

#### **I31.2 Hemopericardio, no clasificado en otra parte**

#### **I31.3 Derrame pericárdico (no inflamatorio)**

Quilopericardio

#### **I31.8 Otras enfermedades especificadas del pericardio**

Adherencias focales pericárdicas

Placas epicárdicas

#### **I31.9 Enfermedad del pericardio, no especificada**

Pericarditis (crónica) SAI Taponamiento cardíaco

**I32\*** Pericarditis en enfermedades clasificadas en otra parte

**I32.0\*** Pericarditis en enfermedades bacterianas clasificadas en otra parte

Pericarditis:

- gonocócica (A54.8†)
- meningocócica (A39.5†)
- sífilítica (A52.0†)
- tuberculosa (A18.8†)

**I32.1\*** Pericarditis en otras enfermedades infecciosas y parasitarias clasificadas en otra parte

**I32.8\*** Pericarditis en otras enfermedades clasificadas en otra parte

- Pericarditis en lupus eritematoso sistémico (M32.1†)
- Pericarditis reumatoide (M05.3†)
- Pericarditis urémica (N18.8†)

**I33** Endocarditis aguda y subaguda

*Excluye:* endocarditis SAI (I38)  
endocarditis aguda reumática (I01.1)

**I33.0** Endocarditis infecciosa aguda y subaguda

Endocarditis (aguda) (subaguda):

- bacteriana
- infecciosa SAI
- lenta
- maligna
- séptica
- ulcerativa

Use código adicional (B95–B97) si desea identificar el agente infeccioso.

**I33.9** Endocarditis aguda, no especificada

Endocarditis	}	aguda o subaguda
Mioendocarditis		
Periendocarditis		

**I34** Trastornos no reumáticos de la válvula mitral

*Excluye:* cuando es de causa no especificada pero con mención de:

- enfermedades de la válvula aórtica (I08.0)
  - estenosis u obstrucción mitral (I05.0)
- cuando se especifica como congénito (Q23.2, Q23.3)  
cuando se especifica como reumático (I05.–)
- |                       |   |                        |
|-----------------------|---|------------------------|
| enfermedad (I05.9)    | } | (de la válvula) mitral |
| estenosis (I05.0)     |   |                        |
| insuficiencia (I05.8) |   |                        |



- I34.0 Insuficiencia (de la válvula) mitral**  
 Incompetencia } (de la válvula) mitral SAI o de causa  
 Regurgitación } especificada, excepto la reumática
- I34.1 Prolapso (de la válvula) mitral**  
 Síndrome de la válvula mitral floja [“floppy”]  
*Excluye:* síndrome de Marfan (Q87.4)
- I34.2 Estenosis (de la válvula) mitral, no reumática**
- I34.8 Otros trastornos no reumáticos de la válvula mitral**
- I34.9 Trastorno mitral no reumático, no especificado**

**I35 Trastornos no reumáticos de la válvula aórtica**

*Excluye:* cuando es de causa no especificada pero con mención de afección de la válvula mitral (I08.0)  
 cuando se especifica como congénito (Q23.0, Q23.1)  
 cuando se especifica como reumático (I06.–)

- I35.0 Estenosis (de la válvula) aórtica**
- I35.1 Insuficiencia (de la válvula) aórtica**  
 Incompetencia } (de la válvula) aórtica SAI o de causa  
 Regurgitación } especificada, excepto la reumática
- I35.2 Estenosis (de la válvula) aórtica con insuficiencia**
- I35.8 Otros trastornos de la válvula aórtica**
- I35.9 Trastorno de la válvula aórtica, no especificado**

**I36 Trastornos no reumáticos de la válvula tricúspide**

*Excluye:* cuando es de causa no especificada (I07.–)  
 cuando se especifica como congénito (Q22.4, Q22.8, Q22.9)  
 cuando se especifica como reumático (I07.–)

- I36.0 Estenosis no reumática (de la válvula) tricúspide**
- I36.1 Insuficiencia no reumática (de la válvula) tricúspide**  
 Incompetencia } (de la válvula) tricúspide, de causa  
 Regurgitación } especificada, excepto la reumática
- I36.2 Estenosis con insuficiencia no reumática (de la válvula) tricúspide**
- I36.8 Otros trastornos no reumáticos de la válvula tricúspide**
- I36.9 Trastorno no reumático de la válvula tricúspide, no especificado**

**I37 Trastornos de la válvula pulmonar**

*Excluye:* cuando es de causa no especificada (I09.8)  
cuando se especifica como congénito (Q22.1, Q22.2, Q22.3)

**I37.0 Estenosis de la válvula pulmonar**

**I37.1 Insuficiencia de la válvula pulmonar**

Incompetencia } (de la válvula) pulmonar SAI o de causa  
Regurgitación } especificada, excepto la reumática

**I37.2 Estenosis de la válvula pulmonar con insuficiencia**

**I37.8 Otros trastornos de la válvula pulmonar**

**I37.9 Trastorno de la válvula pulmonar, no especificado**

**I38 Endocarditis, válvula no especificada**

Estenosis valvular } de válvula no especificada, SAI o  
Incompetencia valvular } Insuficiencia valvular } de causa  
Regurgitación valvular } especificada, excepto la reumática  
Valvulitis (crónica) } o congénita

*Excluye:* cuando se especifica como reumática (I09.1)  
estenosis congénita de válvula cardíaca SAI (Q24.8)  
fibroelastosis endocárdica (I42.4)  
insuficiencia congénita de válvula cardíaca SAI (Q24.8)

**I39\* Endocarditis y trastornos valvulares en enfermedades clasificadas en otra parte**

*Incluye:* complicación endocárdica en:

- artritis reumatoide (M05.3†)
- enfermedad de Libman-Sacks (M32.1†)
- fiebre tifoidea (A01.0†)
- infección por candida (B37.6†)
- infección por gonococo (A54.8†)
- infección por meningococo (A39.5†)
- sífilis (A52.0†)
- tuberculosis (A18.8†)

**I39.0\* Trastornos de la válvula mitral en enfermedades clasificadas en otra parte**

**I39.1\* Trastornos de la válvula aórtica en enfermedades clasificadas en otra parte**

**I39.2\* Trastornos de la válvula tricúspide en enfermedades clasificadas en otra parte**

**I39.3\* Trastornos de la válvula pulmonar en enfermedades clasificadas en otra parte**

**I39.4\*** Trastornos valvulares múltiples en enfermedades clasificadas en otra parte

**I39.8\*** Endocarditis, válvula no especificada, en enfermedades clasificadas en otra parte

## **I40** Miocarditis aguda

**I40.0** Miocarditis infecciosa

Miocarditis séptica

Use código adicional (B95–B97) si desea identificar el agente infeccioso.

**I40.1** Miocarditis aislada

**I40.8** Otras miocarditis agudas

**I40.9** Miocarditis aguda, no especificada

## **I41\*** Miocarditis en enfermedades clasificadas en otra parte

**I41.0\*** Miocarditis en enfermedades bacterianas clasificadas en otra parte

Miocarditis:

- diftérica (A36.8†)
- gonocócica (A54.8†)
- meningocócica (A39.5†)
- sífilítica (A52.0†)
- tuberculosa (A18.8†)

**I41.1\*** Miocarditis en enfermedades virales clasificadas en otra parte

Miocarditis (aguda) debida a influenza (J09†, J10.8†, J11.8†)

**I41.2\*** Miocarditis en otras enfermedades infecciosas y parasitarias clasificadas en otra parte

Miocarditis (en):

- aguda (B57.0†)
- enfermedad de Chagas (crónica) (B57.2†)
- toxoplasmosis (B58.8†)

**I41.8\*** Miocarditis en otras enfermedades clasificadas en otra parte

Miocarditis por sarcoidosis (D86.8†)

Miocarditis reumatoide (M05.3†)

## **I42** Cardiomiopatía

*Excluye:* cardiomiopatía cuando complica:

- el embarazo (O99.4)
  - el puerperio (O90.3)
- cardiomiopatía isquémica (I25.5)

- I42.0**      **Cardiomiopatía dilatada**  
Cardiomiopatía congestiva
- I42.1**      **Cardiomiopatía hipertrófica obstructiva**  
Estenosis subaórtica hipertrófica
- I42.2**      **Otras cardiomiopatías hipertróficas**  
Cardiomiopatía hipertrófica no obstructiva
- I42.3**      **Enfermedad endomiocárdica (eosinofílica)**  
Endocarditis de Löffler  
Fibrosis endomiocárdica (tropical)
- I42.4**      **Fibroelastosis endocárdica**  
Cardiomiopatía congénita
- I42.5**      **Otras cardiomiopatías restrictivas**  
Cardiomiopatía constrictiva SAI
- I42.6**      **Cardiomiopatía alcohólica**
- I42.7**      **Cardiomiopatía debida a drogas y otros agentes externos**  
Use código adicional de causa externa (Capítulo XX) si desea identificar la causa.
- I42.8**      **Otras cardiomiopatías**
- I42.9**      **Cardiomiopatía, no especificada**  
Cardiomiopatía (primaria) (secundaria) SAI
- I43\***      **Cardiomiopatía en enfermedades clasificadas en otra parte**
- I43.0\***      **Cardiomiopatía en enfermedades infecciosas y parasitarias clasificadas en otra parte**  
Cardiomiopatía en la difteria (A36.8†)
- I43.1\***      **Cardiomiopatía en enfermedades metabólicas**  
Amiloidosis cardíaca (E85.-†)
- I43.2\***      **Cardiomiopatía en enfermedades nutricionales**  
Cardiomiopatía nutricional SAI (E63.9†)
- I43.8\***      **Cardiomiopatía en otras enfermedades clasificadas en otra parte**  
Enfermedad cardíaca tirotóxica (E05.9†)  
Tofo gotoso del corazón (M10.0†)
- I44**      **Bloqueo auriculoventricular y de rama izquierda del haz**
- I44.0**      **Bloqueo auriculoventricular de primer grado**

- I44.1 Bloqueo auriculoventricular de segundo grado**  
 Bloqueo (de):
- auriculoventricular, tipos I y II
  - Möbitz, tipos I y II
  - segundo grado, tipos I y II
  - Wenckebach
- I44.2 Bloqueo auriculoventricular completo**  
 Bloqueo cardíaco completo SAI Bloqueo de tercer grado
- I44.3 Otros tipos de bloqueo auriculoventricular y los no especificados**  
 Bloqueo auriculoventricular SAI
- I44.4 Bloqueo fascicular anterior izquierdo**
- I44.5 Bloqueo fascicular posterior izquierdo**
- I44.6 Otros tipos de bloqueo fascicular y los no especificados**  
 Hemibloqueo de rama izquierda del haz SAI
- I44.7 Bloqueo de rama izquierda del haz, sin otra especificación**

**I45****Otros trastornos de la conducción**

- I45.0 Bloqueo fascicular derecho**
- I45.1 Otros tipos de bloqueo de rama derecha del haz y los no especificados**  
 Bloqueo de rama derecha del haz SAI
- I45.2 Bloqueo bifascicular**
- I45.3 Bloqueo trifascicular**
- I45.4 Bloqueo intraventricular no especificado**  
 Bloqueo de rama del haz SAI
- I45.5 Otros tipos especificados de bloqueo del corazón**  
 Bloqueo senoatrial  
 Bloqueo senoauricular  
*Excluye:* bloqueo cardíaco SAI (I45.9)
- I45.6 Síndrome de preexcitación**  
 Conducción auriculoventricular:
- accesoria
  - acelerada
- Excitación auriculoventricular anómala  
 Preexcitación en la conducción auriculoventricular  
 Síndrome de Lown–Ganong–Levine  
 Síndrome de Wolff–Parkinson–White

**I45.8 Otros trastornos especificados de la conducción**

Disociación auriculoventricular [AV]

Disociación por interferencia

Síndrome de segmento QT largo

*Excluye:* prolongación del intervalo QT (R94.3)

**I45.9 Trastorno de la conducción, no especificado**

Bloqueo cardíaco SAI

Síndrome de Stokes-Adams

**I46 Paro cardíaco**

*Excluye:* choque cardiogénico (R57.0)

cuando es complicación de:

- aborto, embarazo ectópico o molar (O00–O07, O08.8)
- cirugía obstétrica y otros procedimientos (O75.4)

**I46.0 Paro cardíaco con resucitación exitosa**

**I46.1 Muerte cardíaca súbita, así descrita**

*Excluye:* muerte súbita:

- SAI (R96.–)
- con:
  - infarto del miocardio (I21–I22)
  - trastornos de conducción (I44–I45)

**I46.9 Paro cardíaco, no especificado**

**I47 Taquicardia paroxística**

*Excluye:* taquicardia:

- SAI (R00.0)
- seno [sinusal] SAI (R00.0)
- sinoauricular SAI (R00.0)

**I47.0 Arritmia por reentrada ventricular**

**I47.1 Taquicardia supraventricular**

Taquicardia paroxística:

- auricular
- auriculoventricular [AV]
  - SAI
  - reentrada (nodal) [TAVRN] [TAVR]
- nodal
- unión auriculoventricular

**I47.2 Taquicardia ventricular**

**I47.9 Taquicardia paroxística, no especificada**

Síndrome de Bouveret(–Hoffman)

**I48 Fibrilación y aleteo auricular**

- I48.0 Fibrilación auricular paroxística**
- I48.1 Fibrilación auricular persistente**
- I48.2 Fibrilación auricular crónica**
- I48.3 Aleteo auricular típico**  
Aleteo auricular tipo I
- I48.4 Aleteo auricular atípico**  
Aleteo auricular tipo II
- I48.9 Fibrilación y aleteo auricular, no especificado**

**I49 Otras arritmias cardíacas***Excluye:* bradicardia:

- SAI (R00.1)
- seno [sinusal] (R00.1)
- sinoauricular (R00.1)
- vagal (R00.1)

- I49.0 Fibrilación y aleteo ventricular**
- I49.1 Despolarización auricular prematura**  
Latidos auriculares prematuros
- I49.2 Despolarización prematura nodal**
- I49.3 Despolarización ventricular prematura**
- I49.4 Otros tipos de despolarización prematura y los no especificados**  
Arritmias extrasistólicas  
Contracciones prematuras  
Extrasístoles  
Latidos ectópicos  
Latidos prematuros SAI
- I49.5 Síndrome del seno enfermo**  
Síndrome taquicardia-bradicardia
- I49.8 Otras arritmias cardíacas especificadas**  
Trastorno del ritmo:
  - ectópico
  - nodal
  - seno coronario
- I49.9 Arritmia cardíaca, no especificada**  
Arritmia (cardíaca) SAI

**150 Insuficiencia cardíaca**

*Excluye:* cuando es complicación de:

- aborto, embarazo ectópico o molar (O00–O07, O08.8)
  - cirugía obstétrica y otros procedimientos (O75.4) debida a hipertensión (I11.0)
  - con enfermedad renal (I13.–)
- insuficiencia cardíaca neonatal (P29.0)  
posterior a cirugía cardíaca o debida a la presencia de prótesis cardíaca (I97.1)

**150.0 Insuficiencia cardíaca congestiva**

Enfermedad congestiva del corazón

Insuficiencia del ventrículo derecho (secundaria a insuficiencia del corazón izquierdo)

**150.1 Insuficiencia ventricular izquierda**

Asma cardíaca	}	con mención de enfermedad del corazón SAI o insuficiencia cardíaca
Edema del pulmón		
Edema pulmonar		

Insuficiencia cardíaca izquierda

**150.9 Insuficiencia cardíaca, no especificada**

Insuficiencia cardíaca, del corazón o del miocardio SAI

**151 Complicaciones y descripciones mal definidas de enfermedad cardíaca**

*Excluye:* cualquier afección clasificada en I51.4–I51.9 debida a hipertensión (I11.–)

- con enfermedad renal (I13.–)
- cualquier complicación habitual posterior a infarto agudo del miocardio (I23.–)  
cuando se especifica como reumática (I00–I09)

**151.0 Defecto del tabique cardíaco, adquirido**

Defecto adquirido del tabique (antiguo):

- atrial
- auricular
- ventricular

**151.1 Ruptura de cuerda tendinosa, no clasificada en otra parte**

**151.2 Ruptura de músculo papilar, no clasificada en otra parte**

**151.3 Trombosis intracardíaca, no clasificada en otra parte**

Trombosis (antigua):

- apical
- atrial
- auricular
- ventricular



- I51.4 Miocarditis, no especificada**  
 Fibrosis miocárdica  
 Miocarditis:
- SAI
  - crónica (intersticial)
- I51.5 Degeneración miocárdica**  
 Degeneración de corazón o miocardio:
- grasa
  - senil
- Enfermedad miocárdica
- I51.6 Enfermedad cardiovascular, no especificada**  
 Accidente cardiovascular SAI  
*Excluye:* enfermedad cardiovascular aterosclerótica, así descrita (I25.0)
- I51.7 Cardiomegalia**  
 Dilatación cardíaca  
 Dilatación ventricular  
 Hipertrofia cardíaca
- I51.8 Otras enfermedades cardíacas mal definidas**  
 Carditis (aguda) (crónica)  
 Pancarditis (aguda) (crónica)
- I51.9 Enfermedad cardíaca, no especificada**
- I52\*** **Otros trastornos cardíacos en enfermedades clasificadas en otra parte**  
*Excluye:* trastornos cardiovasculares SAI en enfermedades clasificadas en otra parte (I98.-\*)
- I52.0\*** **Otros trastornos cardíacos en enfermedades bacterianas clasificadas en otra parte**  
 Carditis meningocócica NCOP (A39.5†)
- I52.1\*** **Otros trastornos cardíacos en otras enfermedades infecciosas y parasitarias clasificadas en otra parte**  
 Enfermedad cardiopulmonar en esquistosomiasis (B65.-†)
- I52.8\*** **Otros trastornos cardíacos en otras enfermedades clasificadas en otra parte**  
 Carditis reumatoide (M05.3†)

## Enfermedades cerebrovasculares (I60–I69)

**Incluye:** con mención de hipertensión (afecciones en I10 e I15.–)  
Use código adicional si desea identificar la presencia de hipertensión.

**Excluye:** ataque isquémico cerebral transitorio y síndromes afines (G45.–)  
demencia vascular (F01.–)  
hemorragia intracraneal traumática (S06.–)

### I60

#### **Hemorragia subaracnoidea**

**Incluye:** ruptura de aneurisma cerebral

**Excluye:** secuelas de hemorragia subaracnoidea (I69.0)

**I60.0 Hemorragia subaracnoidea de sifón y bifurcación carotídea**

**I60.1 Hemorragia subaracnoidea de arteria cerebral media**

**I60.2 Hemorragia subaracnoidea de arteria comunicante anterior**

**I60.3 Hemorragia subaracnoidea de arteria comunicante posterior**

**I60.4 Hemorragia subaracnoidea de arteria basilar**

**I60.5 Hemorragia subaracnoidea de arteria vertebral**

**I60.6 Hemorragia subaracnoidea de otras arterias intracraneales**  
Compromiso múltiple de arterias intracraneales

**I60.7 Hemorragia subaracnoidea de arteria intracraneal no especificada**

Hemorragia subaracnoidea de:

- arteria cerebral SAI
- arteria comunicante SAI

Ruptura de aneurisma (congénito) SAI

**I60.8 Otras hemorragias subaracnoideas**

Hemorragia meníngea

Ruptura de malformación arteriovenosa cerebral

**I60.9 Hemorragia subaracnoidea, no especificada**

Ruptura de aneurisma cerebral (congénito) SAI

### I61

#### **Hemorragia intraencefálica**

**Excluye:** secuelas de hemorragia intraencefálica (I69.1)

**I61.0 Hemorragia intracerebral en hemisferio, subcortical**

Hemorragia intracerebral profunda

**I61.1 Hemorragia intracerebral en hemisferio, cortical**

Hemorragia intracerebral superficial

Hemorragia lóbulo cerebral

- I61.2 Hemorragia intracerebral en hemisferio, no especificada
- I61.3 Hemorragia intraencefálica en tallo cerebral
- I61.4 Hemorragia intraencefálica en cerebelo
- I61.5 Hemorragia intraencefálica, intraventricular
- I61.6 Hemorragia intraencefálica de localizaciones múltiples
- I61.8 Otras hemorragias intraencefálicas
- I61.9 Hemorragia intraencefálica, no especificada

## **I62 Otras hemorragias intracraneales no traumáticas**

*Excluye:* secuela de hemorragia intracraneal (I69.2)

- I62.0 Hemorragia subdural (aguda) (no traumática)
- I62.1 Hemorragia extradural no traumática  
Hemorragia epidural no traumática
- I62.9 Hemorragia intracraneal (no traumática), no especificada

## **I63 Infarto cerebral**

*Incluye:* oclusión y estenosis de arterias cerebrales y precerebrales que ocasionan infarto cerebral

*Excluye:* secuela de infarto cerebral (I69.3)

- I63.0 Infarto cerebral debido a trombosis de arterias precerebrales
- I63.1 Infarto cerebral debido a embolia de arterias precerebrales
- I63.2 Infarto cerebral debido a oclusión o estenosis no especificada de arterias precerebrales
- I63.3 Infarto cerebral debido a trombosis de arterias cerebrales
- I63.4 Infarto cerebral debido a embolia de arterias cerebrales
- I63.5 Infarto cerebral debido a oclusión o estenosis no especificada de arterias cerebrales
- I63.6 Infarto cerebral debido a trombosis de venas cerebrales, no piógeno
- I63.8 Otros infartos cerebrales
- I63.9 Infarto cerebral, no especificado

## **I64 Accidente vascular encefálico agudo, no especificado como hemorrágico o isquémico**

Accidente cerebrovascular SAI

*Excluye:* secuela de accidente vascular encefálico (I69.4)

**165 Oclusión y estenosis de las arterias precerebrales sin ocasionar infarto cerebral**

*Incluye:* embolia estrechamiento } de las arterias basilar,  
 obstrucción (completa) } carótida o vertebral, sin  
 (parcial) } ocasionar infarto cerebral  
 trombosis }

*Excluye:* cuando causa infarto cerebral (I63.-)

- I65.0 **Oclusión y estenosis de arteria vertebral**
- I65.1 **Oclusión y estenosis de arteria basilar**
- I65.2 **Oclusión y estenosis de arteria carótida**
- I65.3 **Oclusión y estenosis múltiple bilateral de arterias precerebrales**
- I65.8 **Oclusión y estenosis de otras arterias precerebrales**
- I65.9 **Oclusión y estenosis de arteria precerebral no especificada**  
 Arteria precerebral SAI

**166 Oclusión y estenosis de las arterias cerebrales sin ocasionar infarto cerebral**

*Incluye:* embolia } de arteria cerebral media,  
 estrechamiento } anterior o posterior, o  
 obstrucción (completa) } arterias cerebelosas, sin  
 (parcial) } ocasionar infarto cerebral  
 trombosis }

*Excluye:* cuando causa infarto cerebral (I63.-)

- I66.0 **Oclusión y estenosis de la arteria cerebral media**
- I66.1 **Oclusión y estenosis de la arteria cerebral anterior**
- I66.2 **Oclusión y estenosis de la arteria cerebral posterior**
- I66.3 **Oclusión y estenosis de arterias cerebelosas**
- I66.4 **Oclusión y estenosis múltiple bilateral de arterias cerebrales**
- I66.8 **Oclusión y estenosis de otras arterias cerebrales**  
 Oclusión y estenosis de las arterias perforantes
- I66.9 **Oclusión y estenosis de arteria cerebral no especificada**

**167 Otras enfermedades cerebrovasculares**

*Excluye:* secuelas de las afecciones cerebrovasculares (I69.8)

- I67.0 **Disección de arterias cerebrales, sin ruptura**  
*Excluye:* ruptura de arterias cerebrales (I60.7)

- I67.1 Aneurisma cerebral, sin ruptura**  
 Aneurisma cerebral SAI  
 Fístula cerebral arteriovenosa, adquirida  
*Excluye:* aneurisma cerebral congénito, sin ruptura (Q28.-)  
 ruptura de aneurisma cerebral (congénito) SAI (I60.-)
- I67.2 Aterosclerosis cerebral**  
 Ateroma de arterias cerebrales
- I67.3 Leucoencefalopatía vascular progresiva**  
 Enfermedad de Binswanger  
*Excluye:* demencia vascular subcortical (F01.2)
- I67.4 Encefalopatía hipertensiva**
- I67.5 Enfermedad de Moyamoya**
- I67.6 Trombosis apiógena del sistema venoso intracraneal**  
 Trombosis (no piógena) de:  
 • senos venosos intracraneales  
 • vena cerebral  
*Excluye:* cuando causa infarto cerebral (I63.6)
- I67.7 Arteritis cerebral, no clasificada en otra parte**
- I67.8 Otras enfermedades cerebrovasculares especificadas**  
 Insuficiencia cerebrovascular aguda SAI  
 Isquemia cerebral (crónica)
- I67.9 Enfermedad cerebrovascular, no especificada**

**I68\*** **Trastornos cerebrovasculares en enfermedades clasificadas en otra parte**

- I68.0\*** **Angiopatía cerebral amiloide (E85.-†)**
- I68.1\*** **Arteritis cerebral en enfermedades infecciosas y parasitarias clasificadas en otra parte**  
 Arteritis cerebral:  
 • listeriana (A32.8†)  
 • sifilítica (A52.0†)  
 • tuberculosa (A18.8†)
- I68.2\*** **Arteritis cerebral en otras enfermedades clasificadas en otra parte**  
 Arteritis cerebral en lupus eritematoso sistémico (M32.1†)
- I68.8\*** **Otros trastornos cerebrovasculares en enfermedades clasificadas en otra parte**  
 Apoplejía urémica en enfermedad renal crónica (N18.5†)

**169**

**Secuelas de enfermedad cerebrovascular**

*Nota:* La categoría I69 debe usarse para indicar afecciones previas clasificadas en I60–I67.1 e I67.4–I67.9 como la causa de las secuelas clasificadas en otra parte. La “secuela” incluye tanto afecciones especificadas como tales o como efectos tardíos, o aquellas presentes un año o más después del comienzo de la afección causal. No debe usarse para codificar enfermedad cerebrovascular crónica. Codifique en I60–I67.

- I69.0      Secuelas de hemorragia subaracnoidea**
- I69.1      Secuelas de hemorragia intraencefálica**
- I69.2      Secuelas de otras hemorragias intracraneales no traumáticas**
- I69.3      Secuelas de infarto cerebral**
- I69.4      Secuelas de accidente vascular encefálico, no especificado como hemorrágico o isquémico**
- I69.8      Secuelas de otras enfermedades cerebrovasculares y de las no especificadas**

**Enfermedades de las arterias, de las arteriolas y de los vasos capilares (I70–I79)**

**170**

**Aterosclerosis**

La siguiente clasificación suplementaria que indica la presencia o ausencia de gangrena se ofrece para uso opcional con las subcategorías apropiadas en I70.

0 sin gangrena

1 con gangrena

*Incluye:* arteriolosclerosis  
arteriosclerosis  
arteritis senil  
ateroma degeneración:  
• arterial  
• arteriovascular  
• vascular  
endarteritis deformante u obliterante  
endarteritis senil  
enfermedad vascular arteriosclerótica

*Excluye:* arteriosclerosis:  
• cerebral (I67.2)  
• coronaria (I25.1)  
• mesentérica (K55.1)  
• pulmonar (I27.0)

- I70.0 Aterosclerosis de la aorta**  
**I70.1 Aterosclerosis de la arteria renal**  
 Riñón de Goldblatt  
*Excluye:* aterosclerosis de las arteriolas renales (I12.–)  
**I70.2 Aterosclerosis de las arterias de los miembros**  
 Esclerosis (media) de Mönckeberg  
 Gangrena aterosclerótica  
**I70.8 Aterosclerosis de otras arterias**  
**I70.9 Aterosclerosis generalizada y la no especificada**

## **I71 Aneurisma y disección aórticos**

- I71.0 Disección de aorta (cualquier parte)**  
 Disección de aneurisma de la aorta (roto) (cualquier parte)  
**I71.1 Ruptura de aneurisma de la aorta torácica**  
**I71.2 Aneurisma de la aorta torácica, sin mención de ruptura**  
**I71.3 Ruptura de aneurisma de la aorta abdominal**  
**I71.4 Aneurisma de la aorta abdominal, sin mención de ruptura**  
**I71.5 Ruptura de aneurisma de la aorta toracoabdominal**  
**I71.6 Aneurisma de la aorta toracoabdominal, sin mención de ruptura**  
**I71.8 Ruptura de aneurisma aórtico, sitio no especificado**  
 Ruptura de la aorta SAI  
**I71.9 Aneurisma de la aorta, sitio no especificado, sin mención de ruptura**  
 Aneurisma  
 Dilatación  
 Necrosis hialina } de la aorta

## **I72 Otros aneurismas y aneurismas disecantes**

*Incluye:* aneurisma (cirsoideo) (falso) (ruptura)

*Excluye:* aneurisma (de):

- aorta (I71.–)
- arteria pulmonar (I28.1)
- arteriovenoso SAI (Q27.3)
- adquirido (I77.0)
- cerebral (sin ruptura) (I67.1)
- roto (I60.–)
- corazón (I25.3)
- coronario (I25.4)
- retina (H35.0)
- varicoso (I77.0)

disección de la arteria precerebral, congénita (no rota)  
 (Q28.1)

- I72.0 Aneurisma y disección de la arteria carótida**  
**I72.1 Aneurisma y disección de la arteria del miembro superior**  
**I72.2 Aneurisma y disección de la arteria renal**  
**I72.3 Aneurisma y disección de la arteria iliaca**  
**I72.4 Aneurisma y disección de la arteria del miembro inferior**  
**I72.5 Aneurisma y disección de otras arterias precerebrales**  
 Aneurisma y disección de arteria basilar (tronco)  
*Excluye:* aneurisma y disección de:  
 • arteria carótida ( I72.0)  
 • arteria vertebral ( I72.6)
- I72.6 Aneurisma y disección de arteria vertebral**  
**I72.8 Aneurisma y disección de otras arterias especificadas**  
**I72.9 Aneurisma y disección de sitio no especificado**

**I73 Otras enfermedades vasculares periféricas**

*Excluye:* congelamiento (T33–T35)  
 espasmo de arteria cerebral (G45.9)  
 pie o mano de inmersión (T69.0)  
 sabañones (T69.1)

- I73.0 Síndrome de Raynaud**  
 Enfermedad  
 Fenómeno (secundario)  
 Gangrena } de Raynaud
- I73.1 Tromboangeítis obliterante [Buerger]**
- I73.8 Otras enfermedades vasculares periféricas especificadas**  
 Acrocianosis  
 Acroparestesia:  
 • simple [tipo Schultze]  
 • vasomotora [tipo Nothnagel]  
 Eritrocianosis  
 Eritromelalgia
- I73.9 Enfermedad vascular periférica, no especificada**  
 Claudicación intermitente  
 Espasmo arterial

**I74 Embolia y trombosis arteriales**

*Incluye:* infarto:  
 • embólico  
 • trombótico oclusión:  
 • embólica  
 • trombótica



*Excluye:* Embolia y trombosis:

- basilar (I63.0–I63.2, I65.1)
- carótida (I63.0–I63.2, I65.2))
- cerebral (I63.3–I63.5, I66.9)
- coronaria (I21–I25)
- cuando complica:
  - aborto, embarazo molar o ectópico (O00–O07, O08.2)
  - embarazo, parto o puerperio (O88.–)
- mesentérica (K55.0)
- precerebral (I63.0–I63.2, I65.9)
- pulmonar (I26.–)
- renal (N28.0)
- retiniana (H34.–)
- vertebral (I63.0–I63.2, I65.0)

**I74.0 Embolia y trombosis de la aorta abdominal**

Síndrome de bifurcación aórtica  
Síndrome de Leriche

**I74.1 Embolia y trombosis de otras porciones y las no especificadas de la aorta**

**I74.2 Embolia y trombosis de arterias de los miembros superiores**

**I74.3 Embolia y trombosis de arterias de los miembros inferiores**

**I74.4 Embolia y trombosis de arterias de los miembros, no especificadas**

Embolia de arteria periférica

**I74.5 Embolia y trombosis de arteria iliaca**

**I74.8 Embolia y trombosis de otras arterias**

**I74.9 Embolia y trombosis de arteria no especificada**

**177**

**Otros trastornos arteriales o arteriolares**

*Excluye:* angeítis por hipersensibilidad (M31.0)  
enfermedades del colágeno (vascular ) (M30–M36)  
trastornos de la arteria pulmonar (I28.–)

**I77.0 Fístula arteriovenosa, adquirida**

Aneurisma arteriovenoso, adquirido  
Aneurisma varicoso

*Excluye:* aneurisma

- arteriovenoso SAI (Q27.3)
- cerebral (I67.1)
- coronario (I25.4)
- traumático —ver lesión de vaso sanguíneo por región corporal

**I77.1 Estrechez arterial**

- I77.2 Ruptura arterial**  
 Fístula de arteria  
*Excluye:* ruptura traumática de arteria —ver lesión de vaso sanguíneo por región corporal
- I77.8 Otros trastornos especificados de arterias y arteriolas**  
 Erosión }  
 Úlcera } de arteria
- I79\*** **Trastornos de las arterias, de las arteriolas y de los vasos capilares en enfermedades clasificadas en otra parte**
- I79.0\*** **Aneurisma de la aorta en enfermedades clasificadas en otra parte**  
 Aneurisma sifilítico de la aorta (A52.0†)
- I79.1\*** **Aortitis en enfermedades clasificadas en otra parte**  
 Aortitis sifilítica (A52.0†)
- I79.2\*** **Angiopatía periférica en enfermedades clasificadas en otra parte**  
 Angiopatía periférica diabética (E10–E14† con cuarto carácter común .5)
- I79.8\*** **Otros trastornos de arterias, arteriolas y vasos capilares en enfermedades clasificadas en otra parte**

Enfermedades de las venas y de los vasos y ganglios linfáticos, no clasificadas en otra parte (I80–I89)

**I80 Flebitis y tromboflebitis**

*Incluye:* endoflebitis flebitis supurativa inflamación de las venas periflebitis

*Excluye:* Cuando es complicación de:

- aborto, embarazo ectópico o molar (O00–O07, O08.7)
- embarazo, parto o el puerperio (O22.–, O87.–)

Flebitis y tromboflebitis (de):

- intracraneal e intraespinal, séptico o SAI (G08)
- intracraneal, no piógeno (I67.6)
- intraespinal, no piógeno (G95.1)
- vena porta (K75.1) síndrome postflebítico (I87.0)
- tromboflebitis migratoria (I82.1)

Use código adicional de causa externa (Capítulo XX) si desea identificar la droga, en los casos inducidos por drogas.

- I80.0 Flebitis y tromboflebitis de vasos superficiales de los miembros inferiores**
- I80.1 Flebitis y tromboflebitis de la vena femoral**
- I80.2 Flebitis y tromboflebitis de otros vasos profundos de los miembros inferiores**  
Trombosis de venas profundas SAI
- I80.3 Flebitis y tromboflebitis de los miembros inferiores, no especificada**  
Embolia o trombosis de extremidades inferiores SAI
- I80.8 Flebitis y tromboflebitis de otros sitios**
- I80.9 Flebitis y tromboflebitis de sitio no especificado**

**I81**

**Trombosis de la vena porta**

Obstrucción (vena) porta

*Excluye:* Flebitis de la vena porta (K75.1)

**I82**

**Otras embolias y trombosis venosas**

*Excluye:* embolia y trombosis de vena:

- cerebral (I63.6, I67.6)
- coronaria (I21–I25)
- cuando es complicación de:
  - aborto, embarazo ectópico o molar (O00–O07, O08.7)
  - embarazo, parto y puerperio (O22.–, O87.–)
- de miembros inferiores (I80.–)
- intracraneal e intraespinal, séptica o SAI (G08)
- intracraneal, no piógena (I67.6)
- intraespinal, no piógena (G95.1)
- mesentérica (K55.0)
- portal (I81)
- pulmonar (I26.–)

- I82.0 Síndrome de Budd–Chiari**
- I82.1 Tromboflebitis migratoria**
- I82.2 Embolia y trombosis de vena cava**
- I82.3 Embolia y trombosis de vena renal**
- I82.8 Embolia y trombosis de otras venas especificadas**
- I82.9 Embolia y trombosis de vena no especificada**  
Embolia venosa SAI  
Trombosis (vena) SAI

**183 Venas varicosas de los miembros inferiores**

*Excluye:* cuando es complicación de:

- embarazo (O22.0)
- puerperio (O87.8)

**183.0 Venas varicosas de los miembros inferiores con úlcera**  
 Cualquier afección clasificada en I83.9 con úlcera o especificada como ulcerada  
 Úlcera varicosa (extremidad inferior, cualquier parte)

**183.1 Venas varicosas de los miembros inferiores con inflamación**  
 Cualquier afección clasificada en I83.9 con inflamación o especificada como inflamada  
 Dermatitis por estasis SAI

**183.2 Venas varicosas de los miembros inferiores con úlcera e inflamación**  
 Cualquier afección clasificada en I83.9 con úlcera e inflamación

**183.9 Venas varicosas de los miembros inferiores sin úlcera ni inflamación**  
 Flebectasia }  
 Várices } de miembro inferior [cualquier parte] o de sitio  
 Vena varicosa } no especificado

**185 Várices esofágicas**

**185.0 Várices esofágicas con hemorragia**

**185.9 Várices esofágicas sin hemorragia**  
 Várices esofágicas SAI

**186 Várices de otros sitios**

*Excluye:* várices retinianas (H35.0)  
 vena varicosa en sitio no especificado (I83.9)

**186.0 Várices sublinguales**

**186.1 Várices escrotales**  
 Varicocele

**186.2 Várices pélvicas**

**186.3 Várices de la vulva**  
*Excluye:* cuando es complicación de:  
 • embarazo (O22.1)  
 • parto y puerperio (O87.8)

**186.4 Várices gástricas**

**186.8 Várices en otros sitios especificados**  
 Úlcera varicosa del tabique nasal

**187 Otros trastornos de las venas**

- 187.0 Síndrome postrombótico**  
Síndrome postflebítico
- 187.1 Compresión de vena**  
Estrechez venosa  
Síndrome de vena cava (inferior) (superior)  
*Excluye:* compresión de vasos pulmonares (I28.8)
- 187.2 Insuficiencia venosa (crónica) (periférica)**
- 187.8 Otros trastornos venosos especificados**
- 187.9 Trastorno venoso, no especificado**

**188 Linfadenitis inespecífica**

- Excluye:* aumento de ganglios SAI (R59.–)  
enfermedad por VIH con linfadenopatía generalizada (B23.1)  
linfadenitis aguda, excepto la mesentérica (L04.–)
- 188.0 Linfadenitis mesentérica inespecífica**  
Linfadenitis mesentérica (aguda) (crónica)
- 188.1 Linfadenitis crónica, excepto la mesentérica**  
Adenitis } crónica, cualquier ganglio linfático,  
Linfadenitis } excepto el mesentérico
- 188.8 Otras linfadenitis inespecíficas**
- 188.9 Linfadenitis inespecífica no especificada**  
Linfadenitis SAI

**189 Otros trastornos no infecciosos de los vasos y ganglios linfáticos**

- Excluye:* adenomegalia SAI (R59.–)  
linfedema:  
• hereditario (Q82.0)  
• postmastectomía (I97.2)  
quilocele (de):  
• filariásico (B74.–)  
• túnica vaginal (no filárico) SAI (N50.8)
- 189.0 Linfedema, no clasificado en otra parte**  
Linfangiectasia
- 189.1 Linfangitis**  
Linfangitis:  
• SAI  
• crónica  
• subaguda  
*Excluye:* linfangitis aguda (L03.–)

- I89.8 Otros trastornos especificados no infecciosos de los vasos y ganglios linfáticos**  
 Quilocele (no filárico)  
 Reticulosis lipomelanótica
- I89.9 Trastorno no infeccioso de vasos y ganglios linfáticos, no especificado**  
 Enfermedad de vasos linfáticos SAI

Otros trastornos y los no especificados del sistema circulatorio  
 (I95–I99)

**I95 Hipotensión**

*Excluye:* colapso cardiovascular (R57.9)  
 lectura inespecífica de baja presión sanguínea SAI (R03.1)  
 síndrome de hipotensión materna (O26.5)

- I95.0 Hipotensión idiopática**
- I95.1 Hipotensión ortostática**  
 Hipotensión postural  
*Excluye:* síndrome de Shy–Drager (G90.3)
- I95.2 Hipotensión debida a drogas**  
 Use código adicional de causa externa (Capítulo XX) si desea identificar la droga.
- I95.8 Otros tipos de hipotensión**  
 Hipotensión crónica
- I95.9 Hipotensión, no especificada**

**I97 Trastornos del sistema circulatorio consecutivos a procedimientos, no clasificados en otra parte**

*Excluye:* choque postoperatorio (T81.1)

- I97.0 Síndrome de postcardiotomía**
- I97.1 Otras alteraciones funcionales consecutivas a cirugía cardíaca**  
 Falla cardíaca } posterior a cirugía cardíaca o debida  
 Insuficiencia cardíaca } a la presencia de prótesis cardíaca
- I97.2 Síndrome de linfedema postmastectomía**  
 Elefantiasis } debida a mastectomía  
 Obliteración de vasos linfáticos }

- I97.8** Otros trastornos del sistema circulatorio consecutivos a procedimientos, no clasificados en otra parte
- I97.9** Trastorno no especificado del sistema circulatorio consecutivo a procedimientos

**I98\*****Otros trastornos del sistema circulatorio en enfermedades clasificadas en otra parte**

*Excluye:* trastornos clasificados en otras categorías con asterisco dentro de este capítulo

- I98.0\*** **Sífilis cardiovascular**  
Sífilis cardiovascular:  
  - SAI (A52.0†)
  - congénita, tardía (A50.5†)
- I98.1\*** **Trastornos cardiovasculares en otras enfermedades infecciosas y parasitarias clasificadas en otra parte**  
Compromiso cardiovascular en la enfermedad de Chagas NCOP (B57.0†, B57.2†)  
Lesiones cardiovasculares de pinta (A67.2†)
- I98.2\*** **Várices esofágicas sin hemorragia en enfermedades clasificadas en otra parte**  
Várices esofágicas sin hemorragia en:  
  - esquistosomiasis (B65.-†)
  - trastornos del hígado (K70–K71†, K74.-†)
- I98.3\*** **Várices esofágicas con hemorragia en enfermedades clasificadas en otra parte.**  
Várices esofágicas con hemorragia en:  
  - esquistosomiasis (B65.-†)
  - trastornos del hígado (K70–K71†, K74.-†)
- I98.8 \*** **Otros trastornos especificados del aparato circulatorio en enfermedades clasificadas en otra parte**

**I99****Otros trastornos y los no especificados del sistema circulatorio**





## Enfermedades del sistema respiratorio (J00–J99)

**Nota:** Cuando se describe que una afección respiratoria ocurre en más de un sitio y no hay una categoría específica para ella, clasifíquese en el sitio anatómico más bajo (ej.: traqueobronquitis codifíquese en bronquitis J40).

**Excluye:** ciertas afecciones originadas en el período perinatal (P00–P96)  
ciertas enfermedades infecciosas y parasitarias (A00–B99)  
complicaciones del embarazo, del parto y del puerperio (O00–O99)  
enfermedades endocrinas, nutricionales y metabólicas (E00–E90)  
malformaciones congénitas, deformidades y anomalías cromosómicas (Q00–Q99)  
síntomas, signos y hallazgos anormales clínicos y de laboratorio, no clasificados en otra parte (R00–R99)  
traumatismos, envenenamientos y algunas otras consecuencias de causas externas (S00–T98)  
tumores [neoplasias] (C00–D48)

### Este capítulo contiene los siguientes grupos:

- J00–J06 Infecciones agudas de las vías respiratorias superiores
- J09–J18 Influenza [gripe] y neumonía
- J20–J22 Otras infecciones agudas de las vías respiratorias inferiores
- J30–J39 Otras enfermedades de las vías respiratorias superiores
- J40–J47 Enfermedades crónicas de las vías respiratorias inferiores
- J60–J70 Enfermedades del pulmón debidas a agentes externos
- J80–J84 Otras enfermedades respiratorias que afectan principalmente el intersticio
- J85–J86 Afecciones supurativas y necróticas de las vías respiratorias inferiores
- J90–J94 Otras enfermedades de la pleura
- J95–J99 Otras Las categorías con asterisco para este capítulo son las siguientes:
- J17\* Neumonía en enfermedades clasificadas en otra parte
- J91\* Derrame pleural en afecciones clasificadas en otra parte
- J99\* Trastornos respiratorios en enfermedades clasificadas en otra parte

## Infecciones agudas de las vías respiratorias superiores (J00–J06)

**Excluye:** enfermedad pulmonar obstructiva crónica con exacerbación aguda SAI (J44.1)

### **J00** Rinofaringitis aguda [resfriado común]

Catarro nasal, agudo  
Coriza (aguda) Rinitis:

- aguda
- infecciosa

Rinofaringitis:

- SAI
- infecciosa SAI

**Excluye:** angina de garganta:

- SAI (J02.9)
- aguda (J02.–)
- crónica (J31.2)

dolor de garganta SAI (R07.0)

faringitis:

- SAI (J02.9)
- aguda (J02.–)
- crónica (J31.2)

rinitis:

- SAI (J31.0)
- alérgica (J30.1–J30.4)
- crónica (J31.0)
- vasomotora (J30.0)

rinofaringitis crónica (J31.1)

### **J01** Sinusitis aguda

**Incluye:** absceso  
empiema  
infección  
inflamación  
supuración } agudo(a) de seno paranasal

Use código adicional (B95–B97) si desea identificar el agente infeccioso.

**Excluye:** sinusitis crónica o SAI (J32.–)

#### **J01.0** Sinusitis maxilar aguda

Antritis maxilar aguda

- J01.1 Sinusitis frontal aguda**  
**J01.2 Sinusitis etmoidal aguda**  
**J01.3 Sinusitis esfenoidal aguda**  
**J01.4 Pansinusitis aguda**  
**J01.8 Otras sinusitis agudas**  
 Sinusitis aguda que afecta más de un seno, pero no pansinusitis  
**J01.9 Sinusitis aguda, no especificada**

## **J02 Faringitis aguda**

*Incluye:* angina de garganta, aguda

*Excluye:* absceso:

- periamigdalino (J36)
  - retrofaríngeo (J39.0)
  - rinofaríngeo (J39.1)
- faringitis crónica (J31.2)  
 laringofaringitis aguda (J06.0)

**J02.0 Faringitis estreptocócica**

Angina estreptocócica

*Excluye:* escarlatina (A38)

**J02.8 Faringitis aguda debida a otros microorganismos especificados**

Use código adicional (B95–B97) si desea identificar el agente infeccioso.

*Excluye:* faringitis (debida a):

- herpética [herpes simple] (B00.2)
- mononucleosis infecciosa (B27.–)
- vesicular enterovírica (B08.5)
- virus de la influenza:
  - identificado
    - influenza aviar (J09†)
    - otro (J10.1†)
  - no identificado (J11.1)

**J02.9 Faringitis aguda, no especificada**

Angina de garganta (aguda) SAI Faringitis (aguda):

- SAI
- gangrenosa
- infecciosa SAI
- supurativa
- ulcerativa

**J03 Amigdalitis aguda**

*Excluye:* absceso periamigdalino (J36)  
 angina de garganta:  
 • SAI (J02.9)  
 • aguda (J02.–)  
 • estreptocócica (J02.0)  
 dolor de garganta SAI (J02.9)

**J03.0 Amigdalitis estreptocócica**

**J03.8 Amigdalitis aguda debida a otros microorganismos especificados**

Use código adicional (B95–B97) si desea identificar el agente infeccioso.

*Excluye:* faringoamigdalitis por virus del herpes (simple) (B00.2)

**J03.9 Amigdalitis aguda, no especificada**

Amigdalitis (aguda):

- SAI
- folicular
- gangrenosa
- infecciosa
- ulcerosa

**J04 Laringitis y traqueítis agudas**

Use código adicional (B95–B97) si desea identificar el agente infeccioso.

*Excluye:* laringismo (estriduloso) (J38.5)  
 laringitis obstructiva aguda [crup] y epiglotitis (J05.–)

**J04.0 Laringitis aguda**

Laringitis (aguda):

- SAI
- edematosa
- subglótica
- supurativa
- ulcerativa

*Excluye:* laringitis crónica (J37.0)  
 laringitis debida a virus de la influenza:  
 identificado  
 • influenza aviar (J09†)  
 • otro (J10.1†)  
 no identificado (J11.1)

**J04.1 Traqueítis aguda**

Traqueítis (aguda):

- SAI
- catarral

*Excluye:* traqueítis crónica (J42)

**J04.2 Laringotraqueítis aguda**  
 Laringotraqueítis SAI  
 Traqueítis (aguda) con laringitis (aguda)  
*Excluye:* laringotraqueítis crónica (J37.1)

**J05 Laringitis obstructiva aguda [crup] y epiglotitis**  
 Use código adicional (B95–B97) si desea identificar el agente infeccioso.

**J05.0 Laringitis obstructiva, aguda [crup]**  
 Laringitis obstructiva SAI

**J05.1 Epiglotitis aguda**  
 Epiglotitis SAI

**J06 Infecciones agudas de las vías respiratorias superiores, de sitios múltiples o no especificados**

*Excluye:* infección aguda de las vías respiratorias inferiores SAI (J22)  
 virus de la influenza  
 virus identificado  
 • influenza aviar (J09†)  
 • otro (J10.1†)  
 virus no identificado (J11.1)

**J06.0 Laringofaringitis aguda**

**J06.8 Otras infecciones agudas de sitios múltiples de las vías respiratorias superiores**

**J06.9 Infección aguda de las vías respiratorias superiores, no especificada**  
 Enfermedad aguda } de las vías respiratorias superiores  
 Infección SAI }

Influenza [gripe] y neumonía  
(J09–J18)

**J09 Influenza debida a ciertos virus de la influenza identificados**

Gripe aviar

Influenza causada por cepas de virus de la influenza de importancia epidemiológica especial, con una transmisión de animal a persona o entre personas limitada a las cepas incluidas.

**Nota:** Cepas virales adicionales solo podrán ser incluidas por recomendación de la OMS.

**Incluye:** Influenza A H1N1 pandémica 2009 [gripe porcina]  
Influenza A H5N1 epidémica [influenza aviar]

Use código adicional si desea identificar la neumonía u otras manifestaciones.

**Excluye:** infección SAI (A49.2) } debida a *Haemophilus*  
meningitis (G00.0) } *influenzae* [*H. influenzae*]  
neumonía (J14)

**J10 Influenza debida a otro virus de la influenza identificado**

**Excluye:** infección SAI (A49.2) } debida a *Haemophilus*  
meningitis (G00.0) } *influenzae* [*H. influenzae*]  
neumonía (J14)

**J10.0 Influenza con neumonía, debida a otro virus de la influenza identificado**

(Bronco) neumonía por otro virus de la influenza identificado

**J10.1 Influenza con otras manifestaciones respiratorias, debida a otro virus de la influenza identificado**

Derrame pleural }  
Faringitis } debido(a) a otro virus de la  
Infección de las vías } influenza identificado  
respiratorias superiores }  
agudas }  
Influenza }  
Laringitis }

**J10.8 Influenza, con otras manifestaciones, debida a otro virus de la influenza identificado**

Encefalopatía } debida a otro virus de la influenza  
Gastroenteritis } identificado  
Miocarditis (aguda) }

**J11**

**Influenza debida a virus no identificado**

*Incluye:* influenza } cuando no se informa la  
 influenza viral } identificación del virus específico  
*Excluye:* infección SAI (A49.2) }  
 meningitis (G00.0) } debida a *Haemophilus*  
 neumonía (J14) } *influenzae* [*H.influenzae*]

**J11.0**

**Influenza con neumonía, virus no identificado**

(Bronco)neumonía gripal, no especificada o sin identificación del virus específico

**J11.1**

**Influenza con otras manifestaciones respiratorias, virus no identificado**

Derrame pleural }  
 Faringitis } gripal, no especificado(a)  
 Infección aguda de las vías respiratorias superiores } o sin identificación del  
 Laringitis } virus específico

**J11.8**

**Influenza con otras manifestaciones, virus no identificado**

Encefalopatía }  
 Gastroenteritis } gripal, no especificada  
 Miocarditis (aguda) } o sin identificación  
 del virus específico

**J12**

**Neumonía viral, no clasificada en otra parte**

*Incluye:* bronconeumonía debida a otros virus diferentes al virus de la influenza

*Excluye:* neumonía (debida a) (en):

- aspiración (de):
  - SAI (J69.0)
  - durante la anestesia (en):
    - embarazo (O29.0)
    - puerperio (O89.0)
    - trabajo de parto y parto (O74.0)
  - neonatal (P24.9)
  - sólidos y líquidos (J69.-)
- congénita (P23.0)
- influenza (J09, J10.0, J11.0)
- intersticial SAI (J84.9)
- lipoide (J69.1)
- neumonitis congénita por rubéola (P35.0)

**J12.0**

**Neumonía debida a adenovirus**

**J12.1**

**Neumonía debida a virus sincitial respiratorio**

**J12.2**

**Neumonía debida a virus parainfluenza**

**J12.3**

**Neumonía debida a metaneumovirus humano**

**J12.8**

**Neumonía debida a otros virus**

**J12.9**

**Neumonía viral, no especificada**

**J13 Neumonía debida a *Streptococcus pneumoniae***

Bronconeumonía debida a *S. pneumoniae*

**Excluye:** neumonía congénita debida a *S. pneumoniae* (P23.6)  
neumonía debida a otros estreptococos (J15.3–J15.4)

**J14 Neumonía debida a *Haemophilus influenzae***

Bronconeumonía debida a *H. influenzae*

**Excluye:** neumonía congénita debida a *H. influenzae* (P23.6)

**J15 Neumonía bacteriana, no clasificada en otra parte**

**Incluye:** bronconeumonía debida a otras bacterias diferentes a *S. pneumoniae* y *H. influenzae*

**Excluye:** enfermedad de los legionarios (A48.1)  
neumonía congénita (P23.–)  
neumonía debida a clamidias (J16.0)

**J15.0 Neumonía debida a *Klebsiella pneumoniae***

**J15.1 Neumonía debida a *Pseudomonas***

**J15.2 Neumonía debida a estafilococos**

**J15.3 Neumonía debida a estreptococos del grupo B**

**J15.4 Neumonía debida a otros estreptococos**

**Excluye:** neumonía debida a:

- estreptococos del grupo B (J15.3)
- *Streptococcus pneumoniae* (J13)

**J15.5 Neumonía debida a *Escherichia coli***

**J15.6 Neumonía debida a otras bacterias aeróbicas gramnegativas**

Neumonía debida a *Serratia marcescens*

**J15.7 Neumonía debida a *Mycoplasma pneumoniae***

**J15.8 Otras neumonías bacterianas**

**J15.9 Neumonía bacteriana, no especificada**

**J16 Neumonía debida a otros microorganismos infecciosos, no clasificados en otra parte**

**Excluye:** neumocistosis (B59)

neumonía:

- SAI (J18.9)
- congénita (P23.–)
- ornitosis (A70)

**J16.0 Neumonía debida a clamidias**

**J16.8 Neumonía debida a otros microorganismos infecciosos especificados**



**J17\*****Neumonía en enfermedades clasificadas en otra parte****J17.0\* Neumonía en enfermedades bacterianas clasificadas en otra parte**

Neumonía (debida a) (en):

- actinomicosis (A42.0†)
- carbunco [ántrax] (A22.1†)
- fiebre tifoidea (A01.0†)
- gonorrea (A54.8†)
- nocardiosis (A43.0†)
- salmonelosis (A02.2†)
- tos ferina (A37.-†)
- tularemia (A21.2†)

**J17.1\* Neumonía en enfermedades virales clasificadas en otra parte**

Neumonía en:

- enfermedad por citomegalovirus (B25.0†)
- rubéola (BO6.8†)
- sarampión (BO5.2†)
- varicela (BO1.2†)

**J17.2\* Neumonía en micosis**

Neumonía en:

- aspergilosis (B44.0–B44.1†)
- candidiasis (B37.1†)
- coccidioidomicosis (B38.0–B38.2†)
- histoplasmosis (B39.-†)

**J17.3\* Neumonía en enfermedades parasitarias**

Neumonía en:

- ascariasis (B77.8†)
- esquistosomiasis (B65.-†)
- toxoplasmosis (B58.3†)

**J17.8\* Neumonía en otras enfermedades clasificadas en otra parte**

Neumonía en:

- espiroquetosis, no clasificadas en otra parte (A69.8†)
- fiebre Q (A78†)
- fiebre reumática (I00†)
- ornitosis (A70†)

**J18 Neumonía, organismo no especificado**

*Excluye:* absceso del pulmón con neumonía (J85.1)  
 neumonía (debida a) (en):

- aspiración (debida a):
  - SAI (J69.0)
  - durante la anestesia en:
  - embarazo (O29.0)
  - puerperio (O89.0)
  - trabajo de parto y parto (O74.0)
- influenza( J09,J10.0,J11.0 )
- intersticial SAI (J84.9)
- intersticial usual (J84.1)
- neonatal SAI (P24.9)
- sólidos y líquidos (J69.–)
- congénita (P23.9)
- intersticial SAI (J84.9)
- lipoide (J69.1)

neumonitis debida a agentes externos (J67–J70)  
 trastornos pulmonares intersticiales agudos inducidos por drogas (J70.2–J70.4)

**J18.0 Bronconeumonía, no especificada**

*Excluye:* bronquiolitis aguda (J21.–)

**J18.1 Neumonía lobar, no especificada**

**J18.2 Neumonía hipostática, no especificada**

**J18.8 Otras neumonías, de microorganismo no especificado**

**J18.9 Neumonía, no especificada**

Otras infecciones agudas de las vías respiratorias inferiores  
 (J20–J22)

*Excluye:* enfermedad pulmonar obstructiva crónica con:

- exacerbación aguda SAI (J44.1)
- infección aguda de vías respiratorias inferiores (J44.0)

**J20 Bronquitis aguda**

*Incluye:* bronquitis:

- SAI, en menores de 15 años de edad
- aguda y subaguda (con):
  - broncospasmo
  - fibrinosa
  - membranosa
  - purulenta
  - séptica
  - traqueítis

traqueobronquitis, aguda

*Excluye:* bronquitis:

- SAI, en personas de 15 y más años de edad (J40)
- alérgica, SAI (J45.0)
- crónica:
  - SAI (J42)
  - mucopurulenta (J41.1)
  - obstructiva (J44.-)
  - simple (J41.0)
- traqueobronquitis:
  - SAI (J40)
  - crónica (J42)
  - obstructiva (J44.-)

- J20.0** Bronquitis aguda debida a *Mycoplasma pneumoniae*
- J20.1** Bronquitis aguda debida a *Haemophilus influenzae*
- J20.2** Bronquitis aguda debida a estreptococos
- J20.3** Bronquitis aguda debida a virus Coxsackie
- J20.4** Bronquitis aguda debida a virus parainfluenza
- J20.5** Bronquitis aguda debida a virus sincitial respiratorio
- J20.6** Bronquitis aguda debida a rinovirus
- J20.7** Bronquitis aguda debida a virus ECHO
- J20.8** Bronquitis aguda debida a otros microorganismos especificados
- J20.9** Bronquitis aguda, no especificada

## **J21** Bronquiolitis aguda

*Incluye:* con broncospasmo

- J21.0** Bronquiolitis aguda debida a virus sincitial respiratorio
- J21.1** Bronquiolitis aguda debida a metaneumovirus humano
- J21.8** Bronquiolitis aguda debida a otros microorganismos especificados
- J21.9** Bronquiolitis aguda, no especificada  
Bronquiolitis (aguda)

## **J22** Infección aguda no especificada de las vías respiratorias inferiores

Infección aguda (de las vías) respiratoria(s) (inferiores) SAI

*Excluye:* infección (aguda) de las vías respiratorias superiores SAI (J06.9)

Otras enfermedades de las vías respiratorias superiores  
(J30–J39)

**J30 Rinitis alérgica y vasomotora**

*Incluye:* rinorrea espasmódica

*Excluye:* rinitis:

- SAI (J31.0)
- alérgica con asma (J45.0)

**J30.0 Rinitis vasomotora**

**J30.1 Rinitis alérgica debida al polen**

Alergia SAI debida al polen

Fiebre del heno

Polinosis

**J30.2 Otra rinitis alérgica estacional**

**J30.3 Otras rinitis alérgicas**

Rinitis alérgica perenne

**J30.4 Rinitis alérgica, no especificada**

**J31 Rinitis, rinofaringitis y faringitis crónicas**

**J31.0 Rinitis crónica**

Ocena

Rinitis (crónica):

- SAI
- atrófica
- granulomatosa
- hipertrófica
- obstructiva
- purulenta
- ulcerosa

*Excluye:* rinitis alérgica (J30.1–J30.4)

rinitis vasomotora (J30.0)

**J31.1 Rinofaringitis crónica**

*Excluye:* rinofaringitis, aguda o SAI (J00)

**J31.2 Faringitis crónica**

Angina crónica

Faringitis (crónica):

- atrófica
- granulosa
- hipertrófica

*Excluye:* faringitis, aguda o SAI (J02.9)

**J32****Sinusitis crónica**

*Incluye:* absceso  
empiema  
infección  
supuración } (crónico(a)) de seno paranasal

Use código adicional (B95–B97) si desea identificar el agente infeccioso.

*Excluye:* sinusitis aguda (J01.–)

**J32.0****Sinusitis maxilar crónica**

Antritis (maxilar) (crónica) Sinusitis maxilar SAI

**J32.1****Sinusitis frontal crónica**

Sinusitis frontal SAI

**J32.2****Sinusitis etmoidal crónica**

Sinusitis etmoidal SAI

**J32.3****Sinusitis esfenoidal crónica**

Sinusitis esfenoidal SAI

**J32.4****Pansinusitis crónica**

Pansinusitis SAI

**J32.8****Otras sinusitis crónicas**

Sinusitis (crónica) que afecta a más de un seno, excepto pansinusitis

**J32.9****Sinusitis crónica, no especificada**

Sinusitis (crónica) SAI

**J33****Pólipo nasal**

*Excluye:* pólipo adenomatoso (D14.0)

**J33.0****Pólipo de la cavidad nasal**

Pólipo (de las):

- coanas
- rinofaríngeo

**J33.1****Degeneración polipoide de seno paranasal**

Etmoiditis o síndrome de Woakes

**J33.8****Otros pólipos de los senos paranasales**

Pólipo de seno:

- esfenoidal
- etmoidal
- maxilar
- paranasal

**J33.9****Pólipo nasal, no especificado**

**J34**

**Otros trastornos de la nariz y de los senos paranasales**

*Excluye:* úlcera varicosa del tabique nasal (I86.8)

**J34.0**

**Absceso, furúnculo y ántrax de la nariz**

Celulitis	}	(del tabique) nasal
Necrosis		
Ulceración		

**J34.1**

**Quiste y mucocele de la nariz y del seno paranasal**

**J34.2**

**Desviación del tabique nasal**

Deflexión o desviación (adquirida) del tabique (nasal)

**J34.3**

**Hipertrofia de los cornetes nasales**

**J34.8**

**Otros trastornos especificados de la nariz y de los senos paranasales**

Perforación del tabique nasal SAI  
Rinolito

**J35**

**Enfermedades crónicas de las amígdalas y de las adenoides**

**J35.0**

**Amigdalitis crónica**

*Excluye:* amigdalitis:

- SAI (J03.9)
- aguda (J03.–)

**J35.1**

**Hipertrofia de las amígdalas**

Aumento de las amígdalas

**J35.2**

**Hipertrofia de las adenoides**

Aumento de las adenoides

**J35.3**

**Hipertrofia de las amígdalas con hipertrofia de las adenoides**

**J35.8**

**Otras enfermedades crónicas de las amígdalas y de las adenoides**

Amigdalolito (cálculo)  
Cicatriz de la amígdala (y de la adenoides)  
Pólipo amigdalino  
Úlcera de la amígdala  
Vegetaciones adenoides

**J35.9**

**Enfermedad crónica de las amígdalas y de las adenoides, no especificada**

Enfermedad (crónica) de las amígdalas y de las adenoides SAI

**J36 Absceso periamigdalino**

Absceso de la amígdala

Celulitis periamigdalina

Use código adicional (B95–B97) si desea identificar el agente infeccioso.

**Excluye:** absceso retrofaríngeo (J39.0)

amigdalitis:

- SAI (J03.9)
- aguda (J03.–)
- crónica (J35.0)

**J37 Laringitis y laringotraqueítis crónicas**

Use código adicional (B95–B97) si desea identificar el agente infeccioso.

**J37.0 Laringitis crónica**

Laringitis:

- catarral
- hipertrófica
- seca

**Excluye:** laringitis:

- SAI (J04.0)
- aguda (J04.0)
- obstructiva (aguda) (J05.0)

**J37.1 Laringotraqueítis crónica**

Laringitis crónica, con traqueítis (crónica)

Traqueítis crónica, con laringitis

**Excluye:** laringotraqueítis:

- SAI (J04.2)
- aguda (J04.2)

traqueítis:

- SAI (J04.1)
- aguda (J04.1)
- crónica (J42)

**J38 Enfermedades de las cuerdas vocales y de la laringe, no clasificadas en otra parte****Excluye:** estenosis subglótica posterior a procedimientos (J95.5)  
estridor

- SAI (R06.1)
- laríngeo congénito SAI (P28.8)

laringitis:

- obstructiva (aguda) (J05.0)
- ulcerativa (J04.0)

**J38.0 Parálisis de las cuerdas vocales y de la laringe**

Laringoplejía  
Parálisis de la glotis

**J38.1 Pólipo de las cuerdas vocales y de la laringe**

*Excluye:* pólipos adenomatosos (D14.1)

**J38.2 Nódulos de las cuerdas vocales**

Corditis vocal (fibrinosa) (nudosa) (tuberosa)  
Nódulos de los cantores  
Nódulos de los maestros

**J38.3 Otras enfermedades de las cuerdas vocales**

Absceso	}	de cuerda(s) vocal(es)
Celulitis		
Granuloma		
Leucoplasia		
Leucoqueratosis		

**J38.4 Edema de laringe**

Edema (de la):

- glotis
- subglótico
- supraglótico

*Excluye:* laringitis:

- aguda obstructiva [crup] (J05.0)
- edematosa (J04.0)

**J38.5 Espasmo laríngeo**

Laringismo (estriduloso)

**J38.6 Estenosis laríngea**

**J38.7 Otras enfermedades de la laringe**

Absceso	}	de la laringe
Celulitis		
Enfermedad SAI		
Necrosis		
Paquidermia		
Pericondritis		
Úlcera		

**J39**

**Otras enfermedades de las vías respiratorias superiores**

*Excluye:* infección respiratoria aguda SAI (J22)

- superior (J06.9)
- inflamación de las vías respiratorias superiores debida a inhalación de gases, humos, vapores y sustancias químicas (J68.2)



- J39.0 Absceso retrofaríngeo y parafaríngeo**  
Absceso perifaríngeo  
*Excluye:* absceso periamigdalino (J36)
- J39.1 Otros abscesos de la faringe**  
Absceso rinofaríngeo  
Celulitis de la faringe
- J39.2 Otras enfermedades de la faringe**  
Edema } de la faringe o de la rinofaringe  
Quiste }  
*Excluye:* faringitis:  
• crónica (J31.2)  
• ulcerativa (J02.9)
- J39.3 Reacción de hipersensibilidad de las vías respiratorias superiores, sitio no especificado**
- J39.8 Otras enfermedades especificadas de las vías respiratorias superiores**
- J39.9 Enfermedad de las vías respiratorias superiores, no especificada**

## Enfermedades crónicas de las vías respiratorias inferiores (J40–J47)

*Excluye:* fibrosis quística (E84.–)

### **J40** Bronquitis, no especificada como aguda o crónica

*Nota:* los casos de bronquitis en menores de 15 años de edad, no especificada como aguda o crónica, pueden ser considerados como agudos y deben asignarse a J20.–.

Bronquitis:

- SAI
- catarral
- con traqueítis SAI Traqueobronquitis SAI

*Excluye:* bronquitis:

- alérgica SAI (J45.0)
- asmática SAI (J45.9)
- química (aguda) (J68.0)

**J41**

**Bronquitis crónica simple y mucopurulenta**

*Excluye:* bronquitis crónica:

- SAI (J42)
- obstructiva (J44.-)

**J41.0 Bronquitis crónica simple**

**J41.1 Bronquitis crónica mucopurulenta**

**J41.8 Bronquitis crónica mixta simple y mucopurulenta**

**J42**

**Bronquitis crónica no especificada**

Bronquitis crónica SAI

Traqueítis crónica

Traqueobronquitis crónica

*Excluye:* bronquitis crónica (con):

- asmática (J44.-)
- enfisematosa (J44.-)
- obstrucción de las vías aéreas (J44.-)
- simple y mucopurulenta (J41.-)

enfermedad pulmonar obstructiva crónica SAI (J44.9)

**J43**

**Enfisema**

*Excluye:* bronquitis (obstructiva) enfisematosa (J44.-)  
enfisema (del):

- compensatorio (J98.3)
- con bronquitis (obstructiva) crónica (J44.-)
- debido a inhalación de gases, humos, vapores y sustancias químicas (J68.4)
- intersticial (J98.2)
  - neonatal (P25.0)
- mediastínico (J98.2)
- quirúrgico (subcutáneo) (T81.8)
- traumático subcutáneo (T79.7)

**J43.0 Síndrome de MacLeod**

Enfisema unilateral

Transparencia unilateral del pulmón

**J43.1 Enfisema panlobular**

Enfisema panacinar

**J43.2 Enfisema centrolobular**

**J43.8 Otros tipos de enfisema**

**J43.9 Enfisema, no especificado**

Enfisema (pulmón) (pulmonar):

- SAI
- buloso
- vesicular

Vesícula enfisematosa

**J44****Otras enfermedades pulmonares obstructivas crónicas**

*Incluye:* asma obstructiva (crónica)  
 bronquitis crónica (con):

- asmática (obstructiva)
- enfisema
- enfisematosa
- obstrucción de las vías aéreas

bronquitis obstructiva crónica  
 traqueobronquitis obstructiva crónica

*Excluye:* asma (J45.–)  
 bronquiectasia (J47)  
 bronquitis:

- asmática SAI (J45.9)
- crónica SAI (J42)
- crónica simple y mucopurulenta (J41.–)

enfermedad pulmonar debida a agentes externos (J60–J70)  
 enfisema (J43.–)  
 traqueítis crónica (J42)  
 traqueobronquitis crónica (J42)

**J44.0 Enfermedad pulmonar obstructiva crónica con infección aguda de las vías respiratorias inferiores**

*Excluye:* con influenza (J09–J11)

**J44.1 Enfermedad pulmonar obstructiva crónica con exacerbación aguda, no especificada****J44.8 Otras enfermedades pulmonares obstructivas crónicas especificadas**

Bronquitis crónica:

- asmática (obstructiva) SAI
- enfisematosa SAI
- obstructiva SAI

*Excluye:* con exacerbación aguda (J44.1)  
 con infección aguda de las vías respiratorias inferiores (J44.0)

**J44.9 Enfermedad pulmonar obstructiva crónica, no especificada**

Enfermedad pulmonar obstructiva crónica SAI  
 Enfermedad obstructiva crónica de vías aéreas SAI

**J45****Asma**

*Excluye:* asma aguda severa (J46)  
 asma crónica obstructiva (J44.–)  
 asma eosinofílica (J82)  
 bronquitis crónica asmática (obstructiva) (J44.–)  
 enfermedades del pulmón debidas a agentes externos (J60–J70)  
 estado asmático (J46)

**J45.0 Asma predominantemente alérgica**

Asma alérgica extrínseca  
Asma atópica  
Bronquitis alérgica SAI  
Fiebre del heno con asma  
Rinitis alérgica con asma

**J45.1 Asma no alérgica**

Asma:  
• idiosincrásica  
• intrínseca no alérgica

**J45.8 Asma mixta**

Combinación de condiciones enumeradas en J45.0 y J45.1

**J45.9 Asma, no especificada**

Asma de aparición tardía  
Bronquitis asmática SAI

**J46 Estado asmático**

Asma aguda severa

**J47 Bronquiectasia**

Bronquiolectasia

*Excluye:* bronquiectasia congénita (Q33.4)  
bronquiectasia tuberculosa (enfermedad activa) (A15–A16)

**Enfermedades del pulmón debidas a agentes  
externos  
(J60–J70)**

*Excluye:* asma, clasificada en J45.–

**J60 Neumoconiosis de los mineros del carbón**

Antracosis  
Antrocossilicosis  
Pulmón de los mineros del carbón

*Excluye:* la asociada con tuberculosis en A15–A16 (J65)

**J61 Neumoconiosis debida al asbesto y a otras fibras  
minerales**

Asbestosis

*Excluye:* la asociada con tuberculosis en A15–A16 (J65)  
placa pleural con asbestosis (J92.0)

**J62 Neumoconiosis debida a polvo de sílice***Incluye:* fibrosis silicótica (masiva) del pulmón*Excluye:* la asociada con tuberculosis en A15–A16 (J65)**J62.0 Neumoconiosis debida a polvo de talco****J62.8 Neumoconiosis debida a otros polvos que contienen sílice**  
Silicosis SAI**J63 Neumoconiosis debida a otros polvos inorgánicos***Excluye:* la asociada con tuberculosis en A15–A16 (J65)**J63.0 Aluminosis (del pulmón)****J63.1 Fibrosis (del pulmón) debida a bauxita****J63.2 Beriliosis****J63.3 Fibrosis (del pulmón) debida a grafito****J63.4 Siderosis****J63.5 Estañosis****J63.8 Neumoconiosis debida a otros polvos inorgánicos especificados****J64 Neumoconiosis, no especificada***Excluye:* la asociada con tuberculosis en A15–A16 (J65)**J65 Neumoconiosis asociada con tuberculosis**

Cualquier afección en J60–J64 con tuberculosis, de cualquier forma clasificable en A15–A16

**J66 Enfermedades de las vías aéreas debidas a polvos orgánicos específicos***Excluye:* bagazosis (J67.1)

neumonitis debida a hipersensibilidad al polvo orgánico (J67.–)

pulmón del granjero (J67.0)

síndrome de disfunción reactiva de las vías aéreas (J68.3)

**J66.0 Bisinosis**

Enfermedad de las vías aéreas debida a polvo del algodón

**J66.1 Enfermedad de los trabajadores del lino****J66.2 Canabinosis****J66.8 Enfermedad de las vías aéreas debida a otros polvos orgánicos específicos**

- J67 Neumonitis debida a hipersensibilidad al polvo orgánico**  
*Incluye:* alveolitis y neumonitis alérgicas debidas a la inhalación de polvo orgánico y partículas de origen micótico, actinomicético, u otro  
*Excluye:* neumonitis debida a inhalación de gases, humos, vapores y sustancias químicas (J68.0)
- J67.0 Pulmón del granjero**  
 Enfermedad del heno mohoso  
 Pulmón de los:
- cosechadores (agrícolas)
  - segadores
- J67.1 Bagazosis**  
 Enfermedad }  
 Neumonitis } debida al bagazo de la caña de azúcar
- J67.2 Pulmón del ornitófilo**  
 Enfermedad o pulmón del criador de:
- palomas
  - periquitos australianos
- J67.3 Suberosis**  
 Enfermedad o pulmón de los:
- manipuladores de corcho
  - trabajadores del corcho
- J67.4 Pulmón del manipulador de malta**  
 Alveolitis debida a *Aspergillus clavatus*
- J67.5 Pulmón del manipulador de hongos**
- J67.6 Pulmón del descortezador del arce**  
 Alveolitis debida a *Cryptostroma corticale*  
 Criptostromosis
- J67.7 Neumonitis de la ventilación debida al acondicionador y humidificador del aire**  
 Alveolitis alérgica debida a hongos, actinomicetos termófilos y otros organismos que crecen en los sistemas de ventilación (aire acondicionado)
- J67.8 Neumonitis debidas a hipersensibilidad a otros polvos orgánicos**  
 Pulmón del:
- lavador de queso
  - trabajador de:
    - café
    - harina de pescado
    - pieles
- Secoyosis

**J67.9 Neumonitis debida a hipersensibilidad a polvo orgánico no especificado**

Alveolitis alérgica (extrínseca) SAI  
Neumonitis por hipersensibilidad SAI

**J68 Afeciones respiratorias debidas a inhalación de gases, humos, vapores y sustancias químicas**

Use código adicional de causa externa (Capítulo XX) si desea identificar la causa.

**J68.0 Bronquitis y neumonitis debidas a inhalación de gases, humos, vapores y sustancias químicas**

Bronquitis química (aguda)

**J68.1 Edema pulmonar debido a inhalación de gases, humos, vapores y sustancias químicas**

Edema pulmonar químico (agudo)

**J68.2 Inflamación respiratoria superior debida a inhalación de gases, humos, vapores y sustancias químicas, no clasificadas en otra parte**

**J68.3 Otras afeciones respiratorias agudas y subagudas debidas a inhalación de gases, humos, vapores y sustancias químicas**

Síndrome de disfunción reactiva de las vías aéreas

**J68.4 Afeciones respiratorias crónicas debidas a inhalación de gases, humos, vapores y sustancias químicas**

Bronquiolitis obliterante (crónica) (subaguda) Enfisema (crónico) (difuso) Fibrosis pulmonar (crónica)	}	debida(o) a inhalación de gases, humos, vapores y sustancias químicas
---	---	---

**J68.8 Otras afeciones respiratorias debidas a inhalación de gases, humos, vapores y sustancias químicas**

**J68.9 Afeción respiratoria no especificada, debida a inhalación de gases, humos, vapores y sustancias químicas**

**J69 Neumonitis debida a sólidos y líquidos**

Use código adicional de causa externa (Capítulo XX) si desea identificar la causa.

*Exclude:* síndromes de aspiración neonatal (P24.–)

**J69.0 Neumonitis debida a aspiración de alimento o vómito**

Neumonía por aspiración (de):

- SAI
- alimento (regurgitado)
- leche
- secreciones gástricas
- vómito

*Exclude:* síndrome de Mendelson (J95.4)

**J69.1 Neumonitis debida a aspiración de aceites y esencias**  
Neumonía lipoide

**J69.8 Neumonitis debida a aspiración de otros sólidos y líquidos**  
Neumonitis debida a aspiración de sangre

**J70 Afeciones respiratorias debidas a otros agentes externos**

Use código adicional de causa externa (Capítulo XX) si desea identificar la causa.

**J70.0 Manifestaciones pulmonares agudas debidas a radiación**  
Neumonitis por radiación

**J70.1 Manifestaciones pulmonares crónicas y otras manifestaciones debidas a radiación**  
Fibrosis pulmonar por radiación

**J70.2 Trastornos pulmonares intersticiales agudos inducidos por drogas**

**J70.3 Trastornos pulmonares intersticiales crónicos inducidos por drogas**

**J70.4 Trastornos pulmonares intersticiales no especificados inducidos por drogas**

**J70.8 Afeciones respiratorias debidas a otros agentes externos especificados**

**J70.9 Afeciones respiratorias debidas a agentes externos no especificados**

Otras enfermedades respiratorias que afectan principalmente al intersticio  
(J80–J84)

**J80 Síndrome de dificultad respiratoria del adulto**

Enfermedad de la membrana hialina del adulto

**J81 Edema pulmonar**

Edema agudo del pulmón  
Congestión pulmonar (pasiva)

*Excluye:* edema pulmonar:

- con mención de enfermedad cardíaca SAI o de insuficiencia cardíaca (I50.1)
  - debido a agentes externos (J60–J70)
  - químico (agudo) (J68.1)
- neumonía hipostática (J18.2)



**J82**

**Eosinofilia pulmonar, no clasificada en otra parte**

Asma eosinófila

Eosinofilia tropical (pulmonar) SAI

Neumonía de Löffler

*Excluye:* afecciones debidas a:

- aspergilosis (B44.-)
- drogas (J70.2–J70.4)
- infección parasitaria especificada (B50–B83)
- trastornos sistémicos del tejido conjuntivo (M30–M36)

**J84**

**Otras enfermedades pulmonares intersticiales**

*Excluye:* enfermedades del pulmón debidas a agentes externos (J60–J70)

enfisema intersticial (J98.2)

neumonitis linfoide intersticial resultante de la enfermedad por el virus de la inmunodeficiencia humana [VIH] (B22.1)

trastornos pulmonares intersticiales inducidos por drogas (J70.2–J70.4)

**J84.0**

**Afecciones alveolares y alveoloparietales**

Microlitiasis alveolar pulmonar

Proteinosis alveolar

**J84.1**

**Otras enfermedades pulmonares intersticiales con fibrosis**

Alveolitis fibrosa (criptogénica)

Fibrosis pulmonar:

- difusa
- idiopática

Neumonía intersticial usual

Síndrome de Hamman–Rich

*Excluye:* fibrosis pulmonar (crónica):

- debida a inhalación de gases, humos, vapores y sustancias químicas (J68.4)
- debida a radiación (J70.1)

**J84.8**

**Otras enfermedades pulmonares intersticiales especificadas**

**J84.9**

**Enfermedad pulmonar intersticial, no especificada**

Neumonía intersticial SAI

## Afecciones supurativas y necróticas de las vías respiratorias inferiores (J85–J86)

### **J85** Absceso del pulmón y del mediastino

**J85.0** Gangrena y necrosis del pulmón

**J85.1** Absceso del pulmón con neumonía

*Excluye:* con neumonía debida a microorganismo especificado (J09–J16)

**J85.2** Absceso del pulmón sin neumonía

Absceso del pulmón SAI

**J85.3** Absceso del mediastino

### **J86** Piotórax

*Incluye:* absceso (de)

- pleura
- tórax
- empiema
- pioneumotórax

Use código adicional (B95–B97) si desea identificar el agente infeccioso.

*Excluye:* debido a tuberculosis (A15–A16)

**J86.0** Piotórax con fístula

**J86.9** Piotórax sin fístula

## Otras enfermedades de la pleura (J90–J94)

### **J90** Derrame pleural, no clasificado en otra parte

Pleuresía con derrame

*Excluye:* derrame pleural tuberculoso (A15–A16)

- pleuresía SAI (R09.1)
- quilotórax (pleural) (J94.0)

### **J91\*** Derrame pleural en afecciones clasificadas en otra parte

**J92 Paquipleuritis**

*Incluye:* engrosamiento pleural

**J92.0 Paquipleuritis con asbestosis**

**J92.9 Paquipleuritis sin asbestosis**  
Paquipleuritis SAI

**J93 Neumotórax**

*Excluye:* neumotórax:

- congénito o perinatal (P25.1)
- traumático (S27.0)
- tuberculoso (enfermedad activa) (A15–A16)  
pionemotórax (J86.–)

**J93.0 Neumotórax espontáneo a presión**

**J93.1 Otros tipos de neumotórax espontáneo**

**J93.8 Otros neumotórax**

**J93.9 Neumotórax, no especificado**

**J94 Otras afecciones de la pleura**

*Excluye:* afecciones pleurales tuberculosas (enfermedad activa)  
(A15–A16)

hemoneumotórax traumático (S27.2)

hemotórax traumático (S27.1)

pleuresía SAI (R09.1)

**J94.0 Quilotórax**  
Derrame quiliforme

**J94.1 Fibrotórax**

**J94.2 Hemotórax**  
Hemoneumotórax

**J94.8 Otras afecciones especificadas de la pleura**  
Hidrotórax

**J94.9 Afección pleural, no especificada**

Otras (J95–J99)

**J95 Trastornos del sistema respiratorio consecutivos a procedimientos, no clasificados en otra parte**

*Excluye:* enfisema (subcutáneo) consecutivo a procedimientos (T81.8)  
manifestaciones pulmonares debidas a radiación (J70.0–J70.1)

- J95.0 Funcionamiento defectuoso de la traqueostomía**  
Fístula traqueoesofágica postraqueostomía  
Hemorragia de la abertura de la traqueostomía  
Obstrucción de las vías aéreas en la traqueostomía  
Sepsis de la abertura de la traqueostomía
- J95.1 Insuficiencia pulmonar aguda consecutiva a cirugía torácica**
- J95.2 Insuficiencia pulmonar aguda consecutiva a cirugía extratorácica**
- J95.3 Insuficiencia pulmonar crónica consecutiva a cirugía**
- J95.4 Síndrome de Mendelson**  
*Excluye:* cuando complica el:
  - embarazo (O29.0)
  - puerperio (O89.0)
  - trabajo de parto y parto (O74.0)
- J95.5 Estenosis subglótica consecutiva a procedimientos**
- J95.8 Otros trastornos respiratorios consecutivos a procedimientos**
- J95.9 Trastorno no especificado del sistema respiratorio, consecutivo a procedimientos**

**J96 Insuficiencia respiratoria, no clasificada en otra parte**

*Excluye:* dificultad respiratoria del recién nacido (P22,-)  
insuficiencia respiratoria postquirúrgica y por otros procedimientos (J95.-)  
paro cardiorrespiratorio (R09.2)  
síndrome de dificultad respiratoria del adulto (J80)

La siguiente subclasificación suplementaria es provista para uso opcional con la categoría J96

- 0 Tipo I [hipoxémica]
- 1 Tipo II [hipercápnica]
- 9 Tipo no especificado

- J96.0 Insuficiencia respiratoria aguda**

- J96.1**      **Insuficiencia respiratoria crónica**  
**J96.9**      **Insuficiencia respiratoria, no especificada**

**J98**      **Otros trastornos respiratorios**

*Excluye:* apnea (del):

- SAI (R06.8)
- recién nacido (P28.4)
- sueño (G47.3)
- del recién nacido (P28.3)

**J98.0**      **Enfermedades de la tráquea y de los bronquios, no clasificadas en otra parte**

Broncolitiasis  
 Calcificación de los bronquios  
 Colapso traqueobronquial  
 Disquinesia traqueobronquial  
 Estenosis de los bronquios  
 Úlcera de los bronquios

**J98.1**      **Colapso pulmonar**

Atelectasia  
 Colapso del pulmón

*Excluye:* atelectasia:

- del recién nacido (P28.0–P28.1)
- tuberculosa (enfermedad activa) (A15–A16)

**J98.2**      **Enfisema intersticial**

Enfisema mediastínico

*Excluye:* enfisema (del):

- SAI (J43.9)
- feto o del recién nacido (P25.0)
- quirúrgico (subcutáneo) (T81.8)
- traumático subcutáneo (T79.7)

**J98.3**      **Enfisema compensatorio**

**J98.4**      **Otros trastornos del pulmón**

Calcificación del pulmón  
 Enfermedad pulmonar SAI  
 Enfermedad pulmonar quística (adquirida)  
 Pulmolitiasis

**J98.5**      **Enfermedades del mediastino, no clasificadas en otra parte**

Fibrosis	}	del mediastino
Hernia		
Retracción		
Mediastinitis		

*Excluye:* absceso del mediastino (J85.3)

- J98.6      Trastornos del diafragma**  
 Diafragmitis  
 Parálisis del diafragma  
 Relajación del diafragma  
*Excluye:* hernia diafragmática (K44.–)  
     • congénita (Q79.0)  
     malformación congénita del diafragma NCOP (Q79.1)
- J98.8      Otros trastornos respiratorios especificados**
- J98.9      Trastorno respiratorio, no especificado**  
 Enfermedad respiratoria (crónica) SAI

**J99\***

**Trastornos respiratorios en enfermedades clasificadas en otra parte**

- J99.0\*      Enfermedad pulmonar reumatoide (M05.1†)**
- J99.1\*      Trastornos respiratorios en otros trastornos difusos del tejido conjuntivo**  
 Trastornos respiratorios en:  
     • dermatomiositis (M33.0–M33.1†)  
     • esclerosis sistémica (M34.8†)  
     • granulomatosis de Wegener (M31.3†)  
     • lupus eritematoso sistémico (M32.1†)  
     • polimiositis (M33.2†)  
     • síndrome seco [Sjögren] (M35.0†)
- J99.8\*      Trastornos respiratorios en otras enfermedades clasificadas en otra parte**  
 Trastornos respiratorios en:  
     • amebiasis (A06.5†)  
     • crioglobulinemia (D89.1†)  
     • espondilitis anquilosante (M45†)  
     • esporotricosis (B42.0†)  
     • sífilis (A52.7†)

# Enfermedades del sistema digestivo (K00–K93)

**Excluye:** ciertas afecciones originadas en el período perinatal (P00–P96)  
ciertas enfermedades infecciosas y parasitarias (A00–B99)  
complicaciones del embarazo, del parto y del puerperio (O00–O99)  
enfermedades endocrinas, nutricionales y metabólicas (E00–E90)  
malformaciones congénitas, deformidades y anomalías  
crómicas (Q00–Q99)  
síntomas, signos y hallazgos anormales clínicos y de laboratorio, no  
clasificados en otra parte (R00–R99)  
traumatismos, envenenamientos y algunas otras consecuencias de  
causas externas (S00–T98)  
tumores [neoplasias] (C00–D48)

### Este capítulo contiene los siguientes grupos:

- K00–K14 Enfermedades de la cavidad bucal, de las glándulas salivales y de los maxilares
- K20–K31 Enfermedades del esófago, del estómago y del duodeno
- K35–K38 Enfermedades del apéndice
- K40–K46 Hernia
- K50–K52 Enteritis y colitis no infecciosas
- K55–K64 Otras enfermedades de los intestinos
- K65–K67 Enfermedades del peritoneo
- K70–K77 Enfermedades del hígado
- K80–K87 Trastornos de la vesícula biliar, de las vías biliares y del páncreas
- K90–K93 Otras enfermedades del sistema digestivo

### Las categorías con asterisco para este capítulo son las siguientes:

- K23\* Trastornos del esófago en enfermedades clasificadas en otra parte
- K67\* Trastornos del peritoneo en enfermedades infecciosas clasificadas en otra parte
- K77\* Trastornos del hígado en enfermedades clasificadas en otra parte
- K87\* Trastornos de la vesícula biliar, de las vías biliares y del páncreas en enfermedades clasificadas en otra parte
- K93\* Trastornos de otros órganos digestivos en enfermedades clasificadas en otra parte

Enfermedades de la cavidad bucal, de las glándulas salivales y de los maxilares (K00–K14)

**K00 Trastornos del desarrollo y de la erupción de los dientes**

*Excluye:* dientes incluidos e impactados (K01.–)

**K00.0 Anodoncia**  
Hipodoncia Oligodoncia

**K00.1 Dientes supernumerarios**  
Cuarto molar  
Dientes suplementarios  
Distomolar  
esiodens  
Paramolar

**K00.2 Anomalías del tamaño y de la forma del diente**

Concrecencia	}	de los dientes
Fusión		
Geminación		

Dientes:

- en forma de clavija [cónicos]
- evaginados
- in dente
- invaginados

Macrodoncia  
Microdoncia  
Perlas de esmalte  
Taurodontismo  
Tubérculo paramolar

*Excluye:* tubérculo de Carabelli, el cual es considerado una variación normal y no debe ser codificado

**K00.3 Dientes moteados**  
Esmalte moteado  
Fluorosis dental  
Opacidad no fluórica del esmalte

*Excluye:* depósitos [adherencias] en dientes (K03.6)



- K00.4 Alteraciones en la formación dentaria**  
 Aplasia e hipoplasia del cemento  
 Diente de Turner  
 Dilaceración dentaria  
 Hipoplasia del esmalte (neonatal) (postnatal) (prenatal)  
 Odontodisplasia regional  
*Excluye:* dientes de Hutchinson y molares moruloides en la sífilis congénita (A50.5)  
 dientes moteados (K00.3)
- K00.5 Alteraciones hereditarias de la estructura dentaria, no clasificadas en otra parte**  
 Amelogénesis }  
 Dentinogénesis } imperfecta  
 Odontogénesis }  
 Dientes “en concha”  
 Displasia dentinal
- K00.6 Alteraciones en la erupción dentaria**  
 Caída prematura de los dientes primarios [deciduos]  
 Dentición precoz  
 Diente:  
 • natal  
 • neonatal  
 • primario [persistente] retenido  
 Erupción prematura de diente
- K00.7 Síndrome de la erupción dentaria**
- K00.8 Otros trastornos del desarrollo de los dientes**  
 Alteración del color del diente durante su formación  
 Manchas intrínsecas de los dientes SAI
- K00.9 Trastorno del desarrollo de los dientes, no especificado**  
 Trastorno de la odontogénesis SAI

## **K01 Dientes incluidos e impactados**

*Excluye:* dientes incluidos e impactados con posición anormal de los mismos o de los dientes adyacentes (K07.3)

- K01.0 Dientes incluidos**  
 Diente incluido, que no ha erupcionado sin obstrucción por otro diente
- K01.1 Dientes impactados**  
 Diente impactado, que no ha erupcionado debido a la obstrucción por otro diente

**K02 Caries dental**

- K02.0 Caries limitada al esmalte**  
Manchas blancas [caries incipiente]
- K02.1 Caries de la dentina**
- K02.2 Caries del cemento**
- K02.3 Caries dentaria detenida**
- K02.4 Odontoclasia**  
Melanodoncia infantil  
Melanodontoclasia
- K02.5 Caries con exposición pulpar**
- K02.8 Otras caries dentales**
- K02.9 Caries dental, no especificada**

**K03 Otras enfermedades de los tejidos duros de los dientes**

*Excluye:* bruxismo (F45.8)  
caries dental (K02.-)  
rechinamiento de dientes SAI (F45.8)

**K03.0 Atrición excesiva de los dientes**

Desgaste:  
• oclusal } de los dientes  
• proximal }

**K03.1 Abrasión de los dientes**

Abrasión (por):  
• dentífrico } de los dientes  
• hábitos }  
• ocupacional }  
• ritual }  
• tradicional }

Defecto cuneiforme de los dientes SAI

**K03.2 Erosión de los dientes**

Erosión dental:  
• SAI  
• debida a:  
  • dieta  
  • drogas y medicamentos  
  • vómito persistente  
• idiopática  
• ocupacional

**K03.3 Reabsorción patológica de los dientes**

Granuloma interno de la pulpa  
Reabsorción (externa) de los dientes

- K03.4 Hipercementosis**  
Hiperplasia del cemento
- K03.5 Anquilosis dental**
- K03.6 Depósitos [acreciones] en los dientes**  
Cálculo dentario:  
  - subgingival
  - supragingival
 Depósito [acreciones] en los dientes:  
  - anaranjado
  - betel
  - materia alba
  - negro
  - tabaco
  - verde
 Pigmentación de los dientes:  
  - SAI
  - extrínseca SAI
- K03.7 Cambios posteruptivos del color de los tejidos dentales duros**  
*Excluye:* depósitos [acreciones] en los dientes (K03.6)
- K03.8 Otras enfermedades especificadas de los tejidos duros de los dientes**  
Dentina sensible  
Esmalte irradiado  
Use código adicional de causa externa (Capítulo XX) si desea identificar la radiación en los casos inducidos por radiación.
- K03.9 Enfermedad no especificada de los tejidos dentales duros**

**K04 Enfermedades de la pulpa y de los tejidos periapicales**

- K04.0 Pulpitis**  
  - SAI
  - aguda
  - crónica (hiperplásica) (ulcerativa)
  - irreversible
  - reversible
- K04.1 Necrosis de la pulpa**  
Gangrena de la pulpa
- K04.2 Degeneración de la pulpa**  

Calcificaciones	}	de la pulpa
Piedras		
Dentículos		

- K04.3 Formación anormal de tejido duro en la pulpa**  
Dentina secundaria o irregular
- K04.4 Periodontitis apical aguda originada en la pulpa**  
Periodontitis apical aguda SAI
- K04.5 Periodontitis apical crónica**  
Granuloma apical o periapical  
Periodontitis apical SAI
- K04.6 Absceso periapical con fístula**  
Absceso dental } con fístula  
Absceso dentoalveolar }
- K04.7 Absceso periapical sin fístula**  
Absceso:  
• dental } SAI  
• dentoalveolar }  
• periapical }
- K04.8 Quiste radicular**  
• Quiste:  
• apical (periodontal)  
• periapical  
• radicular residual  
*Excluye:* quiste lateral periodontal (K09.0)
- K04.9 Otras enfermedades y las no especificadas de la pulpa y del tejido periapical**

## **K05 Gingivitis y enfermedades periodontales**

- K05.0 Gingivitis aguda**  
*Excluye:* gingivitis ulceronecrótica aguda (A69.1)  
gingivostomatitis herpética (B00.2)
- K05.1 Gingivitis crónica**  
Gingivitis (crónica):  
• SAI  
• descamativa  
• hiperplásica  
• marginal simple  
• ulcerativa
- K05.2 Periodontitis aguda**  
Absceso:  
• parodontal  
• periodontal  
Pericoronitis aguda  
*Excluye:* absceso periapical (K04.7)  
• con fístula (K04.6)  
periodontitis apical aguda (K04.4)

**K05.3 Periodontitis crónica**

Pericoronitis crónica

Periodontitis:

- SAI
- complicada
- simple

**K05.4 Periodontosis**

Periodontosis juvenil

**K05.5 Otras enfermedades periodontales**

**K05.6 Enfermedad del periodonto, no especificada**

**K06 Otros trastornos de la encía y de la zona edéntula**

*Excluye:* atrofia del reborde alveolar edéntulo (K08.2)

gingivitis:

- SAI (K05.1)
- aguda (K05.0)
- crónica (K05.1)

**K06.0 Retracción gingival**

Recesión gingival (generalizada) (localizada) (postinfecciosa)  
(postoperatoria)

**K06.1 Hiperplasia gingival**

Fibromatosis gingival

**K06.2 Lesiones de la encía y de la zona edéntula asociadas con traumatismo**

Hiperplasia irritativa del reborde alveolar edéntulo [hiperplasia protésica]

Use código adicional de causa externa (Capítulo XX) si desea identificar la causa.

**K06.8 Otros trastornos especificados de la encía y de la zona edéntula**

Epulis de células gigantes

Epulis fibroso

Granuloma periférico de células gigantes

Granuloma piogénico de la encía

Reblandecimiento del reborde

**K06.9 Trastorno no especificado de la encía y de la zona edéntula**

**K07 Anomalías dentofaciales [incluso la maloclusión]**

*Excluye:* atrofia o hipertrofia hemifacial (Q67.4)  
hiperplasia o hipoplasia condilar unilateral de los:  
• maxilares (K10.8)

**K07.0 Anomalías evidentes del tamaño de los maxilares**

Hiperplasia, hipoplasia:  
• mandibular  
• maxilar  
Macrognacia (mandibular) (maxilar)  
Micrognacia (mandibular) (maxilar)  
*Excluye:* acromegalia (E22.0)  
síndrome de Robin(-Pierre) (Q87.0)

**K07.1 Anomalías de la relación maxilobasilar**

Asimetría de la mandíbula  
Prognatismo (mandibular) (maxilar)  
Retrognatismo (mandibular) (maxilar)

**K07.2 Anomalías de la relación entre los arcos dentarios**

Anteposición  
Desviación de la línea media del arco dentario  
Distoclusión Mesioclusión Mordida:  
• abierta (anterior) (posterior)  
• cruzada (anterior) (posterior)  
Oclusión lingual posterior de los dientes maxilares  
Sobremordida (excesiva):  
• horizontal  
• profunda  
• vertical

**K07.3 Anomalías de la posición del diente**

Apiñamiento  
Desplazamiento  
Diastema  
Espaciamiento anormal  
Rotación  
Transposición  
Dientes impactados o incluidos con posición anormal de estos o de los adyacentes  
*Excluye:* dientes impactados o incluidos sin posición anormal (K01.-)

} del diente o dientes

**K07.4 Maloclusión de tipo no especificado**

**K07.5 Anomalías dentofaciales funcionales**

Cierre anormal de los maxilares

Maloclusión debida a:

- deglución anormal
- hábito digital, labial o lingual
- respiración bucal

*Excluye:* bruxismo (F45.8)

rechinamiento de dientes SAI (F45.8)

**K07.6 Trastornos de la articulación temporomaxilar**

Castañeteo maxilar

Complejo o síndrome de Costen

Síndrome de disfunción dolorosa de la articulación temporomandibular

Trastorno de la articulación temporomaxilar

<i>Excluye:</i> esguince (S03.4)	}	reciente de la articulación
luxación (S03.0)	}	temporomaxilar

**K07.8 Otras anomalías dentofaciales****K07.9 Anomalía dentofacial, no especificada****K08****Otros trastornos de los dientes y de sus estructuras de sostén****K08.0 Exfoliación de los dientes debida a causas sistémicas****K08.1 Pérdida de dientes debida a accidente, extracción o enfermedad periodontal local****K08.2 Atrofia del reborde alveolar desdentado****K08.3 Raíz dental retenida****K08.8 Otras afecciones especificadas de los dientes y de sus estructuras de sostén**

Agrandamiento del reborde alveolar SAI

Fisura alveolar

Hendidura alveolar

Odontalgia SAI

Prolongación alveolar irregular

**K08.9 Trastorno de los dientes y de sus estructuras de sostén, no especificado**

**K09**    **Quistes de la región bucal, no clasificados en otra parte**

*Incluye:* lesiones que muestran características histológicas de quiste aneurismático y de otra lesión osteofibrosa

*Excluye:* quiste radicular (K04.8)

**K09.0**    **Quistes originados por el desarrollo de los dientes**

Quiste (de la):

- dentífero
- erupción dentaria
- folicular
- gingival
- lateral periodóntico
- primordial

**K09.1**    **Quistes de las fisuras de la región oral (no odontogénicos)**

Quiste (del, de la):

conducto nasopalatino [canal incisivo]  
nasolabial [nasoalveolar]

**K09.2**    **Otros quistes de los maxilares**

Quistes maxilares

- SAI
- aneurismático
- hemorrágico
- traumático

*Excluye:* quiste de Stafne (K10.0)

quiste latente óseo de los maxilares (K10.0)

**K09.8**    **Otros quistes de la región bucal, no clasificados en otra parte**

Perla de Epstein

Quiste

- dermoide
  - epidermoide
  - linfoepitelial
- } de la boca

**K09.9**    **Quiste de la región bucal, sin otra especificación**

**K10**    **Otras enfermedades de los maxilares**

**K10.0**    **Trastornos del desarrollo de los maxilares**

Quiste latente óseo de los maxilares

Quiste de Stafne

Torus:

- mandibularis
- palatinus



- K10.1 Granuloma central de células gigantes**  
 Granuloma de células gigantes SAI  
*Excluye:* granuloma periférico de células gigantes (K06.8)
- K10.2 Afecciones inflamatorias de los maxilares**  
 Osteítis  
 Osteomielitis (neonatal)  
 Osteonecrosis  
     (inducida por drogas)  
     (inducida por radiación)  
 Osteorradionecrosis  
 Periostitis  
 Secuestro óseo de los maxilares  
 Use código adicional de causa externa (Capítulo XX) si desea  
 identificar la radiación en los casos inducidos por radiación o  
 identificar la droga si fue inducida por droga.
- K10.3 Alveolitis del maxilar**  
 Alvéolo seco  
 Osteítis alveolar
- K10.8 Otras enfermedades especificadas de los maxilares**  
 Displasia fibrosa } de los maxilares  
 Exostosis }  
 Hiperplasia } condilar unilateral  
 Hipoplasia }  
 Querubismo }
- K10.9 Enfermedad de los maxilares, no especificada**
- K11 Enfermedades de las glándulas salivales**
- K11.0 Atrofia de glándula salival**
- K11.1 Hipertrofia de glándula salival**
- K11.2 Sialadenitis**  
*Excluye:* fiebre uveoparotídea [Heerfordt] (D86.8)  
 parotiditis infecciosa (epidémica) (B26.–)
- K11.3 Absceso de glándula salival**
- K11.4 Fístula de glándula salival**  
*Excluye:* fístula congénita de glándula salival (Q38.4)
- K11.5 Sialolitiasis**  
 Cálculo de conducto o de glándula salival

**K11.6 Mucocele de glándula salival**

Quiste mucoso de glándula salival:

- por extravasación
- por retención

Ránula

**K11.7 Alteraciones de la secreción salival**

Hiposecreción salival

Ptialismo

Xerostomía

*Excluye:* sequedad de boca SAI (R68.2)

**K11.8 Otras enfermedades de las glándulas salivales**

Enfermedad de Mikulicz

Estenosis } del conducto salival  
Estrechez }

Lesión linfoepitelial benigna de glándula salival

Sialectasia

Sialometaplasia necrotizante

*Excluye:* Síndrome seco [Sjögren] (M35.0)

**K11.9 Enfermedad de glándula salival, no especificada**

Sialadenopatía SAI

**K12 Estomatitis y lesiones afines**

*Excluye:* cancrum oris (A69.0)

estomatitis gangrenosa (A69.0)

gingivoestomatitis herpética [herpes simple] (B00.2)

noma (A69.0)

queilitis (K13.0)

**K12.0 Estomatitis aftosa recurrente**

Aftas de Bednar

Estomatitis:

- aftosa (mayor) (menor)
- herpetiforme

Periadenitis mucosa necrótica recurrente

Úlcera aftosa recurrente

**K12.1 Otras formas de estomatitis**

Estomatitis:

- SAI
- protésica
- ulcerativa
- vesiculosa

**K12.2 Celulitis y absceso de boca**

Abscesos submandibulares  
Celulitis (del piso) de la boca

*Excluye:* absceso (de):

- glándula salival (K11.3)
- lengua (K14.0)
- periapical (K04.6 – K04.7)
- periodontal (K05.2)
- peritonsilar (J36)

**K12.3 Mucositis oral (ulcerativa)**

Mucositis (oral) (orofaríngea):

- SAI
- inducido por drogas
- inducido por radiación
- Viral

Use código adicional de causa externa (capítulo XX) si desea identificar el agente externo.

*Excluye:* mucositis (ulcerativa) de:

tracto gastrointestinal (excepto cavidad oral y orofarínge) (K92.8)

**K13 Otras enfermedades de los labios y de la mucosa bucal**

*Incluye:* alteraciones epiteliales de la lengua

*Excluye:* enfermedades de la lengua (K14.–)  
estomatitis y lesiones afines (K12.–)  
trastornos de la encía y de la zona edéntula (K05–K06)  
quistes de la región bucal (K09.–)

**K13.0 Enfermedades de los labios**

Perlèche NCOP

Queilitis:

- SAI
- angular
- exfoliativa
- glandular

Queilodinia

Queilosis

*Excluye:* arriboflavinosis (E53.0)

perlèche debido a:

- candidiasis (B37.8)
- deficiencia de riboflavina (E53.0)

queilitis debida a trastornos relacionados con la radiación (L55–L59)

**K13.1 Mordedura del labio y de la mejilla**

- K13.2 Leucoplasia y otras alteraciones del epitelio bucal, incluyendo la lengua**  
 Eritroplasia } del epitelio bucal, incluso la lengua  
 Leucoedema }  
 Leucoqueratosis nicotínica palatina  
 Paladar del fumador  
*Excluye:* leucoplasia pilosa (K13.3)
- K13.3 Leucoplasia pilosa**
- K13.4 Granuloma y lesiones semejantes de la mucosa bucal**  
 Granuloma eosinófilo } de la mucosa bucal  
 Granuloma piogénico }  
 Xantoma verrugiforme }
- K13.5 Fibrosis de la submucosa bucal**  
 Fibrosis de la submucosa de la lengua
- K13.6 Hiperplasia irritativa de la mucosa bucal**  
*Excluye:* hiperplasia irritativa de la zona edéntula [hiperplasia protésica] (K06.2)
- K13.7 Otras lesiones y las no especificadas de la mucosa bucal**  
 Mucinosiis bucal focal

**K14 Enfermedades de la lengua**

*Excluye:* fibrosis de la submucosa de la lengua (K13.5)  
 eritroplasia } de la lengua (K13.2)  
 hiperplasia epitelial focal }  
 leucoedema }  
 leucoplasia }  
 leucoplasia pilosa (K13.3)  
 macroglosia (congénita) (Q38.2)

- K14.0 Glositis**  
 Absceso } de la lengua  
 Úlcera (traumática) }  
*Excluye:* glositis atrófica (K14.4)

- K14.1 Lengua geográfica**  
 Glositis:  
 • areata exfoliativa  
 • migratoria benigna

- K14.2 Glositis romboidea mediana**

- K14.3 Hipertrofia de las papilas linguales**  
 Hipertrofia de las papilas foliáceas  
 Lengua:  
 • negra pilosa  
 • negra vellosa  
 • saburral

- K14.4 Atrofia de las papilas linguales**  
Glositis atrófica
- K14.5 Lengua plegada**  
Lengua:  
• con surcos  
• escrotal  
• fisurada  
*Excluye:* lengua fisurada congénita (Q38.3)
- K14.6 Glosodinia**  
Glosopirosis  
Lengua dolorosa
- K14.8 Otras enfermedades de la lengua**  
Agrandamiento }  
Atrofia } de la lengua  
Crenación }  
Hipertrofia }
- K14.9 Enfermedad de la lengua, no especificada**  
Glosopatía SAI

## Enfermedades del esófago, del estómago y del duodeno (K20–K31)

*Excluye:* hernia hiatal (K44.–)

### **K20 Esofagitis**

- Absceso del esófago  
Esofagitis:  
• SAI  
• péptica  
• química  
Use código adicional de causa externa (Capítulo XX) si desea identificar la causa.  
*Excluye:* enfermedad del reflujo gastroesofágico (K21.0)  
erosión del esófago (K22.1)  
esofagitis por reflujo (K21.0)

### **K21 Enfermedad del reflujo gastroesofágico**

- K21.0 Enfermedad del reflujo gastroesofágico con esofagitis**  
Esofagitis por reflujo
- K21.9 Enfermedad del reflujo gastroesofágico sin esofagitis**  
Reflujo esofágico SAI

- K22 Otras enfermedades del esófago**  
*Excluye:* várices esofágicas (I85.–)
- K22.0 Acalasia del cardias**  
 Acalasia SAI  
 Cardioespasmo  
*Excluye:* cardiospasmo congénito (Q39.5)
- K22.1 Úlcera del esófago**  
 Erosión del esófago  
 Esofagitis ulcerativa  
 Úlcera del esófago:  
 • SAI  
 • debida a ingestión de:  
   • drogas y medicamentos  
   • sustancias químicas  
 • micótica  
 • péptica  
 Use código adicional de causa externa (Capítulo XX) si desea identificar la causa.
- K22.2 Obstrucción del esófago**  
 Compresión  
 Constricción  
 Estenosis  
 Estrechez  
 } del esófago  
*Excluye:* estenosis o estrechez congénita del esófago (Q39.3)
- K22.3 Perforación del esófago**  
 Ruptura del esófago  
*Excluye:* perforación traumática (torácica) del esófago (S27.8)
- K22.4 Disquinesia del esófago**  
 Esófago en tirabuzón  
 Espasmo de esófago (difuso)  
*Excluye:* cardiospasmo (K22.0)
- K22.5 Divertículo del esófago, adquirido**  
 Bolsa esofágica adquirida  
*Excluye:* divertículo (congénito) del esófago (Q39.6)
- K22.6 Síndrome de laceración y hemorragia gastroesofágicas**  
 Síndrome de Mallory–Weiss
- K22.7 Esófago de Barrett**  
 Enfermedad o síndrome de Barrett  
*Excluye:* úlcera de Barrett (K22.1)
- K22.8 Otras enfermedades especificadas del esófago**  
 Hemorragia del esófago SAI
- K22.9 Enfermedad del esófago, no especificada**

## **K23\*** Trastornos del esófago en enfermedades clasificadas en otra parte

**K23.0\*** Esofagitis tuberculosa (A18.8†)

**K23.1\*** Megaesófago en la enfermedad de Chagas (B57.3†)

**K23.8\*** Trastornos del esófago en otras enfermedades clasificadas en otra parte

Las siguientes subdivisiones de cuarto carácter se usan con las categorías K25–K28:

- .0 Aguda con hemorragia
- .1 Aguda con perforación
- .2 Aguda con hemorragia y perforación
- .3 Aguda sin hemorragia ni perforación
- .4 Crónica o no especificada, con hemorragia
- .5 Crónica o no especificada, con perforación
- .6 Crónica o no especificada, con hemorragia y perforación
- .7 Crónica sin hemorragia ni perforación
- .9 No especificada como aguda ni crónica, sin hemorragia ni perforación

## **K25** Úlcera gástrica

[Para el cuarto carácter ver las subdivisiones antes de K25]

**Incluye:** erosión (aguda) del estómago úlcera (péptica):

- estómago
- pilórica

Use código adicional de causa externa (Capítulo XX) si desea identificar la droga en los casos inducidos por drogas.

**Excluye:** gastritis erosiva hemorrágica aguda (K29.0)  
úlcera péptica SAI (K27.–)

## **K26** Úlcera duodenal

[Para el cuarto carácter ver las subdivisiones antes de K25]

**Incluye:** erosión (aguda) del duodeno

úlcera (péptica) (del):

- duodeno
- postpilórica

Use código adicional de causa externa (Capítulo XX) si desea identificar la droga en los casos inducidos por drogas.

**Excluye:** úlcera péptica SAI (K27.–)

**K27 Úlcera péptica, de sitio no especificado**

[Para el cuarto carácter ver las subdivisiones antes de K25]

*Incluye:* úlcera:

- gastroduodenal SAI
- péptica SAI

*Excluye:* úlcera péptica del recién nacido (P78.8)

**K28 Úlcera gastroyeyunal**

[Para el cuarto carácter ver las subdivisiones antes de K25]

*Incluye:* úlcera (péptica) o erosión (de, del):

- anastomótica
- boca anastomótica
- estoma
- gastrocólica
- gastrointestinal
- gastroyeyunal
- marginal
- yeyunal

*Excluye:* úlcera primaria del intestino delgado (K63.3)

**K29 Gastritis y duodenitis**

*Excluye:* gastritis o gastroenteritis eosinofílicas (K52.8)  
síndrome de Zollinger–Ellison (E16.4)

**K29.0 Gastritis aguda hemorrágica**

Gastritis aguda (erosiva) con hemorragia

*Excluye:* erosión (aguda) del estómago (K25.–)

**K29.1 Otras gastritis agudas**

**K29.2 Gastritis alcohólica**

**K29.3 Gastritis crónica superficial**

**K29.4 Gastritis crónica atrófica**

Atrofia gástrica

**K29.5 Gastritis crónica, no especificada**

Gastritis crónica del:

- antro
- fundus

**K29.6 Otras gastritis**

Gastritis:

- granulomatosa
- hipertrófica gigante

Síndrome (o enfermedad) de Ménétrier

**K29.7 Gastritis, no especificada**



**K29.8 Duodenitis**

**K29.9 Gastroduodenitis, no especificada**

**K30 Dispepsia funcional**

Indigestión

*Excluye:* dispepsia:

- nerviosa (F45.3)
- neurótica (F45.3)
- psicógena (F45.3)
- pirosis (R12)

**K31 Otras enfermedades del estómago y del duodeno**

*Incluye:* trastornos funcionales del estómago

*Excluye:* divertículo del duodeno (K57.0–K57.1)

hemorragia gastrointestinal (K92.0–K92.2)

**K31.0 Dilatación aguda del estómago**

Distensión gástrica aguda

**K31.1 Estenosis pilórica hipertrófica del adulto**

Estenosis pilórica SAI

*Excluye:* estenosis pilórica congénita o infantil (Q40.0)

**K31.2 Estrechez o estenosis del estómago en reloj de arena**

*Excluye:* contracción del estómago en reloj de arena (K31.8)

estómago en reloj de arena congénito (Q40.2)

**K31.3 Espasmo del píloro, no clasificado en otra parte**

*Excluye:* espasmo del píloro:

- congénito o infantil (Q40.0)
- neurótico (F45.3)
- psicógeno (F45.3)

**K31.4 Divertículo gástrico**

*Excluye:* divertículo congénito del estómago (Q40.2)

**K31.5 Obstrucción del duodeno**

*Incluye:* constricción

estenosis

estrechez

íleo duodenal (crónico)

} del duodeno

*Excluye:* estenosis congénita del duodeno (Q41.0)

**K31.6 Fístula del estómago y del duodeno**

Fístula:

- gastrocólica
- gastroyeyunocólica

**K31.7 Pólipo del estómago y del duodeno**

*Excluye:* pólipo adenomatoso del estómago (D13.1)

**K31.8 Otras enfermedades especificadas del estómago y del duodeno**

Aclorhidria  
Contracción del estómago en reloj de arena  
Gastroptosis

**K31.9 Enfermedad del estómago y del duodeno, no especificada**

**Enfermedades del apéndice  
(K35–K38)**

**K35 Apendicitis aguda**

**K35.2 Apendicitis aguda con peritonitis generalizada**

Apendicitis (aguda) con peritonitis generalizada (difusa) posterior a ruptura o perforación.

**K35.3 Apendicitis aguda con peritonitis localizada**

Apendicitis aguda con absceso peritoneal  
Apendicitis aguda (con o sin ruptura o perforación) con peritonitis:  
• SAI  
• localizada

**K35.8 Otras apendicitis agudas, y las no especificadas**

Apendicitis aguda sin mención de peritonitis localizada o generalizada

**K36 Otros tipos de apendicitis**

Apendicitis:  
• crónica  
• recurrente

**K37 Apendicitis, no especificada**

**K38 Otras enfermedades del apéndice**

**K38.0 Hiperplasia del apéndice**

**K38.1 Concreciones apendiculares**

Estercolito } del apéndice  
Fecalito }

**K38.2 Divertículo del apéndice**

**K38.3 Fístula del apéndice**

**K38.8 Otras enfermedades especificadas del apéndice**  
Intususcepción del apéndice

**K38.9 Enfermedad del apéndice, no especificada**

## Hernia (K40–K46)

**Nota:** Hernia con gangrena y obstrucción es clasificada en hernia con gangrena.

**Incluye:** hernia:

- adquirida
- congénita [excepto del diafragma o del hiato]
- recurrente

### **K40** Hernia inguinal

**Incluye:** bubonocele  
hernia escrotal  
hernia inguinal:

- SAI
- directa
- doble
- indirecta
- oblicua

**K40.0 Hernia inguinal bilateral con obstrucción, sin gangrena**

**K40.1 Hernia inguinal bilateral, con gangrena**

**K40.2 Hernia inguinal bilateral, sin obstrucción ni gangrena**  
Hernia inguinal bilateral SAI

**K40.3 Hernia inguinal unilateral o no especificada, con obstrucción, sin gangrena**

Hernia inguinal (unilateral):

<ul style="list-style-type: none"> <li>• causante de obstrucción</li> <li>• estrangulada</li> <li>• encarcerada</li> <li>• irreductible</li> </ul>	}	sin gangrena
--	---	--------------

**K40.4 Hernia inguinal unilateral o no especificada, con gangrena**  
Hernia inguinal SAI con gangrena

**K40.9 Hernia inguinal unilateral o no especificada, sin obstrucción ni gangrena**  
Hernia inguinal (unilateral) SAI

**K41 Hernia femoral**

- K41.0 Hernia femoral bilateral, con obstrucción, sin gangrena**
- K41.1 Hernia femoral bilateral, con gangrena**
- K41.2 Hernia femoral bilateral, sin obstrucción ni gangrena**  
Hernia crural bilateral SAI
- K41.3 Hernia femoral unilateral o no especificada, con obstrucción, sin gangrena**  
Hernia crural (unilateral):
  - causante de obstrucción
  - estrangulada
  - encarcerada
  - irreductible
 } sin gangrena
- K41.4 Hernia femoral unilateral o no especificada, con gangrena**
- K41.9 Hernia femoral unilateral o no especificada, sin obstrucción ni gangrena**  
Hernia crural (unilateral) SAI

**K42 Hernia umbilical**

*Incluye:* hernia paraumbilical

*Excluye:* onfalocele (Q79.2)

- K42.0 Hernia umbilical con obstrucción, sin gangrena**  
Hernia umbilical:
  - causante de obstrucción
  - estrangulada
  - encarcerada
  - irreductible
 } sin gangrena
- K42.1 Hernia umbilical con gangrena**  
Hernia umbilical gangrenosa
- K42.9 Hernia umbilical sin obstrucción ni gangrena**  
Hernia umbilical SAI

**K43 Hernia ventral**

*Incluye:* hernia:

- epigástrica
- incisional

- K43.0 Hernia incisional con obstrucción, sin gangrena**  
Hernia incisional:
  - causante de obstrucción
  - estrangulada
  - encarcerada
  - irreductible
 } sin gangrena

- K43.1 Hernia incisional con gangrena**  
Hernia incisional gangrenosa
- K43.2 Hernia incisional sin obstrucción o gangrena**  
Hernia incisional SAI
- K43.3 Hernia paraestomal con obstrucción, sin gangrena**  
Hernia paraestomal:
- causante de obstrucción
  - estrangulada
  - encarcerada
  - irreductible
- } sin gangrena
- K43.4 Hernia paraestomal con gangrena**  
Hernia paraestomal gangrenosa
- K43.5 Hernia paraestomal sin obstrucción o gangrena**  
Hernia paraestomal SAI
- K43.6 Otras hernias ventrales y las no especificadas con obstrucción, sin gangrena**  
Hernia:
- de la línea media abdominal
  - de Spigel
  - epigástrica
  - hipogástrica
  - subxifoidea
- Cualquier afección listada bajo K43.6
- causante de obstrucción
  - estrangulada
  - encarcerada
  - irreductible
- } sin gangrena
- K43.7 Otras hernias ventrales y las no especificadas, con gangrena**  
Cualquier afección listada bajo K43.6 especificada como gangrenosa
- K43.9 Otras hernias ventrales y las no especificadas sin obstrucción o gangrena**  
Hernia ventral SAI

## **K44 Hernia diafragmática**

hernia:

- hiatal (esofágica) (por deslizamiento)
- paraesofágica

**Excluye:** hernia congénita:

- del hiatus (Q40.1)
- diafragmática (Q79.0)

**K44.0 Hernia diafragmática con obstrucción, sin gangrena**

Hernia diafragmática:

- causante de obstrucción
  - estrangulada
  - encarcerada
  - irreductible
- } sin gangrena

**K44.1 Hernia diafragmática con gangrena**

Hernia diafragmática gangrenosa

**K44.9 Hernia diafragmática sin obstrucción ni gangrena**

Hernia diafragmática SAI

**K45 Otras hernias de la cavidad abdominal**

*Incluye:* hernia:

- abdominal, de sitio especificado NCOP
- ciática
- lumbar
- obturatoria
- pudenda
- retroperitoneal

**K45.0 Otras hernias de la cavidad abdominal especificadas, con obstrucción, sin gangrena**

Cualquier hernia enumerada en K45:

- causante de obstrucción
  - estrangulada
  - encarcerada
  - irreductible
- } sin gangrena

**K45.1 Otras hernias de la cavidad abdominal especificadas, con gangrena**

Cualquier hernia enumerada en K45 especificada como gangrenosa

**K45.8 Otras hernias de la cavidad abdominal especificadas, sin obstrucción ni gangrena**

**K46 Hernia no especificada de la cavidad abdominal**

*Incluye:* enterocele

epiplocele

hernia:

- SAI
- intersticial
- intestinal
- intraabdominal

*Excluye:* enterocele vaginal (N81.5)

- K46.0 Hernia abdominal no especificada, con obstrucción, sin gangrena**  
Cualquier hernia enumerada en K46:
- causante de obstrucción
  - estrangulada
  - encarcerada
  - irreductible
- } sin gangrena
- K46.1 Hernia abdominal no especificada, con gangrena**  
Cualquier hernia enumerada en K46 especificada como gangrenosa
- K46.9 Hernia abdominal no especificada, sin obstrucción ni gangrena**  
Hernia abdominal SAI

## Enteritis y colitis no infecciosas (K50–K52)

- Incluye:** enfermedad intestinal inflamatoria no infecciosa
- Excluye:** megacolon (K59.3)  
síndrome del colon irritable (K58.–)

### **K50** Enfermedad de Crohn [enteritis regional]

- Incluye:** enteritis granulomatosa
- Excluye:** colitis ulcerativa (K51.–)

- K50.0 Enfermedad de Crohn del intestino delgado**  
Enfermedad de Crohn [enteritis regional] del:
- duodeno
  - íleon
  - yeyuno
- Ileítis:
- regional
  - terminal
- Excluye:** con enfermedad de Crohn del intestino grueso (K50.8)
- K50.1 Enfermedad de Crohn del intestino grueso**  
Colitis:
- granulomatosa
  - regional
- Enfermedad de Crohn [enteritis regional] del:
- colon
  - intestino grueso
  - recto
- Excluye:** con enfermedad de Crohn del intestino delgado (K50.8)

- K50.8 Otros tipos de enfermedad de Crohn**  
Enfermedad de Crohn de ambos intestinos, delgado y grueso
- K50.9 Enfermedad de Crohn, no especificada**  
Enfermedad de Crohn SAI  
Enteritis regional SAI

**K51 Colitis ulcerativa**

- K51.0 Pancolitis ulcerativa (crónica)**  
*Incluye:* ileitis de lavado
- K51.2 Proctitis (crónica) ulcerativa**
- K51.3 Rectosigmoiditis (crónica) ulcerativa**
- K51.4 Pólipos inflamatorios**
- K51.5 Colitis del lado izquierdo**  
*Incluye:* hemicolitis izquierda
- K51.8 Otras colitis ulcerativas**
- K51.9 Colitis ulcerativa, sin otra especificación**

**K52 Otras colitis y gastroenteritis no infecciosas**

- K52.0 Colitis y gastroenteritis debidas a radiación**
  - K52.1 Colitis y gastroenteritis tóxicas**  
Colitis y gastroenteritis inducidas por drogas  
Use código adicional de causa externa (Capítulo XX) si desea identificar la droga o el agente tóxico.
  - K52.2 Colitis y gastroenteritis alérgicas y dietéticas**  
Colitis o gastroenteritis por hipersensibilidad a los alimentos
  - K52.3 Colitis de etiología indeterminada**
  - K52.8 Otras colitis y gastroenteritis no infecciosas especificadas**  
Colitis colágena  
Colitis linfocítica  
Colitis microscópica  
Gastritis o gastroenteritis eosinofílicas
  - K52.9 Colitis y gastroenteritis no infecciosas, no especificadas**  
Diarrea  
Enteritis  
Ileítis  
Sigmoiditis  
Yeyunitis
- } especificadas como no infecciosas



*Excluye:* colitis, diarrea, enteritis, gastroenteritis:

- infecciosa (A09.0)
- origen no especificado (A09.9)

diarrea:

- funcional (K59.1)
- neonatal (no infecciosa) (P78.3)
- psicógena (F45.3)

## Otras enfermedades de los intestinos (K55–K64)

### **K55**

#### **Trastornos vasculares de los intestinos**

*Excluye:* enterocolitis necrotizante del feto o del recién nacido  
(P77)

#### **K55.0**

##### **Trastorno vascular agudo de los intestinos**

Colitis isquémica fulminante aguda  
Colitis isquémica subaguda  
Embolia de (arteria) o (vena) mesentérica  
Infarto de (arteria) o (vena) mesentérica  
Infarto intestinal agudo  
Isquemia aguda del intestino delgado  
Trombosis de (arteria) o (vena) mesentérica

#### **K55.1**

##### **Trastorno vascular crónico del intestino**

Aterosclerosis mesentérica  
Colitis  
Enteritis  
Enterocolitis  
Estenosis isquémica del intestino  
Insuficiencia vascular mesentérica

} isquémica crónica

#### **K55.2**

##### **Angiodisplasia del colon**

#### **K55.8**

##### **Otros trastornos vasculares del intestino**

#### **K55.9**

##### **Trastorno vascular del intestino, no especificado**

Colitis  
Enteritis  
Enterocolitis

} isquémica SAI

**K56 Íleo paralítico y obstrucción intestinal sin hernia**

*Excluye:* con hernia (K40–K46)  
 estenosis o estrechez (del):  
 • congénita del intestino (Q41–Q42)  
 • isquémica del intestino (K55.1)  
 • recto o ano (K62.4)  
 íleo meconial (E84.1)  
 obstrucción (del):  
 • duodeno (K31.5)  
 • intestinal  
 • postoperatoria (K91.3)

**K56.0 Íleo paralítico**

Parálisis de:  
 • colon  
 • intestino  
*Excluye:* íleo:  
 • SAI (K56.7)  
 • obstructivo SAI (K56.6)  
 • por cálculo biliar (K56.3)

**K56.1 Invaginación**

Invaginación o intususcepción (de):  
 • colon  
 • intestino  
 • recto  
*Excluye:* invaginación del apéndice (K38.8)

**K56.2 Vólvulo**

Enroscado  
 Estrangulación  
 Torsión } del colon o intestino

**K56.3 Íleo por cálculo biliar**

Oclusión del intestino por cálculo biliar

**K56.4 Otras obstrucciones del intestino**

Enterolito  
 Impactación (de):  
 • colon  
 • fecal

**K56.5 Adherencias [bridás] intestinales con obstrucción**

Adherencias [bridás] peritoneales con obstrucción intestinal

**K56.6 Otras obstrucciones intestinales y las no especificadas**

Enterostenosis  
 Estenosis  
 Estrechez  
 Oclusión  
 Íleo obstructivo SAI

} del colon o intestino

*Excluye:* otras obstrucciones intestinales y las no especificadas del recién nacido clasificables en P76.8, P76.9

**K56.7 Íleo, no especificado**

**K57 Enfermedad diverticular del intestino**

*Incluye:* diverticulitis  
 diverticulosis  
 divertículo

} del intestino (grosso) (delgado)

*Excluye:* divertículo (del, de):

- apéndice (K38.2)
- congénito del intestino (Q43.8)
- Meckel (Q43.0)

**K57.0 Enfermedad diverticular del intestino delgado con perforación y absceso**

Enfermedad diverticular del intestino delgado con peritonitis

*Excluye:* enfermedad diverticular de ambos intestinos, delgado y grosso, con perforación y absceso (K57.4)

**K57.1 Enfermedad diverticular del intestino delgado sin perforación ni absceso**

Enfermedad diverticular del intestino delgado SAI

*Excluye:* enfermedad diverticular de ambos intestinos, delgado y grosso, sin perforación ni absceso (K57.5)

**K57.2 Enfermedad diverticular del intestino grosso con perforación y absceso**

Enfermedad diverticular del colon con peritonitis

*Excluye:* enfermedad diverticular de ambos intestinos, delgado y grosso, con perforación y absceso (K57.4)

**K57.3 Enfermedad diverticular del intestino grosso sin perforación ni absceso**

Enfermedad diverticular del colon SAI

*Excluye:* enfermedad diverticular de ambos intestinos, delgado y grosso, sin perforación ni absceso (K57.5)

**K57.4 Enfermedad diverticular de ambos intestinos con perforación y absceso**

Enfermedad diverticular (de):

- ambos intestinos, grosso y delgado, con peritonitis

**K57.5 Enfermedad diverticular de ambos intestinos, sin perforación ni absceso**

Enfermedad diverticular de ambos intestinos, grosso y delgado SAI

**K57.8 Enfermedad diverticular del intestino, parte no especificada, con perforación y absceso**

Enfermedad diverticular del intestino SAI con peritonitis

**K57.9 Enfermedad diverticular del intestino, parte no especificada, sin perforación ni absceso**

Enfermedad diverticular del intestino SAI

## **K58 Síndrome del colon irritable**

*Incluye:* colon irritable

**K58.0 Síndrome del colon irritable con diarrea**

**K58.9 Síndrome del colon irritable sin diarrea**

Síndrome del colon irritable SAI

Síndrome del intestino irritable SAI

## **K59 Otros trastornos funcionales del intestino**

*Excluye:* cambio en los hábitos del intestino SAI (R19.4)

malabsorción intestinal (K90.–)

trastornos funcionales del estómago (K31.–)

trastornos intestinales psicógenos (F45.3)

**K59.0 Constipación**

**K59.1 Diarrea funcional**

**K59.2 Intestino neurogénico, no clasificado en otra parte**

**K59.3 Megacolon, no clasificado en otra parte**

Dilatación del colon

Megacolon tóxico

Use código adicional de causa externa (Capítulo XX) si desea identificar el agente tóxico.

*Excluye:* megacolon (debido a) (en):

- *Clostridium difficile* (A04.7)

- congénito (agangliónico) (Q43.1)

- enfermedad de Chagas (B57.3)

- enfermedad de Hirschsprung (Q43.1)

**K59.4 Espasmo anal**

Proctalgia fugaz

**K59.8 Otros trastornos funcionales especificados del intestino**

Atonía del colon

**K59.9 Trastorno funcional intestinal, no especificado**

## **K60 Fisura y fístula de las regiones anal y rectal**

*Excluye:* con absceso o celulitis (K61.–)

**K60.0 Fisura anal aguda**

**K60.1 Fisura anal crónica**

**K60.2 Fisura anal, no especificada**

**K60.3 Fístula anal**

**K60.4 Fístula rectal**

Fístula del recto a la piel

*Excluye:* fístula:

- rectovaginal (N82.3)
- vesicorrectal (N32.1)

**K60.5 Fístula anorrectal**

## **K61 Absceso de las regiones anal y rectal**

*Incluye:* absceso } de las regiones anal y rectal con o sin fístula  
 celulitis }

**K61.0 Absceso anal**

Absceso perianal

*Excluye:* absceso intraesfinteriano (K61.4)

**K61.1 Absceso rectal**

Absceso perirrectal

*Excluye:* absceso isquiorrectal (K61.3)

**K61.2 Absceso anorrectal**

**K61.3 Absceso isquiorrectal**

Absceso de la fosa isquiorrectal

**K61.4 Absceso intraesfinteriano**

## **K62 Otras enfermedades del ano y del recto**

*Incluye:* conducto anal

*Excluye:* disfunción de colostomía y enterostomía (K91.4)  
 hemorroides (K64.-)  
 incontinencia fecal (R15)  
 proctitis ulcerativa (K51.2)

**K62.0 Pólipo anal**

**K62.1 Pólipo rectal**

*Excluye:* pólipo adenomatoso (D12.8)

**K62.2 Prolapso anal**

Prolapso del conducto anal

**K62.3 Prolapso rectal**

Prolapso de la mucosa rectal

**K62.4 Estenosis del ano y del recto**

Estrechez del ano (esfínter)

**K62.5 Hemorragia del ano y del recto**

*Excluye:* hemorragia rectal neonatal (P54.2)

- K62.6 Úlcera del ano y del recto**  
Úlcera
- estercorácea
  - solitaria
- Excluye:* en colitis ulcerativa (K51.–)  
fisura y fístula anal y rectal (K60.–)
- K62.7 Proctitis por radiación**
- K62.8 Otras enfermedades especificadas del ano y del recto**  
Proctitis SAI
- K62.9 Enfermedad del ano y del recto, no especificada**

## **K63 Otras enfermedades de los intestinos**

- K63.0 Absceso del intestino**  
*Excluye:* absceso (del, de las):
- apéndice (K35.3)
  - regiones anal y rectal (K61.–)  
con enfermedad diverticular (K57.–)
- K63.1 Perforación del intestino (no traumática)**  
*Excluye:* perforación (no traumática) del:
- apéndice (K35.2, K35.3)
  - duodeno (K26.–)  
con enfermedad diverticular (K57.–)
- K63.2 Fístula del intestino**  
*Excluye:* fístula (del, de las):
- apéndice (K38.3)
  - duodeno (K31.6)
  - intestinal genital, femenina (N82.2–N82.4)
  - regiones anal y rectal (K60.–)
  - vesicointestinal (N32.1)
- K63.3 Úlcera del intestino**  
Úlcera primaria del intestino delgado  
*Excluye:* colitis ulcerativa (K51.–)  
úlcera (del):
- ano o recto (K62.6)
  - duodeno (K26.–)
  - gastrointestinal (K28.–)
  - gastroyeyunal (K28.–)
  - péptica, sitio no especificado (K27.–)
  - yeyunal (K28.–)
- K63.4 Enteroptosis**

- K63.5 Pólipo del colon**  
*Excluye:* pólipo adenomatoso del colon (D12.6)  
poliposis del colon (D12.6)
- K63.8 Otras enfermedades especificadas del intestino**
- K63.9 Enfermedad del intestino, no especificada**

## **K64 Hemorroides y trombosis venosa perianal**

*Incluye:* almorranas

*Excluye:* hemorroides que complican el:

- embarazo (O22.4)
- parto y puerperio (O87.2)

- K64.0 Hemorroides de primer grado**  
Hemorroides grado/etapa I  
Hemorroides (sangrantes) sin prolapso fuera del conducto anal
- K64.1 Hemorroides de segundo grado**  
Hemorroides grado/etapa II  
Hemorroides (sangrantes) que prolapsan con el esfuerzo pero se reducen espontáneamente
- K64.2 Hemorroides de tercer grado**  
Hemorroides grado/etapa III  
Hemorroides (sangrantes) que prolapsan con el esfuerzo y requieren reducción manual dentro del conducto anal
- K64.3 Hemorroides de cuarto grado**  
Hemorroides grado/etapa IV  
Hemorroides (sangrantes) con tejido prolapsado que no pueden ser reducidas manualmente
- K64.4 Marcas residuales en la piel, de hemorroides**  
Marcas en la piel del ano
- K64.5 Trombosis venosa perianal**  
Hematoma perianal
- K64.8 Otras hemorroides especificadas**
- K64.9 Hemorroides, sin otra especificación**  
Hemorroides (sangrantes):
- SAI
  - sin mención de grado

## Enfermedades del peritoneo (K65–K67)

### **K65** Peritonitis

*Excluye:* peritonitis:

- aséptica (T81.6)
- con o subsiguiente a:
  - aborto o embarazo ectópico o molar (O00–O07,O08.0)
  - apendicitis (K35.–)
  - enfermedad diverticular del intestino (K57.–)
- debida a talco o a otra sustancia extraña (T81.6)
- neonatal (P78.0–P78.1)
- paroxística benigna (E85.0)
- pélvica, en la mujer (N73.3–N73.5)
- periódica familiar (E85.0)
- puerperal (O85)
- química (T81.6)

### **K65.0** Peritonitis aguda

Absceso (de)

- abdominopélvico
- epiploico
- mesentérico
- peritoneal
- retrocecal
- retroperitoneal
- subdiafragmático
- subfrénico
- subhepático

Peritonitis (aguda):

- generalizada
- pélvica masculina
- subfrénica
- supurativa

Use código adicional (B95–B98) si desea identificar el agente infeccioso.



- K65.8 Otras peritonitis**  
 Necrosis grasa del mesenterio  
 Peritonitis debida a:
- bilis
  - orina
- Peritonitis proliferativa crónica  
 Saponificación mesentérica
- K65.9 Peritonitis, no especificada**

## **K66 Otros trastornos del peritoneo**

*Excluye:* ascitis (R18)

- K66.0 Adherencias peritoneales**  
 Adherencias (del, de la):
- abdominales (pared)
  - diafragma
  - epiplón
  - estómago
  - intestino
  - mesenterio
  - pelvis, en el hombre
- Bridas  
*Excluye:* adherencias [bridas]:
- con obstrucción intestinal (K56.5)
  - pélvicas en la mujer (N73.6)
- K66.1 Hemoperitoneo**  
*Excluye:* hemoperitoneo traumático (S36.8)
- K66.8 Otros trastornos especificados del peritoneo**
- K66.9 Trastorno del peritoneo, no especificado**

## **K67\* Trastornos del peritoneo en enfermedades infecciosas clasificadas en otra parte**

- K67.0\*** Peritonitis por clamidias (A74.8†)
- K67.1\*** Peritonitis gonocócica (A54.8†)
- K67.2\*** Peritonitis sifilítica (A52.7†)
- K67.3\*** Peritonitis tuberculosa (A18.3†)
- K67.8\*** Otros trastornos del peritoneo en enfermedades infecciosas clasificadas en otra parte

## Enfermedades del hígado (K70–K77)

*Excluye:* enfermedad de Wilson (E83.0)  
hemocromatosis (E83.1)  
hepatitis viral (B15–B19)  
ictericia SAI (R17)  
síndrome de Reye (G93.7)

### **K70** Enfermedad alcohólica del hígado

**K70.0** Hígado alcohólico adiposo

**K70.1** Hepatitis alcohólica

**K70.2** Fibrosis y esclerosis del hígado, alcohólica

**K70.3** Cirrosis hepática alcohólica

Cirrosis alcohólica SAI

**K70.4** Insuficiencia hepática alcohólica

Insuficiencia hepática alcohólica:

- SAI
- aguda
- con o sin coma hepático
- crónica
- subaguda

**K70.9** Enfermedad hepática alcohólica, no especificada

### **K71** Enfermedad tóxica del hígado

*Incluye:* Hepatopatía inducida por drogas:

- idiosincrásica (impredecible)
- tóxica (predecible)

Use código adicional de causa externa (Capítulo XX) si desea identificar el agente tóxico.

*Excluye:* enfermedad del hígado alcohólica (K70.–)  
síndrome de Budd–Chiari (I82.0)

**K71.0** Enfermedad tóxica del hígado, con colestasis

Colestasis con lesión del hepatocito

Colestasis “pura”

**K71.1** Enfermedad tóxica del hígado con necrosis hepática

Insuficiencia hepática (aguda) (crónica) debida a drogas

**K71.2** Enfermedad tóxica del hígado con hepatitis aguda

- K71.3 Enfermedad tóxica del hígado con hepatitis crónica persistente**
- K71.4 Enfermedad tóxica del hígado con hepatitis crónica lobular**
- K71.5 Enfermedad tóxica del hígado con hepatitis crónica activa**  
Enfermedad tóxica del hígado con hepatitis lupoide
- K71.6 Enfermedad tóxica del hígado con hepatitis no clasificada en otra parte**
- K71.7 Enfermedad tóxica del hígado con cirrosis y fibrosis del hígado**
- K71.8 Enfermedad tóxica del hígado con otros trastornos hepáticos**  
Hepatopatía tóxica con:
- enfermedad veno–oclusiva del hígado
  - granuloma hepático
  - hiperplasia nodular focal
  - peliosis hepática
- K71.9 Enfermedad tóxica del hígado, no especificada**

**K72**

**Insuficiencia hepática, no clasificada en otra parte**

- Incluye:*
- atrofia o distrofia amarilla del hígado
  - coma hepático SAI
  - encefalopatía hepática SAI
  - hepatitis:
    - fulminante
    - maligna
- } NCOP con insuficiencia hepática
- necrosis hepática (células) con insuficiencia hepática

- Excluye:* ictericia fetal o del recién nacido (P55–P59)  
insuficiencia hepática alcohólica (K70.4)  
insuficiencia hepática que complica:
- aborto, embarazo ectópico o molar (O00–O07, O08.8)
  - embarazo, parto o puerperio (O26.6)
  - hepatitis viral (B15–B19)
  - hepatopatía tóxica (K71.1)

- K72.0 Insuficiencia hepática aguda o subaguda**  
Hepatitis aguda no viral SAI
- K72.1 Insuficiencia hepática crónica**
- K72.9 Insuficiencia hepática, no especificada**

**K73 Hepatitis crónica, no clasificada en otra parte**

*Excluye:* hepatitis (crónica)

- alcohólica (K70.1)
- granulomatosa NCOP (K75.3)
- inducida por drogas (K71.-)
- reactiva no específica (K75.2)
- viral (B15–B19)

**K73.0 Hepatitis crónica persistente, no clasificada en otra parte**

**K73.1 Hepatitis crónica lobular, no clasificada en otra parte**

**K73.2 Hepatitis crónica activa, no clasificada en otra parte**

**K73.8 Otras hepatitis crónicas, no clasificadas en otra parte**

**K73.9 Hepatitis crónica, no especificada**

**K74 Fibrosis y cirrosis del hígado**

*Excluye:* cirrosis (hepática):

- alcohólica (K70.3)
  - congénita (P78.8)
- con hepatopatía tóxica (K71.7)  
esclerosis cardíaca del hígado (K76.1)  
fibrosis alcohólica del hígado (K70.2)

**K74.0 Fibrosis hepática**

**K74.1 Esclerosis hepática**

**K74.2 Fibrosis hepática con esclerosis hepática**

**K74.3 Cirrosis biliar primaria**

Colangitis destructiva crónica no supurativa

**K74.4 Cirrosis biliar secundaria**

**K74.5 Cirrosis biliar, no especificada**

**K74.6 Otras cirrosis del hígado y las no especificadas**

Cirrosis (del hígado):

- SAI
- criptogénica
- macronodular
- micronodular
- mixta
- portal
- postnecrótica

**K75 Otras enfermedades inflamatorias del hígado**

*Excluye:* enfermedad tóxica del hígado (K71.–)

hepatitis:

- aguda o subaguda
  - SAI (B17.9)
  - no viral (K72.0)
- crónica NCOP (K73.–)
- viral (B15–B19)

**K75.0 Absceso del hígado**

Absceso hepático:

- SAI
- colangítico
- hematógeno
- linfógeno
- pileflebítico

*Excluye:* absceso amebiano del hígado (A06.4)  
colangitis sin absceso del hígado (K83.0)  
pileflebitis sin absceso del hígado (K75.1)

**K75.1 Flebitis de la vena porta**

Pileflebitis

*Excluye:* absceso hepático pileflebítico (K75.0)

**K75.2 Hepatitis reactiva no específica****K75.3 Hepatitis granulomatosa, no clasificada en otra parte****K75.4 Hepatitis autoinmune**

Hepatitis lupoide NCOP

**K75.8 Otras enfermedades inflamatorias del hígado, especificadas**

Esteatohepatitis no alcohólica (EHNA)

**K75.9 Enfermedad inflamatoria del hígado, no especificada**

Hepatitis SAI

**K76 Otras enfermedades del hígado**

*Excluye:* degeneración amiloide del hígado (E85.–)  
enfermedad quística (congénita) del hígado (Q44.6)  
hepatomegalia SAI (R16.0)  
hepatopatía alcohólica (K70.–)  
hepatopatía tóxica (K71.–)  
trombosis de vena:

- hepática (I82.0)
- porta (I81)

**K76.0 Degeneración grasa del hígado, no clasificada en otra parte**

Enfermedad grasa del hígado no alcohólica (EGHNA)

*Excluye:* esteatohepatitis no alcohólica (K75.8)

- K76.1 Congestión pasiva crónica del hígado**  
 Cirrosis hepática cardíaca  
 Esclerosis cardíaca del hígado
- K76.2 Necrosis hemorrágica central del hígado**  
*Excluye:* necrosis del hígado con insuficiencia hepática (K72.–)
- K76.3 Infarto del hígado**
- K76.4 Peliosis hepática**  
 Angiomatosis hepática
- K76.5 Enfermedad veno–oclusiva del hígado**  
*Excluye:* síndrome de Budd–Chiari (I82.0)
- K76.6 Hipertensión portal**
- K76.7 Síndrome hepatorenal**  
*Excluye:* consecutivo al trabajo de parto y al parto (O90.4)
- K76.8 Otras enfermedades especificadas del hígado**  
 Hepatoptosis  
 Hiperplasia nodular focal del hígado  
 Quiste simple del hígado
- K76.9 Enfermedad del hígado, no especificada**

**K77\***

**Trastornos del hígado en enfermedades clasificadas en otra parte**

- K77.0\* Trastornos del hígado en enfermedades infecciosas y parasitarias clasificadas en otra parte**  
 Enfermedad del hígado, sifilítica (A52.7†)  
 Esquistosomiasis hepatoesplénica (B65.–†)  
 Hepatitis:  
 • citomegalovírica (B25.1†)  
 • herpética [herpes simple] (B00.8†)  
 • toxoplásmica (B58.1†)  
 Hipertensión portal en esquistosomiasis (B65.–†)
- K77.8\* Trastornos del hígado en otras enfermedades clasificadas en otra parte**  
 Granulomas hepáticos en:  
 • beriliosis (J63.2†)  
 • sarcoidosis (D86.8†)

Trastornos de la vesícula biliar, de las vías biliares y del páncreas (K80–K87)

**K80 Colelitiasis**

- K80.0 Cálculo de la vesícula biliar con colecistitis aguda**  
Cualquier afección enumerada en K80.2 con colecistitis aguda
- K80.1 Cálculo de la vesícula biliar con otra colecistitis**  
Cualquier afección enumerada en K80.2 con colecistitis (crónica)  
Colecistitis con colelitiasis SAI
- K80.2 Cálculo de la vesícula biliar sin colecistitis**  
Cálculo (impactado) (del, de la):
- conducto cístico
  - vesícula biliar
- Colecistolitiasis  
Colelitiasis  
Cólico (recurrente) de vesícula biliar
- } no especificado o sin colecistitis
- K80.3 Cálculo de conducto biliar con colangitis**  
Cualquier afección enumerada en K80.5 con colangitis
- K80.4 Cálculo de conducto biliar con colecistitis**  
Cualquier afección enumerada en K80.5 con colecistitis (y con colangitis)
- K80.5 Cálculo de conducto biliar sin colangitis ni colecistitis**  
Cálculo biliar (impactado) del:
- colédoco
  - conducto biliar SAI
  - conducto hepático
- coledocolitiasis  
colecistitis hepática  
cólico hepático (recurrente)
- } no especificado o sin colangitis o colecistitis
- K80.8 Otras colelitiasis**

**K81 Colecistitis**

*Excluye:* con colelitiasis (K80.–)

- K81.0 Colecistitis aguda**
- Absceso de la vesícula biliar
  - Angiocolecistitis
  - Colecistitis:
    - enfisematosa (aguda)
    - gangrenosa
    - supurativa
  - Empiema de la vesícula biliar
  - Gangrena de la vesícula biliar
- } sin cálculo

- K81.1** Colecistitis crónica
- K81.8** Otras colecistitis
- K81.9** Colecistitis, no especificada

**K82 Otras enfermedades de la vesícula biliar**

*Excluye:* no visualización de la vesícula biliar (R93.2)  
síndrome postcolecistectomía (K91.5)

- K82.0 Obstrucción de la vesícula biliar**  

Estenosis Estrechez Oclusión	}	del conducto cístico o de la vesícula biliar, sin cálculo
------------------------------------	---	---

*Excluye:* con colelitiasis (K80.–)
- K82.1 Hidropesía de la vesícula biliar**  
Mucocele de la vesícula biliar
- K82.2 Perforación de la vesícula biliar**  
Ruptura del conducto cístico o de la vesícula biliar
- K82.3 Fístula de la vesícula biliar**  
Fístula:
  - colecistocólica
  - colecistoduodenal
- K82.4 Colesterolosis de la vesícula biliar**  
Vesícula biliar en fresa
- K82.8 Otras enfermedades especificadas de la vesícula biliar**  

Adherencia Atrofia Disfunción Disquinesia Hipertrofia Quiste Úlcera	}	del conducto cístico o de la vesícula biliar
---	---	--
- K82.9 Enfermedad de la vesícula biliar, no especificada**

**K83 Otras enfermedades de las vías biliares**

*Excluye:* las afecciones mencionadas que afectan (el, la):

- conducto cístico (K81–K82)
- vesícula biliar (K81–K82)
- síndrome postcolecistectomía (K91.5)



- K83.0 Colangitis**  
 Colangitis:  
 • SAI  
 • ascendente  
 • esclerosante  
 • estenosante  
 • primaria  
 • recurrente  
 • secundaria  
 • supurativa  
*Excluye:* absceso colangítico del hígado (K75.0)  
 colangitis con coledocolitiasis (K80.3–K80.4)  
 colangitis destructiva crónica no supurativa (K74.3)
- K83.1 Obstrucción del conducto biliar**  
 Estenosis }  
 Estrechez } del conducto biliar sin cálculo  
 Oclusión }  
*Excluye:* con colelitiasis (K80.–)
- K83.2 Perforación del conducto biliar**  
 Ruptura del conducto biliar
- K83.3 Fístula del conducto biliar**  
 Fístula coledocoduodenal
- K83.4 Espasmo del esfínter de Oddi**
- K83.5 Quiste biliar**
- K83.8 Otras enfermedades especificadas de las vías biliares**  
 Adherencia }  
 Atrofia } de conducto biliar  
 Hipertrofia }  
 Úlcera }
- K83.9 Enfermedad de las vías biliares, no especificada**

**K85 Pancreatitis aguda**

- Absceso del páncreas Necrosis del páncreas:  
 • aguda  
 • infecciosa  
 Pancreatitis  
 • aguda (recurrente)  
 • hemorrágica  
 • subaguda  
 • supurativa

**K85.0 Pancreatitis idiopática aguda**

**K85.1 Pancreatitis biliar aguda**

Pancreatitis aguda asociada con cálculo biliar

- K85.2 Pancreatitis aguda inducida por alcohol**
- K85.3 Pancreatitis aguda inducida por drogas**  
Use código adicional de causa externa (Capítulo XX) si desea identificar la droga.
- K85.8 Otras pancreatitis agudas**
- K85.9 Pancreatitis aguda, no especificada**  
Pancreatitis SAI

**K86 Otras enfermedades del páncreas**

*Excluye:* enfermedad fibroquística del páncreas (E84.–)  
esteatorrea pancreática (K90.3)  
tumor de los islotes pancreáticos (D13.7)

- K86.0 Pancreatitis crónica inducida por el alcohol**
- K86.1 Otras pancreatitis crónicas**  
Pancreatitis crónica:
  - SAI
  - infecciosa
  - recidivante
  - recurrente
- K86.2 Quiste del páncreas**
- K86.3 Seudoquiste del páncreas**
- K86.8 Otras enfermedades especificadas del páncreas**

Atrofia Cálculo Cirrosis Fibrosis Necrosis: <ul style="list-style-type: none"> <li>• SAI</li> <li>• aséptica</li> <li>• grasa</li> </ul>	}	del páncreas
--	---	--------------

Infantilismo pancreático
- K86.9 Enfermedad del páncreas, no especificada**

**K87\* Trastornos de la vesícula biliar, de las vías biliares y del páncreas en enfermedades clasificadas en otra parte**

- K87.0\* Trastornos de la vesícula biliar y de las vías biliares en enfermedades clasificadas en otra parte**
- K87.1\* Trastornos del páncreas en enfermedades clasificadas en otra parte**  
Pancreatitis citomegalovírica (B25.2†)  
Pancreatitis con parotiditis (B26.3†)

## Otras enfermedades del sistema digestivo (K90–K93)

- K90 Malabsorción intestinal**  
*Excluye:* malabsorción consecutiva a cirugía gastrointestinal (K91.2)
- K90.0 Enfermedad celíaca**  
 Enteropatía inducida por el gluten  
 Esprue no tropical  
 Esteatorrea idiopática
- K90.1 Esprue tropical**  
 Esprue SAI  
 Esteatorrea tropical
- K90.2 Síndrome del asa ciega, no clasificado en otra parte**  
 Síndrome del asa ciega intestinal SAI  
*Excluye:* síndrome del asa ciega:
  - congénito (Q43.8)
  - postquirúrgico (K91.2)
- K90.3 Esteatorrea pancreática**
- K90.4 Malabsorción debida a intolerancia, no clasificada en otra parte**  
 Malabsorción debida a intolerancia (al, a la, a los):
  - almidón
  - grasa
  - hidratos de carbono
  - proteína*Excluye:* enteropatía inducida por el gluten (K90.0)  
 intolerancia a la lactosa (E73.–)
- K90.8 Otros tipos de malabsorción intestinal**  
 Enfermedad de Whipple† (M14.8\*)
- K90.9 Malabsorción intestinal, no especificada**
- K91 Trastornos del sistema digestivo consecutivos a procedimientos, no clasificados en otra parte**  
*Excluye:*

colitis (K52.0)	}	por radiación
gastroenteritis (K52.0)		
proctitis (K62.7)		
úlceras gastroyeyunal (K28.–)		
- K91.0 Vómito postcirugía gastrointestinal**

- K91.1**      **Síndromes consecutivos a la cirugía gástrica**  
 Síndrome (de, del):  
 • postgastrectomía  
 • postvagotomía  
 • vaciamiento rápido del estómago
- K91.2**      **Malabsorción postquirúrgica, no clasificada en otra parte**  
 Síndrome del asa ciega postquirúrgica  
*Excluye:* osteomalacia por malabsorción en adultos (M83.2)  
 osteoporosis por malabsorción postquirúrgica (M81.3)
- K91.3**      **Obstrucción intestinal postoperatoria**
- K91.4**      **Disfunción de colostomía o enterostomía**
- K91.5**      **Síndrome postcolecistectomía**
- K91.8**      **Otros trastornos del sistema digestivo consecutivos a procedimientos, no clasificados en otra parte**
- K91.9**      **Trastorno no especificado del sistema digestivo consecutivo a procedimientos**

**K92**      **Otras enfermedades del sistema digestivo**

*Excluye:* hemorragia gastrointestinal neonatal (P54.0–P54.3)

- K92.0**      **Hematemesis**
- K92.1**      **Melena**  
*Excluye:* sangre oculta en las heces (R19.5)
- K92.2**      **Hemorragia gastrointestinal, no especificada**  
 Hemorragia:  
 • gástrica SAI  
 • intestinal SAI  
*Excluye:* con úlcera péptica (K25–K28)  
 gastritis aguda hemorrágica (K29.0)  
 hemorragia del recto y del ano (K62.5)
- K92.8**      **Otras enfermedades especificadas del sistema digestivo**
- K92.9**      **Enfermedad del sistema digestivo, no especificada**

**K93\***      **Trastornos de otros órganos digestivos en enfermedades clasificadas en otra parte**

- K93.0\***      **Trastornos tuberculosos del intestino, peritoneo y ganglios mesentéricos (A18.3†)**  
*Excluye:* peritonitis tuberculosa (K67.3\*)
- K93.1\***      **Megacolon en la enfermedad de Chagas (B57.3†)**
- K93.8\***      **Trastornos de otros órganos digestivos especificados en enfermedades clasificadas en otra parte**

## Enfermedades de la piel y del tejido subcutáneo (L00–L99)

**Excluye:** ciertas afecciones originadas en el período perinatal (P00–P96)  
ciertas enfermedades infecciosas y parasitarias (A00–B99)  
complicaciones del embarazo, del parto y del puerperio (O00–O99)  
enfermedades endocrinas, nutricionales y metabólicas (E00–E90)  
malformaciones congénitas, deformidades y anomalías cromosómicas (Q00–Q99)  
reticulosis lipomelanótica (I89.8)  
síntomas, signos y hallazgos anormales clínicos y de laboratorio, no clasificados en otra parte (R00–R99)  
trastornos sistémicos del tejido conjuntivo (M30–M36)  
traumatismos, envenenamientos y algunas otras consecuencias de causas externas (S00–T98)  
tumores [neoplasias] (C00–D48)

### Este capítulo contiene los siguientes grupos:

- L00–L08 Infecciones de la piel y del tejido subcutáneo
- L10–L14 Trastornos flictenulares
- L20–L30 Dermatitis y eczema
- L40–L45 Trastornos papuloescamosos
- L50–L54 Urticaria y eritema
- L55–L59 Trastornos de la piel y del tejido subcutáneo relacionados con radiación
- L60–L75 Trastornos de las faneras
- L80–L99 Otros trastornos de la piel y del tejido subcutáneo

### Las categorías con asterisco para este capítulo son las siguientes:

- L14\* Trastornos flictenulares en enfermedades clasificadas en otra parte
- L45\* Trastornos papuloescamosos en enfermedades clasificadas en otra parte
- L54\* Eritema en enfermedades clasificadas en otra parte
- L62\* Trastornos de las uñas en enfermedades clasificadas en otra parte
- L86\* Queratoderma en enfermedades clasificadas en otra parte
- L99\* Otros trastornos de la piel y del tejido subcutáneo en enfermedades clasificadas en otra parte

## Infecciones de la piel y del tejido subcutáneo (L00–L08)

Use código adicional (B95–B97) si desea identificar el agente infeccioso.

**Excluye:** dermatitis infecciosa (L30.3)

granuloma piógeno (L98.0)

infecciones locales de la piel clasificadas en el Capítulo I, tales como:

- erisipela (A46)
- erisipeloide (A26.–)
- herpes:
  - anogenital (A60.–)
  - simple (B00.–)
  - zoster (B02.–)
- micosis (B35–B49)
- molusco contagioso (B08.1)
- pediculosis, acariasis y otras infestaciones (B85–B89)
- verrugas víricas (B07) orzuelo (H00.0) paniculitis (de):
- SAI (M79.3)
- cuello y espalda (M54.0)
- lupus (L93.2)
- recidivante [Weber–Christian] (M35.6)
- queilitis (debida a):
- SAI (K13.0)
- candidiasis (B37.–)
- deficiencia de riboflavina (E53.0)

### L00

#### Síndrome estafilocócico de la piel escaldada

Enfermedad de Ritter

Pénfigo neonatorum

**Excluye:** necrólisis epidérmica tóxica [Lyell] (L51.2)

### L01

#### Impétigo

**Excluye:** impétigo herpetiforme (L40.1)

pénfigo neonatorum (L00)

#### L01.0

#### Impétigo [cualquier sitio anatómico] [cualquier organismo]

Impétigo de Bockhart

#### L01.1

#### Impetiginización de otras dermatosis

**L02 Absceso cutáneo, furúnculo y carbunco**

*Incluye:* divieso

furunculosis

*Excluye:* carbunco maligno (ántrax) (A22.0)

órganos genitales (externos):

- femeninos (N76.4)
  - masculinos (N48.2, N49.–)
- regiones anal y rectal (K61.–)

**L02.0 Absceso cutáneo, furúnculo y carbunco de la cara**

*Excluye:* boca (K12.2)

cabeza [cualquier parte, excepto cara] (L02.8)

conductos lagrimales (H04.3)

glándulas lagrimales (H04.0)

nariz (J34.0)

oído externo (H60.0)

órbita (H05.0)

párpado (H00.0)

submandibular (K12.2)

**L02.1 Absceso cutáneo, furúnculo y carbunco del cuello**

**L02.2 Absceso cutáneo, furúnculo y carbunco del tronco**

Espalda [cualquier parte, excepto las nalgas]

Ingle

Ombbligo

Pared:

- abdominal
- torácica

Perineo

*Excluye:* cadera (L02.4)

mama (N61)

onfalitis del recién nacido (P38)

**L02.3 Absceso cutáneo, furúnculo y carbunco de glúteos**

Región glútea

*Excluye:* quiste pilonidal con absceso (L05.0)

**L02.4 Absceso cutáneo, furúnculo y carbunco de miembro**

Axila

Cadera

Hombro

**L02.8 Absceso cutáneo, furúnculo y carbunco de otros sitios**

Cabeza [cualquier parte, excepto la cara]

Cuero cabelludo

**L02.9 Absceso cutáneo, furúnculo y carbunco de sitio no especificado**

Furunculosis SAI

**L03 Celulitis**

*Incluye:* linfangitis aguda

*Excluye:* celulitis (del, de la(s), de los):

- aparato lagrimal (H04.3)
  - boca (K12.2)
  - conducto auditivo externo (H60.1)
  - eosinofílica [Wells] (L98.3)
  - nariz (J34.0)
  - órganos genitales externos:
    - femeninos (N76.4)
    - masculinos (N48.2, N49.–)
  - párpado (H00.0)
  - regiones anal y rectal (K61.–)
- dermatosis neutrófila febril [Sweet] (L98.2)  
linfangitis (crónica) (subaguda) (I89.1)

**L03.0 Celulitis de los dedos de la mano y del pie**

Infeción de uña

Oniquia

Paroniquia

Perioniquia

**L03.1 Celulitis de otras partes de los miembros**

Axila

Cadera

Hombro

**L03.2 Celulitis de la cara**

**L03.3 Celulitis del tronco**

Espalda [cualquier parte]

Ingle

Ombbligo

Pared:

- abdominal
- torácica

Perineo

*Excluye:* onfalitis del recién nacido (P38)

**L03.8 Celulitis de otros sitios**

Cabeza [cualquier parte, excepto de la cara]

Cuero cabelludo

**L03.9 Celulitis de sitio no especificado**



**L04 Linfadenitis aguda**

*Incluye:* absceso (agudo) } de ganglios linfáticos, excepto  
linfadenitis (aguda) } los mesentéricos

*Excluye:* adenopatía SAI (R59.-)  
enfermedad por VIH con linfadenopatía generalizada (B23.1)  
linfadenitis:  
• SAI (I88.9)  
• crónica o subaguda, excepto la mesentérica (I88.1)  
• mesentérica inespecífica (I88.0)

**L04.0 Linfadenitis aguda de cara, cabeza y cuello**

**L04.1 Linfadenitis aguda del tronco**

**L04.2 Linfadenitis aguda del miembro superior**

Axila  
Hombro

**L04.3 Linfadenitis aguda del miembro inferior**

Cadera

**L04.8 Linfadenitis aguda de otros sitios**

**L04.9 Linfadenitis aguda de sitio no especificado**

**L05 Quiste pilonidal**

*Incluye:* fístula } coccígea(o) o pilonidal  
seno }

**L05.0 Quiste pilonidal con absceso**

**L05.9 Quiste pilonidal sin absceso**

Quiste pilonidal SAI

**L08 Otras infecciones locales de la piel y del tejido subcutáneo**

**L08.0 Pioderma**

Dermatitis:  
• gangrenosa  
• purulenta  
• séptica  
• supurativa

*Excluye:* pioderma gangrenoso (L88)

**L08.1 Eritrasma**

**L08.8 Otras infecciones locales especificadas de la piel y del tejido subcutáneo**

**L08.9 Infección local de la piel y del tejido subcutáneo, no especificada**

## Trastornos flictenulares (L10–L14)

*Excluye:* necrólisis epidérmica tóxica [Lyell] (L51.2)  
pénfigo familiar benigno [Hailey–Hailey] (Q82.8)  
síndrome estafilocócico de la piel escaldada (L00)

### **L10** Pénfigo

*Excluye:* pénfigo neonatorum (L00)

**L10.0 Pénfigo vulgar**

**L10.1 Pénfigo vegetante**

**L10.2 Pénfigo foliáceo**

**L10.3 Pénfigo brasileño [fogo selvagem]**

**L10.4 Pénfigo eritematoso**

Síndrome de Senear–Usher

**L10.5 Pénfigo inducido por drogas**

Use código adicional de causa externa (Capítulo XX) si desea identificar la droga.

**L10.8 Otros pénfigos**

**L10.9 Pénfigo, no especificado**

### **L11** Otros trastornos acantolíticos

**L11.0 Queratosis folicular adquirida**

*Excluye:* queratosis folicular (congénita) [Darier–White] (Q82.8)

**L11.1 Dermatitis acantolítica transitoria [Grover]**

**L11.8 Otros trastornos acantolíticos especificados**

**L11.9 Trastorno acantolítico, no especificado**

### **L12** Penfigoide

*Excluye:* herpes gestacional (O26.4)  
impétigo herpetiforme (L40.1)

**L12.0 Penfigoide flictenular**

**L12.1 Penfigoide cicatricial**

Penfigoide benigno de las membranas mucosas

**L12.2 Enfermedad flictenular crónica de la infancia**

Dermatitis herpetiforme juvenil

- L12.3**     **Epidermólisis bullosa adquirida**  
*Excluye:* epidermólisis bullosa (congénita) (Q81.–)
- L12.8**     **Otros penfigoides**
- L12.9**     **Penfigoide, no especificado**

**L13**     **Otros trastornos flictenulares**

- L13.0**     **Dermatitis herpetiforme**  
 Enfermedad de Duhring
- L13.1**     **Dermatitis pustulosa subcorneal**  
 Enfermedad de Sneddon–Wilkinson
- L13.8**     **Otros trastornos flictenulares especificados**
- L13.9**     **Trastorno flictenular, no especificado**

**L14\***     **Trastornos flictenulares en enfermedades clasificadas en otra parte**

**Dermatitis y eczema  
 (L20–L30)**

*Nota:*     En este grupo los términos dermatitis y eczema se usan como sinónimos y pueden ser intercambiables.

*Excluye:* dermatitis (de) (por):

- estasis (I83.1–I83.2)
- facticia (L98.1)
- gangrenosa (L08.0)
- herpetiforme (L13.0)
- peribucal (L71.0)
- piel seca (L85.3)

enfermedad granulomatosa crónica (en la infancia) (D71)  
 trastornos de la piel y del tejido celular subcutáneo debidos a radiación (L55–L59)

**L20**     **Dermatitis atópica**

*Excluye:* neurodermatitis circunscrita (L28.0)

- L20.0**     **Prurigo de Besnier**

- L20.8 Otras dermatitis atópicas**  
Eczema:  
• del pliegue NCOP  
• infantil (agudo) (crónico)  
• intrínseco (alérgico) Neurodermatitis:  
• atópica  
• diseminada
- L20.9 Dermatitis atópica, no especificada**

**L21 Dermatitis seborreica**

*Excluye:* dermatitis infecciosa (L30.3)

- L21.0 Seborrea capitis**  
Costra de leche
- L21.1 Dermatitis seborreica infantil**
- L21.8 Otras dermatitis seborreicas**
- L21.9 Dermatitis seborreica, no especificada**

**L22 Dermatitis del pañal**

Eritema } del pañal  
Erupción }  
Erupción psoriasiforme por pañal

**L23 Dermatitis alérgica de contacto**

*Incluye:* eczema alérgico por contacto

*Excluye:* alergia SAI (T78.4)  
dermatitis (de, del) (por):  
• SAI (L30.9)  
• contacto SAI (L25.9)  
• contacto por irritantes (L24.-)  
• pañal (L22)  
• párpado (H01.1)  
• peribucal (L71.0)  
• sustancias ingeridas (L27.-)  
eczema del oído externo (H60.5)  
trastornos de la piel y del tejido subcutáneo debidos a radiación (L55–L59)

- L23.0 Dermatitis alérgica de contacto debida a metales**  
Cromo  
Níquel
- L23.1 Dermatitis alérgica de contacto debida a adhesivos**
- L23.2 Dermatitis alérgica de contacto debida a cosméticos**

**L23.3 Dermatitis alérgica de contacto debida a drogas en contacto con la piel**

Use código adicional de causa externa (Capítulo XX) si desea identificar la droga.

*Excluye:* dermatitis debida a la ingestión de drogas y medicamentos (L27.0–L27.1)  
reacción alérgica SAI debida a drogas (T88.7)

**L23.4 Dermatitis alérgica de contacto debida a colorantes**

**L23.5 Dermatitis alérgica de contacto debida a otros productos químicos**

Caucho  
Cemento  
Insecticidas  
Plásticos

**L23.6 Dermatitis alérgica de contacto debida a alimentos en contacto con la piel**

*Excluye:* dermatitis debida a la ingestión de alimentos (L27.2)

**L23.7 Dermatitis alérgica de contacto debida a plantas, excepto las alimenticias**

**L23.8 Dermatitis alérgica de contacto debida a otros agentes**

**L23.9 Dermatitis alérgica de contacto, de causa no especificada**  
Eczema de contacto alérgico SAI

**L24 Dermatitis de contacto por irritantes**

*Incluye:* eczema de contacto por irritantes

*Excluye:* alergia SAI (T78.4)

dermatitis (debida a) (de, del):

- SAI (L30.9)
- alérgica de contacto (L23.–)
- contacto, SAI (L25.9)
- pañal (L22)
- párpado (H01.1)
- peribucal (L71.0)
- sustancias ingeridas (L27.–)

eczema del oído externo (H60.5)

trastornos de la piel y del tejido subcutáneo debidos a radiación (L55–L59)

**L24.0 Dermatitis de contacto por irritantes, debida a detergentes**

**L24.1 Dermatitis de contacto por irritantes, debida a aceites y grasas**

**L24.2 Dermatitis de contacto por irritantes, debida a disolventes**

Disolventes:

- acetona
- ciclohexano
- compuestos de cloro
- éster
- glicol
- hidrocarburos

**L24.3 Dermatitis de contacto por irritantes, debida a cosméticos**

**L24.4 Dermatitis de contacto por irritantes, debida a drogas en contacto con la piel**

Use código adicional de causa externa (Capítulo XX) si desea identificar la droga.

*Excluye:* dermatitis debida a la ingestión de drogas y medicamentos (L27.0–L27.1)

reacción alérgica SAI debida a drogas (T88.7)

**L24.5 Dermatitis de contacto por irritantes, debida a otros productos químicos**

Cemento

Insecticida

**L24.6 Dermatitis de contacto por irritantes, debida a alimentos en contacto con la piel**

*Excluye:* dermatitis debida a la ingestión de alimentos (L27.2)

**L24.7 Dermatitis de contacto por irritantes, debida a plantas, excepto las alimenticias**

**L24.8 Dermatitis de contacto por irritantes, debida a otros agentes**

Colorantes

**L24.9 Dermatitis de contacto por irritantes, de causa no especificada**

Eczema de contacto por irritantes SAI

**L25 Dermatitis de contacto, forma no especificada**

*Incluye:* eczema por contacto sin otra especificación

*Excluye:* alergia SAI (T78.4)

dermatitis (debida a) (de, del):

- SAI (L30.9)
- contacto, alérgica (L23.–)
- contacto, irritante (L24.–)
- párpado (H01.1)
- peribucal (L71.0)
- sustancias ingeridas (L27.–)

eczema del oído externo (H60.5)

trastornos de la piel y del tejido subcutáneo debidos a radiación (L55–L59)

- L25.0**     **Dermatitis de contacto, forma no especificada, debida a cosméticos**
- L25.1**     **Dermatitis de contacto, forma no especificada, debida a drogas en contacto con la piel**  
 Use código adicional de causa externa (Capítulo XX) si desea identificar la droga.  
*Excluye:* dermatitis debida a ingestión de drogas y medicamentos (L27.0–L27.1)  
 reacción alérgica SAI debida a drogas (T88.7)
- L25.2**     **Dermatitis de contacto, forma no especificada, debida a colorantes**
- L25.3**     **Dermatitis de contacto, forma no especificada, debida a otros productos químicos**  
 Cemento  
 Insecticida
- L25.4**     **Dermatitis de contacto, forma no especificada, debida a alimentos en contacto con la piel**  
*Excluye:* dermatitis debida a la ingestión de alimentos (L27.2)
- L25.5**     **Dermatitis de contacto, forma no especificada, debida a plantas, excepto las alimenticias**
- L25.8**     **Dermatitis de contacto, forma no especificada, debida a otros agentes**
- L25.9**     **Dermatitis de contacto, forma y causa no especificadas**  
 Dermatitis por contacto (ocupacional) SAI  
 Eczema por contacto (ocupacional) SAI

**L26**     **Dermatitis exfoliativa**

Pitiriasis de Hebra  
*Excluye:* enfermedad de Ritter (L00)

**L27**     **Dermatitis debida a sustancias ingeridas**

*Excluye:* alergia SAI (T78.4)  
 dermatitis de contacto (L23–L25)  
 efecto adverso SAI de drogas (T88.7)  
 reacción adversa a alimentos, excepto dermatitis (T78.0–T78.1)  
 respuesta fotoalérgica a las drogas (L56.1)  
 respuesta fototóxica a las drogas (L56.0)  
 urticaria (L50.–)

- L27.0**     **Erupción cutánea generalizada debida a drogas y medicamentos**  
 Use código adicional de causa externa (Capítulo XX) si desea identificar la droga.

- L27.1 Erupción cutánea localizada debida a drogas y medicamentos**  
Use código adicional de causa externa (Capítulo XX) si desea identificar la droga.
- L27.2 Dermatitis debida a ingestión de alimentos**  
*Excluye:* dermatitis debida a alimentos en contacto con la piel (L23.6, L24.6, L25.4)
- L27.8 Dermatitis debida a otras sustancias ingeridas**
- L27.9 Dermatitis debida a sustancias ingeridas no especificadas**

## **L28 Liquen simple crónico y prurigo**

- L28.0 Liquen simple crónico**  
Liquen SAI  
Neurodermatitis circunscrita
- L28.1 Prurigo nodular**
- L28.2 Otros prurigos**  
Prurigo (de):
- SAI
  - Hebra
  - mitis
- Urticaria papulosa

## **L29 Prurito**

- Excluye:* excoriación neurótica (L98.1)  
prurito psicógeno (F45.8)
- L29.0 Prurito anal**
- L29.1 Prurito escrotal**
- L29.2 Prurito vulvar**
- L29.3 Prurito anogenital, no especificado**
- L29.8 Otros pruritos**
- L29.9 Prurito, no especificado**  
Comezón SAI

## **L30 Otras dermatitis**

- Excluye:* dermatitis (de) (por):
- contacto (L23–L25)
  - estasis (I83.1–I83.2)
  - piel seca (L85.3)
- parapsoriasis en placas pequeñas (L41.3)
- L30.0 Dermatitis numular**



- L30.1 Dishidrosis [ponfólix]**
- L30.2 Autosensibilización cutánea**  
Candídide [levúride]  
Dermatofítide  
Eczemátide
- L30.3 Dermatitis infecciosa**  
Dermatitis eczematoide infecciosa
- L30.4 Eritema intertrigo**
- L30.5 Pitiriasis alba**
- L30.8 Otras dermatitis especificadas**
- L30.9 Dermatitis, no especificada**  
Eczema SAI

## Trastornos papuloescamosos (L40–L45)

### **L40 Psoriasis**

- L40.0 Psoriasis vulgar**  
Psoriasis:  
• en placas  
• numular
- L40.1 Psoriasis pustulosa generalizada**  
Enfermedad de von Zumbusch Impétigo herpetiforme
- L40.2 Acrodermatitis continua**
- L40.3 Pustulosis palmar y plantar**
- L40.4 Psoriasis guttata**
- L40.5† Artropatía psoriásica (M07.0\*–M07.3\*, M09.0\*)**
- L40.8 Otras psoriasis**  
Psoriasis del pliegue
- L40.9 Psoriasis, no especificada**

### **L41 Parapsoriasis**

*Excluye:* poiquilodermia vascular atrófica (L94.5)

- L41.0 Pitiriasis liquenoide y varioliforme aguda**  
Enfermedad de Mucha–Habermann
- L41.1 Pitiriasis liquenoide crónica**

- L41.3 Parapsoriasis en placas pequeñas
- L41.4 Parapsoriasis en placas grandes
- L41.5 Parapsoriasis retiforme
- L41.8 Otras parapsoriasis
- L41.9 Parapsoriasis, no especificada

**L42 Pitiriasis rosada**

**L43 Liquen plano**

*Excluye:* liquen plano pilaris (L66.1)

- L43.0 Liquen plano hipertrófico
- L43.1 Liquen plano flictenular
- L43.2 **Reacción liquenoide debida a drogas**  
Use código adicional de causa externa (Capítulo XX) si desea identificar la droga.
- L43.3 **Liquen plano subagudo (activo)**  
Liquen plano tropical
- L43.8 **Otros líquenes planos**
- L43.9 **Liquen plano, no especificado**

**L44 Otros trastornos papuloescamosos**

- L44.0 Pitiriasis rubra pilaris
- L44.1 Liquen nítido
- L44.2 Liquen estriado
- L44.3 Liquen rojo moniliforme
- L44.4 **Acrodermatitis papular infantil [Giannotti–Crosti]**
- L44.8 **Otros trastornos papuloescamosos especificados**
- L44.9 **Trastorno papuloescamoso, no especificado**

**L45\* Trastornos papuloescamosos en enfermedades clasificadas en otra parte**

## Urticaria y eritema (L50–L54)

*Excluye:* enfermedad de Lyme (A69.2)  
rosácea (L71.–)

### **L50** Urticaria

*Excluye:* angioedema hereditario (E88.0) dermatitis alérgica de contacto (L23.–)

edema (de):

- angioneurótico (T78.3)
- Quincke (T78.3)

urticaria (por):

- gigante (T78.3)
- neonatorum (P83.8)
- papulosa (L28.2)
- pigmentosa (Q82.2)
- solar (L56.3)
- suero (T80.6)

- L50.0** Urticaria alérgica
- L50.1** Urticaria idiopática
- L50.2** Urticaria debida al calor y al frío
- L50.3** Urticaria dermatográfica
- L50.4** Urticaria vibratoria
- L50.5** Urticaria colinérgica
- L50.6** Urticaria por contacto
- L50.8** Otras urticarias  
Urticaria:
  - crónica
  - periódica recurrente
- L50.9** Urticaria, no especificada

### **L51** Eritema multiforme

- L51.0** Eritema multiforme no flictenular
- L51.1** Eritema multiforme flictenular  
Síndrome de Stevens–Johnson
- L51.2** Necrólisis epidérmica tóxica [Lyell]
- L51.8** Otros eritemas multiformes
- L51.9** Eritema multiforme, no especificado

**L52 Eritema nudoso**

**L53 Otras afecciones eritematosas**

*Excluye:* eritema:

- ab igne (L59.0)
- debido a agentes externos en contacto con la piel (L23–L25)
- intertrigo (L30.4)

**L53.0 Eritema tóxico**

Use código adicional de causa externa (Capítulo XX) si desea identificar el agente externo.

*Excluye:* eritema tóxico neonatal (P83.1)

**L53.1 Eritema anular centrífugo**

**L53.2 Eritema marginado**

**L53.3 Otros eritemas figurados crónicos**

**L53.8 Otras afecciones eritematosas especificadas**

**L53.9 Afección eritematosa, no especificada**

Eritema SAI

Eritroderma SAI

**L54\* Eritema en enfermedades clasificadas en otra parte**

**L54.0\*** Eritema marginado en la fiebre reumática aguda (I00†)

**L54.8\*** Eritema en otras enfermedades clasificadas en otra parte

Trastornos de la piel y del tejido subcutáneo relacionados con radiación (L55–L59)

**L55 Quemadura solar**

**L55.0** Quemadura solar de primer grado

**L55.1** Quemadura solar de segundo grado

**L55.2** Quemadura solar de tercer grado

**L55.8** Otras quemaduras solares

**L55.9** Quemadura solar, no especificada

**L56 Otros cambios agudos de la piel debidos a radiación ultravioleta**

- L56.0 Respuesta fototóxica a drogas**  
Use código adicional de causa externa (Capítulo XX) si desea identificar la droga.
- L56.1 Respuesta fotoalérgica a drogas**  
Use código adicional de causa externa (Capítulo XX) si desea identificar la droga.
- L56.2 Dermatitis por fotocontacto [dermatitis de berloque]**
- L56.3 Urticaria solar**
- L56.4 Erupción polimorfa a la luz**
- L56.8 Otros cambios agudos especificados de la piel debidos a radiación ultravioleta**
- L56.9 Cambio agudo de la piel debido a radiación ultravioleta, sin otra especificación**

**L57 Cambios de la piel debidos a exposición crónica a radiación no ionizante**

- L57.0 Queratosis actínica**  
Queratosis  
• AI  
• enil  
• olar
- L57.1 Reticuloide actínico**
- L57.2 Piel romboidal de la nuca**
- L57.3 Poiquilodermia de Civatte**
- L57.4 Piel laxa senil**  
Elastosis senil
- L57.5 Granuloma actínico**
- L57.8 Otros cambios de la piel debidos a exposición crónica a radiación no ionizante**  
Dermatitis solar  
Piel de granjero  
Piel de marino
- L57.9 Cambios de la piel debidos a exposición crónica a radiación no ionizante, sin otra especificación**

**L58 Radiodermatitis**

- L58.0 Radiodermatitis aguda
- L58.1 Radiodermatitis crónica
- L58.9 Radiodermatitis, no especificada

**L59 Otros trastornos de la piel y del tejido subcutáneo relacionados con radiación**

- L59.0 Eritema ab igne [dermatitis ab igne]
- L59.8 Otros trastornos especificados de la piel y del tejido subcutáneo relacionados con radiación
- L59.9 Trastornos no especificados de la piel y del tejido subcutáneo relacionados con radiación

Trastornos de las faneras  
(L60–L75)

*Excluye:* malformaciones congénitas de las faneras (Q84.–)

**L60 Trastornos de las uñas**

*Excluye:* oniquia y paroniquia (L03.0)  
uñas deformes (R68.3)

- L60.0 Uña encarnada
- L60.1 Onicólisis
- L60.2 Onicogriposis
- L60.3 Distrofia ungueal
- L60.4 Líneas de Beau
- L60.5 Síndrome de la uña amarilla
- L60.8 Otros trastornos de las uñas
- L60.9 Trastorno de la uña, no especificado

**L62\* Trastornos de las uñas en enfermedades clasificadas en otra parte**

- L62.0\* Uña deforme de la paquidermoperiostosis (M89.4†)
- L62.8\* Trastornos de las uñas en otras enfermedades clasificadas en otra parte

**L63 Alopecia areata**

- L63.0 Alopecia (capitis) total
- L63.1 Alopecia universal
- L63.2 Ofiasis
- L63.8 Otras alopecias areatas
- L63.9 Alopecia areata, no especificada

**L64 Alopecia andrógena**

*Incluye:* patrón masculino de calvicie

- L64.0 Alopecia andrógena, inducida por drogas  
Use código adicional de causa externa (Capítulo XX) si desea identificar la droga.
- L64.8 Otras alopecias andrógenas
- L64.9 Alopecia andrógena, no especificada

**L65 Otra pérdida no cicatricial del pelo**

Use código adicional de causa externa (Capítulo XX) si desea identificar la droga, en los casos inducidos por drogas.

*Excluye:* tricotilomanía (F63.3)

- L65.0 Pérdida capilar telógena
- L65.1 Pérdida capilar anágena
- L65.2 Alopecia mucinosa
- L65.8 Otras pérdidas especificadas no cicatriciales del pelo
- L65.9 Pérdida no cicatricial del pelo, sin otra especificación  
Alopecia SAI

**L66 Alopecia cicatricial [pérdida cicatricial del pelo]**

- L66.0 Seudopelada
- L66.1 Liquen plano pilaris  
Liquen plano folicular
- L66.2 Foliculitis decalvante
- L66.3 Perifoliculitis capitis abscedens
- L66.4 Foliculitis uleritematosa reticulada
- L66.8 Otras alopecias cicatriciales
- L66.9 Alopecia cicatricial, no especificada

**L67 Anormalidades del tallo y del color del pelo**

*Excluye:* moniletrix (Q84.1)  
pelo anular (Q84.1)  
pérdida capilar telógena (L65.0)

**L67.0 Tricorrexis nudosa**

**L67.1 Variación del color del pelo**

Agrisamiento (premature) del cabello Canicie  
Heterocromía del pelo  
Poliosis:  
• SAI  
• circunscrita, adquirida

**L67.8 Otras anormalidades del tallo y del color del pelo**

Cabello frágil

**L67.9 Anormalidad no especificada del tallo y del color del pelo**

**L68 Hipertricosis**

*Incluye:* exceso de pelo  
*Excluye:* hipertricosis congénita (Q84.2)  
persistencia del lanugo (Q84.2)

**L68.0 Hirsutismo**

Use código adicional de causa externa (Capítulo XX) si desea identificar la droga en los casos inducidos por drogas.

**L68.1 Hipertricosis lanuginosa adquirida**

Use código adicional de causa externa (Capítulo XX) si desea identificar la droga en los casos inducidos por drogas.

**L68.2 Hipertricosis localizada**

**L68.3 Politriquia**

**L68.8 Otras hipertricosis**

**L68.9 Hipertricosis, no especificada**

**L70 Acné**

*Excluye:* acné queiloide (L73.0)

**L70.0 Acné vulgar**

**L70.1 Acné conglobado**

**L70.2 Acné varioliforme**  
Acné necrótico miliar

**L70.3 Acné tropical**

**L70.4 Acné infantil**



- L70.5 Acné exoriado de la mujer joven  
 L70.8 Otros acnés  
 L70.9 Acné, no especificado

## **L71 Rosácea**

- L71.0 **Dermatitis peribucal**  
 Use código adicional de causa externa (Capítulo XX) si desea identificar la droga en los casos inducidos por drogas.
- L71.1 **Rinofima**  
 L71.8 **Otras rosáceas**  
 L71.9 **Rosácea, no especificada**

## **L72 Quiste folicular de la piel y del tejido subcutáneo**

- L72.0 **Quiste epidérmico**  
 L72.1 **Quiste tricodérmico**  
 Quiste:  
 • piloso  
 • sebáceo
- L72.2 **Esteatocistoma múltiple**  
 L72.8 **Otros quistes foliculares de la piel y del tejido subcutáneo**  
 L72.9 **Quiste folicular de la piel y del tejido subcutáneo, sin otra especificación**

## **L73 Otros trastornos foliculares**

- L73.0 **Acné queloide**  
 L73.1 **Seudofoliculitis de la barba**  
 L73.2 **Hidradenitis supurativa**  
 L73.8 **Otros trastornos foliculares especificados**  
 Sicosis de la barba
- L73.9 **Trastorno folicular, no especificado**

## **L74 Trastornos sudoríparos ecrinos**

*Excluye:* hiperhidrosis (R61.-)

- L74.0 **Miliaria rubra**  
 L74.1 **Miliaria cristalina**

- L74.2 Miliaria profunda**  
Miliaria tropical
- L74.3 Miliaria, no especificada**
- L74.4 Anhidrosis**  
Hipohidrosis
- L74.8 Otros trastornos sudoríparos ecrinos**
- L74.9 Trastorno sudoríparo ecrino, no especificado**  
Trastorno de glándula sudorípara SAI

**L75 Trastornos sudoríparos apocritos**

*Excluye:* dishidrosis [ponfólix] (L30.1)  
hidradenitis supurativa (L73.2)

- L75.0 Bromhidrosis**
- L75.1 Cromhidrosis**
- L75.2 Miliaria apocrina**  
Enfermedad de Fox–Fordyce
- L75.8 Otros trastornos sudoríparos apocritos**
- L75.9 Trastorno sudoríparo apocrino, no especificado**

Otros trastornos de la piel y del tejido subcutáneo  
(L80–L99)

**L80 Vitíligo**

**L81 Otros trastornos de la pigmentación**

*Excluye:* marcas de nacimiento SAI (Q82.5)  
nevus —ver Índice alfabético  
síndrome de Peutz–Jeghers (Q85.8)

- L81.0 Hiperpigmentación postinflamatoria**
- L81.1 Cloasma**
- L81.2 Efélide**
- L81.3 Manchas café con leche**
- L81.4 Otros tipos de hiperpigmentación melanodérmica**  
Lentigo
- L81.5 Leucodermia, no clasificada en otra parte**
- L81.6 Otros trastornos de disminución de la formación de la melanina**

- L81.7**     **Dermatosis purpúrica pigmentada**  
 Angioma serpiginoso
- L81.8**     **Otros trastornos especificados de la pigmentación**  
 Pigmentación por:
- hierro
  - tatuaje
- L81.9**     **Trastorno de la pigmentación, no especificado**

**L82**     **Queratosis seborreica**

Dermatosis papulosa negra  
 Enfermedad de Leser-Trélat

**L83**     **Acantosis nigricans**

Papilomatosis reticulada y confluyente

**L84**     **Callos y callosidades**

Clavos

**L85**     **Otros tipos de engrosamiento epidérmico**

*Excluye:* trastornos hipertróficos de la piel (L91.–)

- L85.0**     **Ictiosis adquirida**  
*Excluye:* ictiosis congénita (Q80.–)
- L85.1**     **Queratosis [queratodermia] palmar y plantar adquirida**  
*Excluye:* queratosis palmar y plantar hereditaria (Q82.8)
- L85.2**     **Queratosis punctata (palmar y plantar)**
- L85.3**     **Xerosis del cutis**  
 Dermatitis de piel seca
- L85.8**     **Otros engrosamientos epidérmicos especificados**  
 Cuerno cutáneo
- L85.9**     **Engrosamiento epidérmico, no especificado**

**L86\***     **Queratoderma en enfermedades clasificadas en otra parte**

Queratosis folicular	}	debida(o) a deficiencia de vitamina A (E50.8†)
Xeroderma		

**L87**     **Trastornos de la eliminación transepidérmica**

*Excluye:* granuloma anular (perforante) (L92.0)

- L87.0**     **Queratosis folicular y parafolicular penetrante del cutis [Kyrle]**  
 Hiperqueratosis folicular penetrante

- L87.1**      **Colagenosis perforante reactiva**  
**L87.2**      **Elastosis serpiginosa perforante**  
**L87.8**      **Otros trastornos de la eliminación transepidérmica**  
**L87.9**      **Trastorno de la eliminación transepidérmica, no especificado**

**L88**      **Pioderma gangrenoso**

Pioderma fagedénico

*Excluye:* dermatitis gangrenosa (L08.0)

**L89**      **Úlcera de decúbito y por área de presión**

Úlcera (por):

- aparato de yeso
- confinamiento (prolongado) en cama

*Nota:* Para múltiples sitios en diferentes etapas asignar solo un código que indique la etapa más avanzada.

*Excluye:* úlcera del cérvix (uterino) trófica de decúbito (N86)

**L89.0**      **Úlcera de decúbito y por área de presión, etapa I**

Úlcera de decúbito [de presión] limitada a eritema solamente

*Nota:* La úlcera aparece como un área definida de enrojecimiento persistente (eritema) en la piel ligeramente pigmentada, mientras que en las áreas de piel más oscura, la úlcera presenta tonos persistentes rojos, azules o morados, sin pérdida de piel.

**L89.1**      **Úlcera de decúbito, etapa II**

Úlcera de decúbito [de presión] con:

- abrasión
- ampolla
- pérdida de piel SAI
- pérdida parcial del espesor de la piel que afecta a la epidermis y/ o a la dermis.

**L89.2**      **Úlcera de decúbito, etapa III**

Úlcera de decúbito [de presión] con pérdida total del grosor de la piel que implica lesión o necrosis del tejido subcutáneo que se extiende hasta la fascia subyacente.

**L89.3**      **Úlcera de decúbito, etapa IV**

Úlcera de decúbito [de presión] con necrosis del músculo, hueso o estructuras de sostén (por ejemplo: tendón o cápsula articular)

**L89.9**      **Úlcera de decúbito y por área de presión, no especificada**

Úlcera de decúbito [de presión] sin mención de etapa

## **L90** Trastornos atróficos de la piel

- L90.0**    **Liquen escleroso y atrófico**  
*Excluye:* liquen escleroso de los órganos genitales externos:
  - femeninos (N90.4)
  - masculinos (N48.0)
- L90.1**    **Anetodermia de Schweninger–Buzzi**
- L90.2**    **Anetodermia de Jadassohn–Pellizzari**
- L90.3**    **Atrofoderma de Pasini y Pierini**
- L90.4**    **Acrodermatitis crónica atrófica**
- L90.5**    **Fibrosis y afecciones cicatriciales de la piel**  
 Cicatriz SAI  
 Cicatriz adherente (de la piel)  
 Desfiguración debida a cicatriz  
 Fibrosis cutánea SAI  
*Excluye:* cicatriz hipertrófica (L91.0)  
 cicatriz queloide (L91.0)
- L90.6**    **Estrías atróficas**
- L90.8**    **Otros trastornos atróficos de la piel**
- L90.9**    **Trastorno atrófico de la piel, no especificado**

## **L91** Trastornos hipertróficos de la piel

- L91.0**    **Cicatriz hipertrófica**  
 Cicatriz queloide  
*Excluye:* acné queloide (L73.0)  
 cicatriz SAI (L90.5)
- L91.8**    **Otros trastornos hipertróficos de la piel**
- L91.9**    **Trastorno hipertrófico de la piel, no especificado**

## **L92** Trastornos granulomatosos de la piel y del tejido subcutáneo

- Excluye:* granuloma actínico (L57.5)
- L92.0**    **Granuloma anular**  
 Granuloma anular perforante
- L92.1**    **Necrobiosis lipídica, no clasificada en otra parte**  
*Excluye:* la asociada con diabetes mellitus (E10–E14)
- L92.2**    **Granuloma facial [granuloma eosinófilo de la piel]**
- L92.3**    **Granuloma por cuerpo extraño en la piel y en el tejido subcutáneo**

- L92.8**      **Otros trastornos granulomatosos de la piel y del tejido subcutáneo**
- L92.9**      **Trastorno granulomatoso de la piel y del tejido subcutáneo, no especificado**

**L93**      **Lupus eritematoso**

*Excluye:* escleroderma (M34.–)  
lupus eritematoso sistémico (M32.–)  
lupus exedens (A18.4)  
lupus vulgaris (A18.4)

Use código adicional de causa externa (Capítulo XX) si desea identificar la droga en los casos inducidos por drogas.

- L93.0**      **Lupus eritematoso discoide**  
Lupus eritematoso SAI
- L93.1**      **Lupus eritematoso cutáneo subagudo**
- L93.2**      **Otros lupus eritematosos localizados**  
Lupus eritematoso profundo  
Lupus paniculitis

**L94**      **Otros trastornos localizados del tejido conjuntivo**

*Excluye:* trastornos generalizados del tejido conjuntivo (M30–M36)

- L94.0**      **Escleroderma localizado [morfea]**  
Escleroderma circunscrito
- L94.1**      **Escleroderma lineal**  
Lesión en golpe de sable
- L94.2**      **Calcinosis de la piel**
- L94.3**      **Esclerodactilia**
- L94.4**      **Pápulas de Gottron**
- L94.5**      **Poiquilodermia vascular atrófica**
- L94.6**      **Ainhum**
- L94.8**      **Otros trastornos localizados especificados del tejido conjuntivo**
- L94.9**      **Trastorno localizado del tejido conjuntivo, no especificado**

**L95 Vasculitis limitada a la piel, no clasificada en otra parte**

*Excluye:* angitis por hipersensibilidad (M31.0)  
 angioma serpiginoso (L81.7)  
 enfermedad del suero (T80.6)  
 granulomatosis de Wegener (M31.3)  
 paniculitis (de):  
 • SAI (M79.3)  
 • cuello y espalda (M54.0)  
 • lupus (L93.2)  
 • recurrente [Weber–Christian] (M35.6)  
 poliarteritis nudosa (M30.0)  
 púrpura de Henoch(–Schönlein) (D69.0)  
 urticaria (L50.–)  
 vasculitis reumatoide (M05.2)

**L95.0 Vasculitis livedoide**

Atrofia blanca (en placa)

**L95.1 Eritema elevatum diutinum**

**L95.8 Otras vasculitis limitadas a la piel**

**L95.9 Vasculitis limitada a la piel, sin otra especificación**

**L97 Úlcera de miembro inferior, no clasificada en otra parte**

*Excluye:* gangrena (R02)  
 infecciones cutáneas (L00–L08)  
 infecciones específicas clasificadas en A00–B99  
 úlcera de decúbito [de presión] y por área de presión (L89.–)  
 úlcera varicosa (I83.0, I83.2)

**L98 Otros trastornos de la piel y del tejido subcutáneo, no clasificados en otra parte**

**L98.0 Granuloma piógeno**

**L98.1 Dermatitis facticia**  
 Excoriación neurótica

**L98.2 Dermatitis neutrófila febril [Sweet]**

**L98.3 Celulitis eosinófila [Wells]**

- L98.4 Úlcera crónica de la piel, no clasificada en otra parte**  
 Úlcera (de):
- crónica de la piel SAI
  - de la piel SAI
  - tropical SAI
- Excluye:* gangrena (R02)
- infecciones:
- cutáneas (L00–L08)
  - específicas clasificadas en A00–B99
- úlceras (de):
- decúbito [de presión] y por área de presión (L89.-)
  - miembro inferior NCOP (L97)
  - varicosa (I83.0, I83.2)
- L98.5 Mucinosiis de la piel**  
 Liqueur mixedematoso  
 Mucinosiis eritematosa reticular  
 Mucinosiis focal
- Excluye:* mixedema (E03.9)  
 mucinosiis bucal focal (K13.7)
- L98.6 Otros trastornos infiltrativos de la piel y del tejido subcutáneo**  
*Excluye:* hialinosis cutánea y mucosa (E78.8)
- L98.8 Otros trastornos especificados de la piel y del tejido subcutáneo**
- L98.9 Trastorno de la piel y del tejido subcutáneo, no especificado**
- L99\*** **Otros trastornos de la piel y del tejido subcutáneo en enfermedades clasificadas en otra parte**
- L99.0\*** **Amiloidosis de la piel (E85.–†)**  
 Amiloidosis:
- liquenoide
  - macular
- L99.8\*** **Otros trastornos de la piel y del tejido subcutáneo en enfermedades clasificadas en otra parte**  
 Alopecia sifilítica (A51.3†)  
 Leucodermia sifilítica (A51.3†, A52.7†)



## **Enfermedades del sistema osteomuscular y del tejido conjuntivo (M00–M99)**

**Excluye:** ciertas afecciones originadas en el período perinatal (P00–P96)  
ciertas enfermedades infecciosas y parasitarias (A00–B99)  
ciertos trastornos de la articulación temporomaxilar (K07.6)  
complicaciones del embarazo, del parto y del puerperio (O00–O99)  
enfermedades endocrinas, nutricionales y metabólicas (E00–E90)  
malformaciones congénitas, deformidades y anomalías cromosómicas (Q00–Q99)  
síndrome del compartimiento (T79.6)  
síntomas, signos y hallazgos anormales clínicos y de laboratorio, no clasificados en otra parte (R00–R99)  
traumatismos, envenenamientos y algunas otras consecuencias de causas externas (S00–T98)  
tumores [neoplasias] (C00–D48)

### **Este capítulo contiene los siguientes grupos:**

- M00–M25 Artropatías
  - M00–M03 Artropatías infecciosas
  - M05–M14 Poliartropatías inflamatorias
  - M15–M19 Artrosis
  - M20–M25 Otros trastornos articulares
- M30–M36 Trastornos sistémicos del tejido conjuntivo
- M40–M54 Dorsopatías
  - M40–M43 Dorsopatías deformantes
  - M45–M49 Espondilopatías
  - M50–M54 Otras dorsopatías
- M60–M79 Trastornos de los tejidos blandos
  - M60–M63 Trastornos de los músculos
  - M65–M68 Trastornos de los tendones y de la sinovia
  - M70–M79 Otros trastornos de los tejidos blandos
- M80–M94 Osteopatías y condropatías
  - M80–M85 Trastornos de la densidad y de la estructura óseas
  - M86–M90 Otras osteopatías
  - M91–M94 Condropatías
- M95–M99 Otros trastornos del sistema osteomuscular y del tejido conjuntivo

### **Las categorías con asterisco para este capítulo son las siguientes:**

- M01\* Infecciones directas de las articulaciones en enfermedades infecciosas y parasitarias clasificadas en otra parte
- M03\* Artropatías postinfecciosas y reactivas en enfermedades clasificadas en otra parte

- M07\* Artropatías psoriásicas y enteropáticas
- M09\* Artritis juvenil en enfermedades clasificadas en otra parte
- M14\* Artropatías en otras enfermedades clasificadas en otra parte
- M36\* Trastornos sistémicos del tejido conjuntivo en enfermedades clasificadas en otra parte
- M49\* Espondilopatías en enfermedades clasificadas en otra parte
- M63\* Trastornos de los músculos en enfermedades clasificadas en otra parte
- M68\* Trastornos de los tendones y de la sinovia en enfermedades clasificadas en otra parte
- M73\* Trastornos de los tejidos blandos en enfermedades clasificadas en otra parte
- M82\* Osteoporosis en enfermedades clasificadas en otra parte
- M90\* Osteopatías en enfermedades clasificadas en otra parte

### Sitio del compromiso osteomuscular

La siguiente subclasificación que indica el sitio comprometido se ofrece para su uso opcional junto con las categorías apropiadas del Capítulo XIII. Como las extensiones locales o las adaptaciones por especialidad pueden variar en cuanto al número de caracteres, se sugiere que, según el sitio del compromiso, la subclasificación suplementaria se coloque en un campo separado identificable (por ejemplo: en una casilla adicional). Las subclasificaciones alternativas para usar con alteraciones de la rodilla, con dorsopatías y con lesiones biomecánicas no clasificadas en otra parte se encuentran en M23, antes de M40–M43 y en M99, respectivamente.

0 Sitios múltiples

1 Región del hombro	clavícula escápula	articulación: acromioclavicular glenohumeral esternoclavicular
2 Brazo	húmero	articulación del codo
3 Antebrazo	cúbito radio	articulación de la muñeca
4 Mano	carpo falanges metacarpo	articulaciones entre estos huesos
5 Región pelviana y muslo	fémur glúteos pelvis	articulación sacroiliaca articulación de la cadera
6 Pierna	peroné tibia	articulación de la rodilla
7 Tobillo y pie	dedos metatarso tarso	articulación del tobillo otras articulaciones del pie

- 8 Otros
- cabeza
  - columna vertebral
  - costillas
  - cráneo
  - cuello
  - tronco
- 9 Sitio no especificado

## Artropatías (M00–M25)

Trastornos que afectan predominantemente las articulaciones periféricas (de los miembros)

### *Artropatías infecciosas* (M00–M03)

**Nota:** Esta sección comprende artropatías debidas a agentes microbianos. Se hace distinción entre las siguientes formas de relación etiológica:

- a) infección directa de la articulación, donde los microorganismos invaden la membrana sinovial y el antígeno microbiano está presente en la articulación;
- b) infección indirecta, que puede ser de dos tipos: *artropatía reactiva*, en la cual se establece la existencia de una infección del cuerpo pero no pueden identificarse microorganismos ni antígenos en la articulación, y *artropatía postinfecciosa*, en la cual existe antígeno microbiano pero el hallazgo de microorganismos es inconstante y no hay prueba de multiplicación local.

#### **M00** Artritis piógena

[Para el código de sitio ver las subclasificaciones antes de M00–M25]

**Excluye:** infección y reacción inflamatoria debida a prótesis de articulación interna (T84.5)

- M00.0** Artritis y poliartritis estafilocócica
- M00.1** Artritis y poliartritis neumocócica
- M00.2** Otras artritis y poliartritis estreptocócicas
- M00.8** Artritis y poliartritis debidas a otros agentes bacterianos especificados  
Use código adicional (B95–B96) si desea identificar el agente bacteriano.
- M00.9** Artritis piógena, no especificada  
Artritis infecciosa SAI

**M01\***

**Infecciones directas de la articulación en enfermedades infecciosas y parasitarias clasificadas en otra parte**

[Para el código de sitio ver las subclasificaciones antes de M00–M25]

*Excluye:* artropatía en sarcoidosis (M14.8\*)  
artropatías postinfecciosas y reactivas (M03.–\*)

**M01.0\***

**Artritis meningocócica (A39.8†)**

*Excluye:* artritis postmeningocócica (M03.0\*)

**M01.1\***

**Artritis tuberculosa (A18.0†)**

*Excluye:* de la columna vertebral (M49.0\*)

**M01.2\***

**Artritis en la enfermedad de Lyme (A69.2†)**

**M01.3\***

**Artritis en otras enfermedades bacterianas clasificadas en otra parte**

Artritis gonocócica (A54.4†)

Artritis en:

- fiebre tifoidea o paratifoidea (A01.–†)
- infección localizada por salmonela (A02.2†)
- lepra [enfermedad de Hansen] (A30.–†)

**M01.4\***

**Artritis en rubéola (B06.8†)**

**M01.5\***

**Artritis en otras enfermedades virales clasificadas en otra parte**

Artritis en:

- fiebre de O'nyong-nyong (A92.1†)
- parotiditis (B26.8†)

**M01.6\***

**Artritis en micosis (B35–B49†)**

**M01.8\***

**Artritis en otras enfermedades infecciosas y parasitarias clasificadas en otra parte**

**M02**

**Artropatías reactivas**

[Para el código de sitio ver las subclasificaciones antes de M00–M25]

*Excluye:* enfermedad de Behçet (M35.2)  
fiebre reumática (I00)

**M02.0**

**Artropatía consecutiva a derivación intestinal**

**M02.1**

**Artropatía postdisentérica**

**M02.2**

**Artropatía postinmunización**

**M02.3**

**Enfermedad de Reiter**

**M02.8**

**Otras artropatías reactivas**

**M02.9**

**Artropatía reactiva, no especificada**

**M03\***

**Artropatías postinfecciosas y reactivas en enfermedades clasificadas en otra parte**

[Para el código de sitio ver las subclasificaciones antes de M00–M25]

*Excluye:* infecciones directas articulares en enfermedades infecciosas y parasitarias clasificadas en otra parte (M01.–\*)

**M03.0\***

**Artritis postmeningocócica (A39.8†)**

*Excluye:* artritis meningocócica (M01.0\*)

**M03.1\***

**Artropatía postinfecciosa en sífilis**

Articulaciones de Clutton (A50.5†)

*Excluye:* artropatía de Charcot o tabética (M14.6\*)

**M03.2\***

**Otras artropatías postinfecciosas en enfermedades clasificadas en otra parte**

Artropatía postinfecciosa en:

- enteritis debida a *Yersinia enterocolitica* (A04.6†)
- hepatitis viral (B15–B19†)

*Excluye:* artropatías virales (M01.4–M01.5\*)

**M03.6\***

**Artropatía reactiva en otras enfermedades clasificadas en otra parte**

Artropatía en endocarditis infecciosa (I33.0†)

*Poliartropatías inflamatorias  
(M05–M14)*

**M05**

**Artritis reumatoide seropositiva**

[Para el código de sitio ver las subclasificaciones antes de M00–M25]

*Excluye:* artritis reumatoide (de la):

- columna vertebral (M45)
  - juvenil (M08.–)
- fiebre reumática (I00)

**M05.0**

**Síndrome de Felty**

Artritis reumatoide con esplenoadenomegalia y leucopenia

**M05.1†**

**Enfermedad reumatoide del pulmón (J99.0\*)**

**M05.2**

**Vasculitis reumatoide**

**M05.3†**

**Artritis reumatoide con compromiso de otros órganos o sistemas**

Carditis reumatoide (I52.8\*)

Endocarditis reumatoide (I39.–\*)

Miocarditis reumatoide (I41.8\*)

Miopatía reumatoide (G73.7\*)

Pericarditis reumatoide (I32.8\*)

Polineuropatía reumatoide (G63.6\*)

- M05.8** Otras artritis reumatoideas seropositivas
- M05.9** Artritis reumatoidea seropositiva, sin otra especificación

## **M06** Otras artritis reumatoideas

[Para el código de sitio ver las subclasificaciones antes de M00–M25]

- M06.0** Artritis reumatoide seronegativa
- M06.1** Enfermedad de Still de comienzo en el adulto  
*Excluye:* enfermedad de Still SAI (M08.2)
- M06.2** Bursitis reumatoide
- M06.3** Nódulo reumatoide
- M06.4** Poliartropatía inflamatoria  
*Excluye:* poliartritis SAI (M13.0)
- M06.8** Otras artritis reumatoideas especificadas
- M06.9** Artritis reumatoide, no especificada

## **M07\*** Artropatías psoriásicas y enteropáticas

[Para el código de sitio ver las subclasificaciones antes de M00–M25]

*Excluye:* artropatías psoriásicas y enteropáticas juveniles (M09.–\*)

- M07.0\*** Artropatía psoriásica interfalángica distal (L40.5†)
- M07.1\*** Artritis mutilante (L40.5†)
- M07.2\*** Espondilitis psoriásica (L40.5†)
- M07.3\*** Otras artropatías psoriásicas (L40.5†)
- M07.4\*** Artropatía en la enfermedad de Crohn [enteritis regional] (K50.–†)
- M07.5\*** Artropatía en la colitis ulcerativa (K51.–†)
- M07.6\*** Otras artropatías enteropáticas

## **M08** Artritis juvenil

[Para el código de sitio ver las subclasificaciones antes de M00–M25]

*Incluye:* artritis en niños, con comienzo antes de cumplir 16 años y con duración mayor de 3 meses

*Excluye:* dermatomiositis juvenil (M33.0)  
síndrome de Felty (M05.0)

- M08.0** Artritis reumatoide juvenil  
Artritis reumatoide juvenil con o sin factor reumatoide
- M08.1** Espondilitis anquilosante juvenil  
*Excluye:* espondilitis anquilosante en el adulto (M45)

- M08.2 Artritis juvenil de comienzo generalizado**  
 Enfermedad de Still SAI  
*Excluye:* enfermedad de Still de comienzo en el adulto (M06.1)
- M08.3 Poliartritis juvenil (seronegativa)**  
 Poliartritis crónica juvenil
- M08.4 Artritis juvenil pauciarticular**
- M08.8 Otras artritis juveniles**
- M08.9 Artritis juvenil, no especificada**

**M09\* Artritis juvenil en enfermedades clasificadas en otra parte**

[Para el código de sitio ver las subclasificaciones antes de M00–M25]

*Excluye:* artropatía en la enfermedad de Whipple (M14.8\*)

- M09.0\* Artritis juvenil en la psoriasis (L40.5†)**
- M09.1\* Artritis juvenil en la enfermedad de Crohn [enteritis regional] (K50.–†)**
- M09.2\* Artritis juvenil en la colitis ulcerativa (K51.–†)**
- M09.8\* Artritis juvenil en otras enfermedades clasificadas en otra parte**

**M10 Gota**

[Para el código de sitio ver las subclasificaciones antes de M00–M25]

- M10.0 Gota idiopática**  
 Bursitis gotosa  
 Gota primaria  
 Tofos de urato en corazón† (I43.8\*)
- M10.1 Gota saturnina**
- M10.2 Gota inducida por drogas**  
 Use código adicional de causa externa (Capítulo XX) si desea identificar la droga.
- M10.3 Gota debida a alteración de la función renal**  
 Use código adicional si desea identificar la insuficiencia renal (N17-N19)
- M10.4 Otras gotas secundarias**
- M10.9 Gota, no especificada**

**M11 Otras artropatías por cristales**

[Para el código de sitio ver las subclasificaciones antes de M00–M25]

- M11.0 Enfermedad por depósito de hidroxapatita**
- M11.1 Condrocalcinosis familiar**
- M11.2 Otras condrocalcinosis**  
Condrocalcinosis SAI
- M11.8 Otras artropatías por cristales, especificadas**
- M11.9 Artropatía por cristales, no especificada**

**M12 Otras artropatías específicas**

[Para el código de sitio ver las subclasificaciones antes de M00–M25]

*Excluye:* artropatía :

- SAI (M13.9)
- cricoaritenoidea (J38.7)
- artrosis (M15–M19)

- M12.0 Artropatía postreumática crónica [de Jaccoud]**
- M12.1 Enfermedad de Kaschin-Beck**
- M12.2 Sinovitis vellonodular (pigmentada)**
- M12.3 Reumatismo palindrómico**
- M12.4 Hidrartrosis intermitente**
- M12.5 Artropatía traumática**  
*Excluye:* artrosis postraumática (de, de la):
  - SAI (M19.1)
  - cadera (M16.4–M16.5)
  - otras articulaciones únicas (M19.1)
  - primera articulación carpo-metacarpiana (M18.2–M18.3)
  - rodilla (M17.2–M17.3)
- M12.8 Otras artropatías específicas, no clasificadas en otra parte**  
Artropatía transitoria

**M13 Otras artritis**

[Para el código de sitio ver las subclasificaciones antes de M00–M25]

*Excluye:* artrosis (M15–M19)

- M13.0 Poliartritis, no especificada**
- M13.1 Monoartritis, no clasificada en otra parte**
- M13.8 Otras artritis especificadas**  
Artritis alérgica
- M13.9 Artritis, no especificada**  
Artropatía SAI



**M14\*** **Artropatía en otras enfermedades clasificadas en otra parte**

*Excluye:* artropatía en:

- enfermedad neoplásica (M36.1\*)
  - reacciones de hipersensibilidad (M36.4\*)
  - trastornos hematológicos (M36.2–M36.3\*)
- artropatías psoriásicas y enteropáticas (M07.–\*)
- juvenil (M09.–\*)
- espondilopatía neuropática (M49.4\*)

**M14.0\*** **Artropatía gotosa debida a defectos enzimáticos y a otros trastornos hereditarios, clasificados en otra parte**

Artropatía gotosa en:

- síndrome de Lesch-Nyhan (E79.1†)
- trastornos falciformes (D57.–†)

**M14.1\*** **Artropatía por cristales en otros trastornos metabólicos**

Artropatía por cristales en hiperparatiroidismo (E21.–†)

**M14.2\*** **Artropatía diabética (E10–E14† con cuarto carácter común .6)**

*Excluye:* artropatía neuropática diabética (M14.6\*)

**M14.3\*** **Dermatoartritis lipoide (E78.8†)**

**M14.4\*** **Artropatía en la amiloidosis (E85.–†)**

**M14.5\*** **Artropatía en otros trastornos endocrinos, metabólicos y nutricionales**

Artropatía en:

- acromegalia y gigantismo hipofisario (E22.0†)
- hemocromatosis (E83.1†)
- hipotiroidismo (E00–E03†)
- tirotoxicosis [hipertiroidismo] (E05.–†)

**M14.6\*** **Artropatía neuropática**

Artropatía neuropática diabética (E10–E14† con cuarto carácter común .6)

Artropatía de Charcot o tabética (A52.1†)

**M14.8\*** **Artropatía en otras enfermedades especificadas, clasificadas en otra parte**

Artropatía en:

- enfermedad de Whipple (K90.8†)
- eritema:
  - multiforme (L51.–†)
  - nudoso (L52†)
  - sarcoidosis (D86.8†)

## Artrosis (M15–M19)

**Nota:** En esta sección el término “osteoartritis” es sinónimo de artrosis u osteoartrosis. El término “primaria” ha sido usado con su habitual significado clínico de: sin enfermedad condicionante o subyacente identificada.

**Excluye:** osteoartritis de la columna vertebral (M47.–)

### **M15** Poliartritis

**Incluye:** artrosis con mención de más de un sitio

**Excluye:** compromiso bilateral de un solo tipo de articulación  
(M16–M19)

**M15.0** (Osteo)artrosis primaria generalizada

**M15.1** Nódulos de Heberden (con artropatía)

**M15.2** Nódulos de Bouchard (con artropatía)

**M15.3** Artrosis secundaria múltiple  
Poliartrosis postraumática

**M15.4** (Osteo)artrosis erosiva

**M15.8** Otras poliartritis

**M15.9** Poliartritis, no especificada  
Osteoartritis generalizada SAI

### **M16** Coxartrosis [artrosis de la cadera]

**M16.0** Coxartrosis primaria, bilateral

**M16.1** Otras coxartrosis primarias  
Coxartrosis primaria:

- SAI
- unilateral

**M16.2** Coxartrosis a consecuencia de displasia, bilateral

**M16.3** Otras coxartrosis displásicas  
Coxartrosis displásica:

- SAI
- unilateral

**M16.4** Coxartrosis postraumática, bilateral

**M16.5** Otra coxartrosis postraumática  
Coxartrosis postraumática:

- SAI
- unilateral

**M16.6 Otra coxartrosis secundaria, bilateral**

**M16.7 Otras coxartrosis secundarias**

Coxartrosis secundaria:

- SAI
- unilateral

**M16.9 Coxartrosis, no especificada**

## **M17 Gonartrosis [artrosis de la rodilla]**

**M17.0 Gonartrosis primaria, bilateral**

**M17.1 Otras gonartrosis primarias**

Gonartrosis primaria:

- SAI
- unilateral

**M17.2 Gonartrosis postraumática, bilateral**

**M17.3 Otras gonartrosis postraumáticas:**

Gonartrosis postraumática:

- SAI
- unilateral

**M17.4 Otras gonartrosis secundarias, bilaterales**

**M17.5 Otras gonartrosis secundarias**

Gonartrosis secundaria:

- SAI
- unilateral

**M17.9 Gonartrosis, no especificada**

## **M18 Artrosis de la primera articulación carpometacarpiana**

**M18.0 Artrosis primaria de la primera articulación carpometacarpiana, bilateral**

**M18.1 Otras artrosis primarias de la primera articulación carpometacarpiana**

Artrosis primaria de la primera articulación carpometacarpiana:

- SAI
- unilateral

**M18.2 Artrosis postraumática de la primera articulación carpometacarpiana, bilateral**

**M18.3 Otras artrosis postraumáticas de la primera articulación carpometacarpiana**

Artrosis postraumática de la primera articulación carpometacarpiana:

- SAI
- unilateral

- M18.4**    **Otras artrosis secundarias de la primera articulación carpometacarpiana, bilaterales**
- M18.5**    **Otras artrosis secundarias de la primera articulación carpometacarpiana**  
Artrosis secundaria de la primera articulación carpometacarpiana:  
• SAI  
• unilateral
- M18.9**    **Artrosis de la primera articulación carpometacarpiana, sin otra especificación**

**M19**    **Otras artrosis**

[Para el código de sitio ver las subclasificaciones antes de M00–M25]

*Excluye:* artrosis de la columna vertebral (M47.–)  
hallux rigidus (M20.2)  
poliartrosis (M15.–)

- M19.0**    **Artrosis primaria de otras articulaciones**  
Artrosis primaria SAI
- M19.1**    **Artrosis postraumática de otras articulaciones**  
Artrosis postraumática SAI
- M19.2**    **Otras artrosis secundarias**  
Artrosis secundaria SAI
- M19.8**    **Otras artrosis especificadas**
- M19.9**    **Artrosis, no especificada**

*Otros trastornos articulares  
(M20–M25)*

*Excluye:* articulaciones de la columna vertebral (M40–M54)

**M20**    **Deformidades adquiridas de los dedos de la mano y del pie**

*Excluye:* ausencia adquirida de dedos de la mano y del pie (Z89.–)  
ausencia congénita de dedos de la mano y del pie (Q71.3, Q72.3)  
deformidades y malformaciones congénitas de dedos de la mano y del pie (Q66.–, Q68–Q70, Q74.–)

- M20.0**    **Deformidad de dedo(s) de la mano**  
Deformidades en boutonnière y en cuello de cisne  
*Excluye:* dedo en gatillo (M65.3)  
dedos en palillos de tambor (R68.3)  
fibromatosis de la aponeurosis palmar [Dupuytren] (M72.0)

- M20.1**     **Hallux valgus (adquirido)**  
Juanete
- M20.2**     **Hallux rigidus**
- M20.3**     **Otras deformidades del hallux (adquiridas)**  
Hallux varus
- M20.4**     **Otro(s) dedo(s) del pie en martillo (adquiridos)**
- M20.5**     **Otras deformidades (adquiridas) del (de los) dedo(s) del pie**
- M20.6**     **Deformidades adquiridas de los dedos del pie, no especificadas**

**M21**

**Otras deformidades adquiridas de los miembros**

[Para el código de sitio ver las subclasificaciones antes de M00–M25]

*Excluye:* ausencia adquirida de miembro (Z89.–)  
ausencia congénita de miembros (Q71–Q73)  
coxa plana (M91.2)  
deformidades adquiridas de los dedos de la mano y del pie (M20.–)  
deformidades y malformaciones congénitas de miembros (Q65–Q66, Q68–Q74)

- M21.0**     **Deformidad en valgo, no clasificada en otra parte**  
*Excluye:* metatarso valgo (Q66.6)  
talipes calcaneoalvo (Q66.4)
- M21.1**     **Deformidad en varo, no clasificada en otra parte**  
*Excluye:* metatarso varo (Q66.2)  
tibia vara (M92.5)
- M21.2**     **Deformidad en flexión**
- M21.3**     **Muñeca o pie en péndulo (adquirido)**
- M21.4**     **Pie plano [pes planus] (adquirido)**  
*Excluye:* pie plano congénito (Q66.5)
- M21.5**     **Mano o pie en garra o en talipes, pie equinovaro o zambo adquiridos**  
*Excluye:* pie zambo, no especificado como adquirido (Q66.8)
- M21.6**     **Otras deformidades adquiridas del tobillo y del pie**  
*Excluye:* deformidades de los dedos del pie (adquiridas) (M20.1–M20.6)
- M21.7**     **Longitud desigual de los miembros (adquirida)**
- M21.8**     **Otras deformidades adquiridas de los miembros, especificadas**
- M21.9**     **Deformidad adquirida del miembro, no especificada**

**M22 Trastornos de la rótula**

*Excluye:* luxación de la rótula (S83.0)

- M22.0 Luxación recidivante de la rótula
- M22.1 Subluxación recidivante de la rótula
- M22.2 Trastornos rotulofemorales
- M22.3 Otros desarreglos de la rótula
- M22.4 Condromalacia de la rótula
- M22.8 Otros trastornos de la rótula
- M22.9 Trastorno de la rótula, no especificado

**M23 Trastorno interno de la rodilla**

La siguiente subclasificación complementaria de sitio de compromiso se ofrece para su uso opcional con las subcategorías apropiadas de M23.-; ver también la nota antes de M00–M25.

- 0 Sitios múltiples
  - 1 Ligamento cruzado anterior
    - o asta anterior del menisco interno
  - 2 Ligamento cruzado posterior
    - o asta posterior del menisco interno
  - 3 Ligamento colateral interno
    - u otro menisco interno y el no especificado
  - 4 Ligamento colateral externo
    - o asta anterior del menisco externo
  - 5
    - asta posterior del menisco externo
  - 6
    - otro menisco externo y el no especificado
  - 7 Ligamento capsular
  - 9 Ligamento no especificado
    - o menisco no especificado

*Excluye:* anquilosis (M24.6)  
 deformidad de la rodilla (M21.-)  
 luxación o subluxación recidivante (M24.4)  
 • rótula (M22.0–M22.1)  
 osteocondritis disecante (M93.2)  
 trastornos de la rótula (M22.-)  
 traumatismo presente —ver traumatismo de rodilla y pierna (S80–S89)

- M23.0 Menisco quístico
- M23.1 Menisco discoide (congénito)
- M23.2 Trastorno de menisco debido a desgarró o lesión antigua  
 Desgarró antiguo en asa de cubo

**M23.3 Otros trastornos de los meniscos**

Menisco:

- degenerado
- desprendido
- retenido

**M23.4 Cuerpo flotante en la rodilla**

**M23.5 Inestabilidad crónica de la rodilla**

**M23.6 Otra ruptura espontánea del (de los) ligamento(s) de la rodilla**

**M23.8 Otros trastornos internos de la rodilla**

Laxitud de ligamentos de rodilla

Rodilla crepitante

**M23.9 Trastorno interno de la rodilla, no especificado**

**M24 Otros trastornos articulares específicos**

[Para el código de sitio ver las subclasificaciones antes de M00–M25]

*Excluye:* ganglión (M67.4)

rodilla crepitante (M23.8)

trastornos de la articulación temporomaxilar (K07.6)

traumatismo presente —ver traumatismo articular por región corporal

**M24.0 Cuerpo flotante articular**

*Excluye:* cuerpo flotante en la rodilla (M23.4)

**M24.1 Otros trastornos del cartílago articular**

*Excluye:* calcificación metastásica (E83.5) condrocalcinosis (M11.1–M11.2)

lesión interna de la rodilla (M23.–)

ocronosis (E70.2)

**M24.2 Trastorno del ligamento**

Inestabilidad secundaria a lesión antigua de ligamento

Laxitud del ligamento SAI

*Excluye:* en la rodilla (M23.5–M23.8)

laxitud ligamentosa familiar (M35.7)

**M24.3 Luxación y subluxación patológica de la articulación, no clasificada en otra parte**

*Excluye:* luxación o desplazamiento de la articulación:

- congénita —ver malformaciones congénitas y deformidades del sistema osteomuscular (Q65–Q79)
- recurrente (M24.4)
- traumatismo presente—ver traumatismo de las articulaciones y ligamentos por región corporal

**M24.4 Luxación y subluxación recidivante de la articulación**

*Excluye:* rótula (M22.0–M22.1)  
subluxación vertebral (M43.3–M43.5)

**M24.5 Contractura articular**

*Excluye:* contractura de Dupuytren (M72.0)  
contractura de tendón (vaina) sin contractura de articulación (M67.1)  
deformidades adquiridas de los miembros (M20–M21)

**M24.6 Anquilosis articular**

*Excluye:* de la columna vertebral (M43.2)  
rigidez articular sin anquilosis (M25.6)

**M24.7 Protrusión de acetábulo**

**M24.8 Otras lesiones articulares específicas, no clasificadas en otra parte**

*Excluye:* la relacionada con:

- síndrome de fricción de la banda iliotibial (M76.3)
- síndrome del tendón del tensor de la fascia lata (M76.3)

**M24.9 Desarreglo articular, no especificado**

**M25**

**Otros trastornos articulares, no clasificados en otra parte**

[Para el código de sitio ver las subclasificaciones antes de M00–M25]

*Excluye:* anomalía de la marcha y movilidad (R26.–)  
calcificación de:

- bolsa (M71.4)
- hombro (articulación) (M75.3)
- tendón (M65.2)

deformidades clasificadas en M20–M21 dificultad en la marcha (R26.2)

**M25.0 Hemartrosis**

*Excluye:* traumatismo presente –ver traumatismo articular por región corporal

**M25.1 Fístula articular**

**M25.2 Articulación inestable**

**M25.3 Otras inestabilidades articulares**

*Excluye:* inestabilidad articular secundaria a:

- lesión antigua de ligamento (M24.2)
- remoción de prótesis articular (M96.8)

**M25.4 Derrame articular**

*Excluye:* hidrartrosis de la buba (A66.6)



- M25.5** Dolor en articulación
- M25.6** Rigidez articular, no clasificada en otra parte
- M25.7** Osteofito
- M25.8** Otros trastornos articulares especificados
- M25.9** Trastorno articular, no especificado

## Trastornos sistémicos del tejido conjuntivo (M30–M36)

*Incluye:* enfermedad autoinmune:

- SAI
  - sistémica
- enfermedad (vascular) del colágeno:
- SAI
  - sistémica

*Excluye:* enfermedad autoinmune, órgano único o tipo celular único  
(codificar en la categoría de la afección que corresponda)  
síndrome antifosfolípido (D68.6)

### **M30** Poliarteritis nudosa y afecciones relacionadas

- M30.0** Poliarteritis nudosa
- M30.1** Poliarteritis con compromiso pulmonar [Churg-Strauss]  
Angiítis granulomatosa alérgica
- M30.2** Poliarteritis juvenil
- M30.3** Síndrome mucocutáneo linfonodular [Kawasaki]
- M30.8** Otras afecciones relacionadas con la poliarteritis nudosa  
Síndrome superpuesto de poliangiítis

### **M31** Otras vasculopatías necrotizantes

- M31.0** Angiítis debida a hipersensibilidad  
Síndrome de Goodpasture
- M31.1** Microangiopatía trombótica  
Púrpura trombocitopénica trombótica
- M31.2** Granuloma letal de la línea media
- M31.3** Granulomatosis de Wegener  
Granulomatosis respiratoria necrotizante
- M31.4** Síndrome del cayado de la aorta [Takayasu]
- M31.5** Arteritis de células gigantes con polimialgia reumática

**M31.6 Otras arteritis de células gigantes**

**M31.7 Poliangiítis microscópica**

Poliarteritis microscópica

*Excluye:* poliarteritis nudosa (M30.0)

**M31.8 Otras vasculopatías necrotizantes especificadas**

Vasculitis hipocomplementémica

**M31.9 Vasculopatía necrotizante, no especificada**

## **M32 Lupus eritematoso sistémico**

*Excluye:* lupus eritematoso (discoide) (SAI) (L93.0)

**M32.0 Lupus eritematoso sistémico, inducido por drogas**

Use código adicional de causa externa (Capítulo XX) si desea identificar la droga.

**M32.1† Lupus eritematoso sistémico con compromiso de órganos o sistemas**

Con compromiso:

- pulmonar (J99.1\*)
- renal (N08.5\*, N16.4\*)

Enfermedad de Libman-Sacks (I39.-\*)

Pericarditis en lupus (I32.8\*)

**M32.8 Otras formas de lupus eritematoso sistémico**

**M32.9 Lupus eritematoso sistémico, sin otra especificación**

## **M33 Dermatopolimiositis**

**M33.0 Dermatomiositis juvenil**

**M33.1 Otras dermatomiositis**

**M33.2 Polimiositis**

**M33.9 Dermatopolimiositis, no especificada**

## **M34 Esclerosis sistémica**

*Incluye:* escleroderma

*Excluye:* escleroderma

- circunscrito (L94.0)
- neonatal (P83.8)

**M34.0 Esclerosis sistémica progresiva**

**M34.1 Síndrome CR(E)ST**

Combinación de:

- *C*alcinosis
- *R*aynaud (fenómeno de)
- *E*sófago (disfunción de)
- (e) *S*clerodactilia
- *T*elangiectasia

**M34.2 Esclerosis sistémica inducida por drogas o productos químicos**

Use código adicional de causa externa (Capítulo XX) si desea identificar la droga.

**M34.8 Otras formas de esclerosis sistémica**

Esclerosis sistémica con:

- compromiso pulmonar† (J99.1\*)
- miopatía† (G73.7\*)

**M34.9 Esclerosis sistémica, no especificada**

**M35**

**Otro compromiso sistémico del tejido conjuntivo**

*Excluye:* colagenosis perforante reactiva (L87.1)

**M35.0 Síndrome seco [Sjögren]**

Síndrome de Sjögren con:

- compromiso pulmonar† (J99.1\*)
- miopatía† (G73.7\*)
- queratoconjuntivitis† (H19.3\*)
- trastorno renal tubulointerstitial† (N16.4\*)

**M35.1 Otros síndromes superpuestos**

Enfermedad mixta del tejido conjuntivo

*Excluye:* síndrome superpuesto de poliangiítis (M30.8)

**M35.2 Enfermedad de Behçet**

**M35.3 Polimialgia reumática**

*Excluye:* con arteritis de células gigantes (M31.5)

**M35.4 Fascitis difusa (eosinofílica)**

**M35.5 Fibrosclerosis multifocal**

**M35.6 Paniculitis recidivante [Weber-Christian]**

*Excluye:* paniculitis (en):

- SAI (M79.3)
- lupus (L93.2)

**M35.7 Síndrome de hipermovilidad**

Laxitud ligamentosa familiar

*Excluye:* laxitud del ligamento SAI (M24.2)  
síndrome de Ehlers-Danlos (Q79.6)

**M35.8 Otras enfermedades especificadas con compromiso sistémico del tejido conjuntivo**

**M35.9 Compromiso sistémico del tejido conjuntivo, no especificado**

Enfermedad:

- autoinmune (sistémica) SAI
- (vascular) del colágeno SAI

**M36\***

**Trastornos sistémicos del tejido conjuntivo en enfermedades clasificadas en otra parte**

*Excluye:* artropatías en enfermedades clasificadas en otra parte (M14.-\*)

**M36.0\***

**Dermato(poli)miositis en enfermedad neoplásica (C00–D48†)**

**M36.1\***

**Artropatía en enfermedad neoplásica (C00–D48†)**

Artropatía en:

- histiocitosis maligna (C96.8†)
- leucemia (C91–C95†)
- mieloma múltiple (C90.0†)

**M36.2\***

**Artropatía hemofílica (D66–D68†)**

**M36.3\***

**Artropatía en otros trastornos de la sangre (D50–D76†)**

*Excluye:* artropatía en púrpura de Henoch(-Schönlein) (M36.4\*)

**M36.4\***

**Artropatía en reacciones de hipersensibilidad clasificadas en otra parte**

Artropatía en púrpura de Henoch(-Schönlein) (D69.0†)

**M36.8\***

**Trastornos sistémicos del tejido conjuntivo en otras enfermedades clasificadas en otra parte**

Trastornos sistémicos del tejido conjuntivo en:

- hipogammaglobulinemia (D80.-†)
- ocronosis (E70.2†)

**Dorsopatías (M40–M54)**

La siguiente subclasificación suplementaria indica el sitio comprometido y se ofrece para su uso opcional con las categorías apropiadas en la sección de dorsopatías, excepto en M50 y M51; ver también la nota antes de (M00–M25).

0 Sitios múltiples de la columna vertebral

1 Región occipitocervical

2 Región cervical

3 Región cervicotorácica

4 Región torácica

5 Región toracolumbar

6 Región lumbar

7 Región lumbosacra

8 Región sacra y sacrococcígea

9 Sitio no especificado

## *Dorsopatías deformantes* (M40–M43)

### **M40 Cifosis y lordosis**

[Para el código de sitio ver las subclasificaciones en M40–M54]

*Excluye:* cifoescoliosis (M41.–)

cifosis y lordosis:

- congénitas (Q76.4)
- consecutiva a procedimientos (M96.–)

#### **M40.0 Cifosis postural**

*Excluye:* osteocondrosis de la columna vertebral (M42.–)

#### **M40.1 Otras cifosis secundarias**

#### **M40.2 Otras cifosis y las no especificadas**

#### **M40.3 Síndrome de espalda plana**

#### **M40.4 Otras lordosis**

Lordosis:

- adquirida
- postural

#### **M40.5 Lordosis, no especificada**

### **M41 Escoliosis**

[Para el código de sitio ver las subclasificaciones en M40–M54]

*Incluye:* cifoescoliosis

*Excluye:* escoliosis congénita (debida a):

- SAI (Q67.5)
- consecutiva a procedimientos (M96.–)
- enfermedad cifoescoliotica del corazón (I27.1)
- malformaciones óseas (Q76.3)
- postural (Q67.5)

#### **M41.0 Escoliosis idiopática infantil**

#### **M41.1 Escoliosis idiopática juvenil**

Escoliosis de la adolescencia

#### **M41.2 Otras escoliosis idiopáticas**

#### **M41.3 Escoliosis toracogénica**

- M41.4 Escoliosis neuromuscular**  
 Escoliosis secundaria a parálisis cerebral, ataxia de Friedreich, poliomielitis y otros trastornos neuromusculares
- M41.5 Otras escoliosis secundarias**
- M41.8 Otras formas de escoliosis**
- M41.9 Escoliosis, no especificada**

**M42 Osteocondrosis de la columna vertebral**

[Para el código de sitio ver las subclasificaciones en M40–M54]

- M42.0 Osteocondrosis juvenil de la columna vertebral**  
 Enfermedad de Calvé  
 Enfermedad de Scheuermann  
*Excluye:* cifosis postural (M40.0)
- M42.1 Osteocondrosis de la columna vertebral del adulto**
- M42.9 Osteocondrosis vertebral, no especificada**

**M43 Otras dorsopatías deformantes**

[Para el código de sitio ver las subclasificaciones en M40–M54]

*Excluye:* curvatura espinal en:

- enfermedad de Paget de los huesos [osteítis deformante] (M88.–)
- osteoporosis (M80–M81)
- espina bífida oculta (Q76.0)
- espondilólisis y espondilolistesis congénita (Q76.2)
- hemivértebra (Q76.3–Q76.4)
- lumbarización y sacralización (Q76.4)
- platispondilisis (Q76.4)
- síndrome de Klippel–Feil (Q76.1)

- M43.0 Espondilólisis**
- M43.1 Espondilolistesis**
- M43.2 Otras fusiones de la columna vertebral**  
 Anquilosis de articulación vertebral  
*Excluye:* espondilitis anquilosante (M45)  
 estado postquirúrgico de artrodesis (Z98.1)  
 pseudoartrosis consecutiva a fusión o artrodesis (M96.0)
- M43.3 Subluxación atlanto–axoidea recurrente, con mielopatía**
- M43.4 Otras subluxaciones atlanto–axoideas recurrentes**
- M43.5 Otras subluxaciones vertebrales recurrentes**  
*Excluye:* lesiones biomecánicas NCOP (M99.–)

**M43.6 Tortícolis**

*Excluye:* tortícolis:

- congénita (esternomastoidea) (Q68.0)
- debida a lesión del parto (P15.2)
- espasmódica (G24.3)
- psicógena (F45.8)
- traumática presente —ver lesión de la columna vertebral por región corporal

**M43.8 Otras dorsopatías deformantes de la columna vertebral especificadas**

*Excluye:* cifosis y lordosis (M40.–)  
escoliosis (M41.–)

**M43.9 Dorsopatía deformante, no especificada**

Curvatura de la columna vertebral SAI

*Espondilopatías  
(M45–M49)*

**M45 Espondilitis anquilosante**

[Para el código de sitio ver las subclasificaciones en M40–M54]  
Artritis reumatoide de la columna vertebral

*Excluye:* artropatía en la enfermedad de Reiter (M02.3)  
enfermedad de Behçet ((M35.2)  
espondilitis (anquilosante) juvenil (M08.1)

**M46 Otras espondilopatías inflamatorias**

[Para el código de sitio ver las subclasificaciones en M40–M54]

**M46.0 Entesopatía vertebral**

Trastorno de ligamentos o de la inserción muscular en la columna vertebral

**M46.1 Sacroiliítis, no clasificada en otra parte**

**M46.2 Osteomielitis de vértebra**

**M46.3 Infección de disco intervertebral (piógena)**

Use código adicional (B95–B97) si desea identificar el agente infeccioso.

**M46.4 Discitis, no especificada**

**M46.5 Otras espondilopatías infecciosas**

**M46.8 Otras espondilopatías inflamatorias especificadas**

**M46.9 Espondilopatía inflamatoria, no especificada**

**M47 Espondilosis**

[Para el código de sitio ver las subclasificaciones en M40–M54]

*Incluye:* artrosis u osteoartritis de la columna vertebral  
degeneración de caras articulares

**M47.0† Síndromes de compresión de la arteria espinal o vertebral anterior (G99.2\*)**

**M47.1 Otras espondilosis con mielopatía**  
Compresión de la médula espinal por espondilosis† (G99.2\*)  
*Excluye:* subluxación vertebral (M43.3–M43.5)

**M47.2 Otras espondilosis con radiculopatía**

**M47.8 Otras espondilosis**  
Espondilosis:

<ul style="list-style-type: none"> <li>• cervical</li> <li>• lumbosacra</li> <li>• torácica</li> </ul>	}	sin mielopatía ni radiculopatía
--	---	---------------------------------

**M47.9 Espondilosis, no especificada**

**M48 Otras espondilopatías**

[Para el código de sitio ver las subclasificaciones en M40–M54]

**M48.0 Estenosis espinal**  
Estenosis caudal

**M48.1 Hiperostosis anquilosante [Forestier]**  
Hiperostosis esquelética idiopática difusa [HEID]

**M48.2 Espondilopatía interespinosa (vértebras “en beso”)**

**M48.3 Espondilopatía traumática**

**M48.4 Fractura de vértebra por fatiga**  
Fractura de vértebra por tensión

**M48.5 Vértebra colapsada, no clasificada en otra parte**  
Vértebra (en):

- colapsada SAI
- cuña SAI

*Excluye:* lesión actual —ver lesión de vértebra por región corporal  
vértebra colapsada en osteoporosis (M80.–)

**M48.8 Otras espondilopatías especificadas**  
Osificación del ligamento longitudinal posterior

**M48.9 Espondilopatía, no especificada**



**M49\*** **Espondilopatías en enfermedades clasificadas en otra parte**

[Para el código de sitio ver las subclasificaciones en M40–M54]

*Excluye:* artropatías psoriásicas y enteropáticas (M07.–\*, M09.–\*)

**M49.0\*** **Tuberculosis de la columna vertebral (A18.0†)**

Curvatura de Pott

**M49.1\*** **Espondilitis por brucelosis (A23.–†)**

**M49.2\*** **Espondilitis por enterobacterias (A01–A04†)**

**M49.3\*** **Espondilopatía en otras enfermedades infecciosas y parasitarias clasificadas en otra parte**

*Excluye:* espondilopatía neuropática en tabes dorsal (M49.4\*)

**M49.4\*** **Espondilopatía neuropática**

Espondilopatía neuropática en:

- siringomielia y siringobulbia (G95.0†)
- tabes dorsal (A52.1†)

**M49.5\*** **Vértebra colapsada en enfermedades clasificadas en otra parte**

Fractura patológica de vértebra por metástasis ósea (C79.5†)

**M49.8\*** **Espondilopatía en otras enfermedades clasificadas en otra parte**

*Otras dorsopatías*  
(M50–M54)

*Excluye:* discitis SAI (M46.4)

lesión actual —ver lesión de la columna vertebral por región corporal

**M50** **Trastornos de disco cervical**

*Incluye:* trastornos de discos:

- cervicales con cervicalgia
- cervicotorácicos

**M50.0†** **Trastorno de disco cervical con mielopatía (G99.2\*)**

**M50.1** **Trastorno de disco cervical con radiculopatía**

*Excluye:* radiculitis braquial SAI (M54.1)

**M50.2** **Otros desplazamientos de disco cervical**

**M50.3** **Otras degeneraciones de disco cervical**

**M50.8** **Otros trastornos de disco cervical**

**M50.9** **Trastorno de disco cervical, no especificado**

**M51 Otros trastornos de los discos intervertebrales**

*Incluye:* trastornos de disco dorsal, dorsolumbar y lumbosacro

- M51.0† **Trastornos de discos intervertebrales lumbares y otros, con mielopatía (G99.2\*)**
- M51.1† **Trastornos de disco lumbar y otros, con radiculopatía (G55.1\*)**  
Ciática debida a trastorno de disco intervertebral  
*Excluye:* radiculitis lumbar SAI (M54.1)
- M51.2 **Otros desplazamientos especificados de disco intervertebral**  
Lumbago debido a desplazamiento de disco intervertebral
- M51.3 **Otras degeneraciones especificadas de disco intervertebral**
- M51.4 **Nódulos de Schmorl**
- M51.8 **Otros trastornos especificados de los discos intervertebrales**
- M51.9 **Trastorno de los discos intervertebrales, no especificado**

**M53 Otras dorsopatías, no clasificadas en otra parte**

[Para el código de sitio ver las subclasificaciones en M40–M54]

- M53.0 **Síndrome cervicocraneal**  
Síndrome simpático cervical posterior
- M53.1 **Síndrome cervicobraquial**  
*Excluye:* síndrome de salida torácica (G54.0)  
trastorno de disco cervical (M50.–)
- M53.2 **Inestabilidad de la columna vertebral**
- M53.3 **Trastornos sacrococcígeos, no clasificados en otra parte**  
Coccigodinia
- M53.8 **Otras dorsopatías especificadas**
- M53.9 **Dorsopatía, no especificada**

**M54 Dorsalgia**

[Para el código de sitio ver las subclasificaciones en M40–M54]

*Excluye:* dorsalgia psicógena (F45.4)

- M54.0 **Paniculitis que afecta regiones del cuello y de la espalda**  
*Excluye:* paniculitis (en):
  - SAI (M79.3)
  - lupus (L93.2)
  - recidivante [Weber-Christian] (M35.6)

**M54.1 Radiculopatía**

Neuritis o radiculitis:

- braquial SAI
- lumbar SAI
- lumbosacra SAI
- torácica SAI Radiculitis SAI

*Excluye:* neuralgia y neuritis SAI (M79.2)

radiculopatía con:

- espondilosis (M47.2)
- trastorno de disco cervical (M50.1)
- trastorno de disco intervertebral lumbar y otros (M51.1)

**M54.2 Cervicalgia**

*Excluye:* debida a trastorno de disco intervertebral cervical (M50.–)

**M54.3 Ciática**

*Excluye:* ciática:

- con lumbago (M54.4)
  - debida a trastorno de disco intervertebral (M51.1)
- lesión del nervio ciático (G57.0)

**M54.4 Lumbago con ciática**

*Excluye:* cuando se debe a trastorno de disco intervertebral (M51.1)

**M54.5 Lumbago no especificado**

Contractura dorsal inferior

Dolor lumbar

Lumbago SAI

*Excluye:* lumbago:

- con ciática (M54.4)
- debido a desplazamiento de disco intervertebral (M51.2)

**M54.6 Dolor en la columna dorsal**

*Excluye:* debido a trastorno de disco intervertebral (M51.–)

**M54.8 Otras dorsalgias**

**M54.9 Dorsalgia, no especificada**

Dolor de espalda SAI

## Trastornos de los tejidos blandos (M60–M79)

### *Trastornos de los músculos (M60–M63)*

- Excluye:** dermatopolimiositis (M33.–)  
distrofias musculares y miopatías (G71–G72)  
miopatía en:
- amiloidosis (E85.–)
  - artritis reumatoide (M05.3)
  - escleroderma (M34.–)
  - lupus eritematoso sistémico (M32.–)
  - poliarteritis nudosa (M30.0)
  - síndrome de Sjögren (M35.0)

#### **M60 Miositis**

[Para el código de sitio ver las subclasificaciones antes de M00–M25]

- M60.0 Miositis infecciosa**  
Piomiositis tropical  
Use código adicional (B95–B97) si desea identificar el agente infeccioso.
- M60.1 Miositis intersticial**
- M60.2 Granuloma por cuerpo extraño en tejido blando, no clasificado en otra parte**  
*Excluye:* granuloma por cuerpo extraño en piel y tejido subcutáneo (L92.3)
- M60.8 Otras miositis**
- M60.9 Miositis, no especificada**

#### **M61 Calcificación y osificación del músculo**

[Para el código de sitio ver las subclasificaciones antes de M00–M25]

- M61.0 Miositis osificante traumática**
- M61.1 Miositis osificante progresiva**  
Fibrodisplasia osificante progresiva
- M61.2 Calcificación y osificación parálitica del músculo**  
Miositis osificante asociada con cuadriplejía o paraplejía

**M61.3 Calcificación y osificación de los músculos asociadas con quemaduras**

Miositis osificante asociada con quemaduras

**M61.4 Otras calcificaciones del músculo**

*Excluye:* tendinitis calcificante (M65.2)

- del hombro (M75.3)

**M61.5 Otras osificaciones del músculo**

**M61.9 Calcificación y osificación del músculo, no especificada**

**M62 Otros trastornos de los músculos**

[Para el código de sitio ver las subclasificaciones antes de M00–M25]

*Excluye:* calambre y espasmo muscular (R25.2)

mialgia (M79.1)

miopatía:

- alcohólica (G72.1)
- inducida por drogas (G72.0)
- síndrome del hombre rígido (G25.8)

**M62.0 Diástasis del músculo**

**M62.1 Otros desgarros (no traumáticos) del músculo**

*Excluye:* ruptura de tendón (M66.–)

ruptura traumática del músculo —ver lesión muscular por región corporal

**M62.2 Infarto isquémico del músculo**

Síndrome de compartimiento, no-traumático

*Excluye:* isquemia traumática muscular (T79.6)

síndrome de compartimiento, traumático (T79.6)

**M62.3 Síndrome de inmovilidad (parapléjico)**

**M62.4 Contractura muscular**

*Excluye:* contractura articular (M24.5)

**M62.5 Atrofia y desgaste musculares, no clasificados en otra parte**

Atrofia por desuso NCOP

**M62.6 Distensión muscular**

*Excluye:* traumatismo presente —ver traumatismo muscular por región corporal

**M62.8 Otros trastornos especificados de los músculos**

Hernia de músculo (vaina)

**M62.9 Trastorno muscular, no especificado**

**M63\*** **Trastornos de los músculos en enfermedades clasificadas en otra parte**

*Excluye:* miopatías en:

- enfermedades endocrinas (G73.5\*)
- enfermedades metabólicas (G73.6\*)

**M63.0\*** **Miositis en enfermedades bacterianas clasificadas en otra parte**

Miositis en:

- lepra [enfermedad de Hansen] (A30.–†)
- sífilis (A51.4†, A52.7†)

**M63.1\*** **Miositis en infecciones por protozoarios y parásitos clasificadas en otra parte**

Miositis en:

- cisticercosis (B69.8†)
- esquistosomiasis [bilharziasis] (B65.–†)
- toxoplasmosis (B58.8†)
- triquinosis (B75†)

**M63.2\*** **Miositis en otras enfermedades infecciosas clasificadas en otra parte**

Miositis en micosis (B35–B49†)

**M63.3\*** **Miositis en sarcoidosis (D86.8†)**

**M63.8\*** **Otros trastornos de los músculos en enfermedades clasificadas en otra parte**

*Trastornos de los tendones y de la sinovia (M65–M68)*

**M65** **Sinovitis y tenosinovitis**

[Para el código de sitio ver las subclasificaciones antes de M00–M25]

*Excluye:* sinovitis crónica crepitante de la mano y de la muñeca (M70.0)

trastornos de los tejidos blandos relacionados con el uso, el uso excesivo y la presión (M70.–)  
traumatismo actual —ver lesión de ligamento y tendón por región corporal

**M65.0** **Absceso de vaina tendinosa**

Use código adicional (B95–B98) si desea identificar el agente bacteriano.

**M65.1** **Otras (teno)sinovitis infecciosas**

- M65.2 Tendinitis calcificada**  
*Excluye:* del hombro (M75.3)  
 tendinitis especificadas (M75–M77)
- M65.3 Dedo en gatillo**  
 Enfermedad nodular del tendón
- M65.4 Tenosinovitis de estiloides radial [de Quervain]**
- M65.8 Otras sinovitis y tenosinovitis**  
 Cadera irritable
- M65.9 Sinovitis y tenosinovitis, no especificada**

**M66 Ruptura espontánea de la sinovia y del tendón**

[Para el código de sitio ver las subclasificaciones antes de M00–M25]

*Incluye:* desgarro espontáneo cuando se aplica fuerza normal a tejidos que se supone tienen resistencia menor que la normal

*Excluye:* ruptura traumática cuando se aplica fuerza anormal a tejido normal —ver lesión de tendón por región corporal  
 síndrome del manguito rotatorio (M75.1)

- M66.0 Ruptura de quiste sinovial poplíteo**
- M66.1 Ruptura de la sinovia**  
 Ruptura de quiste sinovial  
*Excluye:* ruptura de quiste (sinovial) poplíteo (M66.0)
- M66.2 Ruptura espontánea de tendones extensores**
- M66.3 Ruptura espontánea de tendones flexores**
- M66.4 Ruptura espontánea de otros tendones**
- M66.5 Ruptura espontánea de tendón no especificado**  
 Ruptura no traumática de la unión musculotendinosa

**M67 Otros trastornos de la sinovia y del tendón**

*Excluye:* fibromatosis de la aponeurosis palmar [Dupuytren] (M72.0)  
 tendinitis SAI (M77.9)  
 xantomatosis localizada en tendón (E78.2)

- M67.0 Acortamiento del tendón de Aquiles (adquirido)**
- M67.1 Otras contracturas de tendón (vaina)**  
*Excluye:* con contractura articular (M24.5)
- M67.2 Hipertrofia sinovial, no clasificada en otra parte**  
*Excluye:* sinovitis vellonodular (pigmentada) (M12.2)

- M67.3 Sinovitis transitoria**  
Sinovitis tóxica  
*Excluye:* reumatismo palindrómico (M12.3)
- M67.4 Ganglión**  
Ganglión de articulación o de tendón (vaina)  
*Excluye:* ganglión en la buba (A66.6)  
quiste de la:  
• bolsa sinovial (M71.2–M71.3)  
• sinovia (M71.2–M71.3)
- M67.8 Otros trastornos especificados de la sinovia y del tendón**
- M67.9 Trastorno sinovial y tendinoso, no especificado**

**M68\*** **Trastornos de los tendones y de la sinovia en enfermedades clasificadas en otra parte**

- M68.0\*** **Sinovitis y tenosinovitis en enfermedades bacterianas clasificadas en otra parte**  
Sinovitis y tenosinovitis en:  
• gonorrea (A54.4†)  
• sífilis (A52.7†)  
• tuberculosis (A18.0†)
- M68.8\*** **Otros trastornos sinoviales y tendinosos en enfermedades clasificadas en otra parte**

*Otros trastornos de los tejidos blandos  
(M70–M79)*

**M70** **Trastornos de los tejidos blandos relacionados con el uso, el uso excesivo y la presión**

[Para el código de sitio ver las subclasificaciones antes de M00–M25]

*Incluye:* los de origen ocupacional

*Excluye:* bursitis (de):

- SAI (M71.9)
- del hombro (M75.5)
- entesopatías (M76–M77)
- úlceras de decúbito y por área de presión (L89.-)

- M70.0 Sinovitis crepitante crónica de la mano y de la muñeca**
- M70.1 Bursitis de la mano**
- M70.2 Bursitis del olécranon**
- M70.3 Otras bursitis del codo**
- M70.4 Otras bursitis prerrotulianas**



- M70.5**      **Otras bursitis de la rodilla**
- M70.6**      **Bursitis del trocánter**  
Tendinitis trocantérea
- M70.7**      **Otras bursitis de la cadera**  
Bursitis isquiática
- M70.8**      **Otros trastornos de los tejidos blandos relacionados con el uso, el uso excesivo y la presión**
- M70.9**      **Trastorno no especificado de los tejidos blandos relacionado con el uso, el uso excesivo y la presión**

## **M71**      **Otras bursopatías**

[Para el código de sitio ver las subclasificaciones antes de M00–M25]

*Excluye:* bursitis relacionadas con el uso, el uso excesivo y la presión (M70.–)  
entesopatías (M76–M77)  
juanete (M20.1)

- M71.0**      **Absceso de la bolsa sinovial**
- M71.1**      **Otras bursitis infecciosas**
- M71.2**      **Quiste sinovial del hueso poplíteo [de Baker]**  
*Excluye:* con ruptura (M66.0)
- M71.3**      **Otros quistes de la bolsa serosa**  
Quiste sinovial SAI  
*Excluye:* quiste sinovial con ruptura (M66.1)
- M71.4**      **Depósito de calcio en la bolsa serosa**  
*Excluye:* del hombro (M75.3)
- M71.5**      **Otras bursitis, no clasificadas en otra parte**  
*Excluye:* bursitis (del):
- SAI (M71.9)
  - hombro (M75.5)
  - tibial colateral [Pellegrini-Stieda] (M76.4)
- M71.8**      **Otros trastornos especificados de la bolsa serosa**
- M71.9**      **Bursopatía, no especificada**  
Bursitis SAI

## **M72**      **Trastornos fibroblásticos**

[Para el código de sitio ver las subclasificaciones antes de M00–M25]

*Excluye:* fibromatosis retroperitoneal (D48.3)

- M72.0**      **Fibromatosis de la aponeurosis palmar [Dupuytren]**
- M72.1**      **Nódulos interfalángicos**

- M72.2 Fibromatosis de la aponeurosis plantar**  
Fascitis plantar
- M72.4 Fibromatosis pseudosarcomatosa**  
Fascitis nodular
- M72.6 Fascitis necrotizante**  
Use código adicional si desea identificar el agente infeccioso.
- M72.8 Otros trastornos fibroblásticos**  
Absceso de fascia  
*Excluye:* fascitis:
- difusa (eosinofílica) (M35.4)
  - necrotizante (M72.6)
  - nodular (M72.4)
  - perirrenal:
    - SAI (N13.5)
    - con infección (N13.6)
  - plantar (M72.2)
- M72.9 Trastorno fibroblástico, no especificado**  
Fascitis SAI  
Fibromatosis SAI

**M73\*** **Trastornos de los tejidos blandos en enfermedades clasificadas en otra parte**

[Para el código de sitio ver las subclasificaciones antes de M00–M25]

- M73.0\*** **Bursitis gonocócica (A54.4†)**
- M73.1\*** **Bursitis sifilítica (A52.7†)**
- M73.8\*** **Otros trastornos de los tejidos blandos en enfermedades clasificadas en otra parte**

**M75** **Lesiones del hombro**

*Excluye:* síndrome de hombro–mano (M89.0)

- M75.0 Capsulitis adhesiva del hombro**  
Hombro congelado  
Periartritis del hombro
- M75.1 Síndrome del manguito rotatorio**  
Desgarro o ruptura del manguito rotatorio o del supraespinoso (completo) (incompleto), no especificado como traumático  
Síndrome del supraespinoso
- M75.2 Tendinitis del bíceps**
- M75.3 Tendinitis calcificante del hombro**  
Bolsa tendinosa del hombro calcificada
- M75.4 Síndrome de abducción dolorosa del hombro**

- M75.5 Bursitis del hombro
- M75.8 Otras lesiones del hombro
- M75.9 Lesión del hombro, no especificada

**M76 Entesopatías del miembro inferior, excluido el pie**

[Para el código de sitio ver las subclasificaciones antes de M00–M25]

*Nota:* Los términos superficialmente específicos tales como bursitis, capsulitis y tendinitis, tienden a ser usados indiscriminadamente para varios trastornos de las inserciones de los ligamentos periféricos o de los músculos; la mayoría de estas afecciones han sido reunidas como entesopatías, que es el término genérico para las lesiones de estos sitios.

*Excluye:* bursitis debida al uso, al uso excesivo y a la presión (M70.–)

- M76.0 Tendinitis del glúteo
- M76.1 Tendinitis del psoas
- M76.2 Espolón de la cresta iliaca
- M76.3 Síndrome del tendón del tensor de la fascia lata  
Síndrome de fricción de la banda iliotibial
- M76.4 Bursitis tibial colateral [Pellegrini-Stieda]
- M76.5 Tendinitis rotuliana
- M76.6 Tendinitis aquiliana  
Bursitis aquiliana
- M76.7 Tendinitis peroneal
- M76.8 Otras entesopatías del miembro inferior, excluido el pie  
Síndrome tibial anterior  
Tendinitis tibial posterior
- M76.9 Entesopatía del miembro inferior, no especificada

**M77 Otras entesopatías**

[Para el código de sitio ver las subclasificaciones antes de M00–M25]

*Excluye:* bursitis:

- SAI (M71.9)
- debida al uso, al uso excesivo y a la presión (M70.–)  
entesopatía vertebral (M46.0)  
osteofitos (M25.7)

- M77.0 Epicondilitis media
- M77.1 Epicondilitis lateral  
Codo de tenista

- M77.2 Periartritis de la muñeca**
- M77.3 Espolón calcáneo**
- M77.4 Metatarsalgia**  
*Excluye:* metatarsalgia de Morton (G57.6)
- M77.5 Otras entesopatías del pie**
- M77.8 Otras entesopatías, no clasificadas en otra parte**
- M77.9 Entesopatía, no especificada**
- |                   |   |     |
|-------------------|---|-----|
| Capsulitis        | } | SAI |
| Espolón de huesos |   |     |
| Periartritis      |   |     |
| Tendinitis        |   |     |

**M79**

**Otros trastornos de los tejidos blandos, no clasificados en otra parte**

[Para el código de sitio ver las subclasificaciones antes de M00–M25]

*Excluye:* dolor de tejidos blandos, psicógeno (F45.4)

- M79.0 Reumatismo, no especificado**  
*Excluye:* fibromialgia (M79.7)  
fibrositis (M79.7)  
reumatismo palindrómico (M12.3)
- M79.1 Mialgia**  
*Excluye:* miositis (M60.–)
- M79.2 Neuralgia y neuritis, no especificadas**  
*Excluye:* ciática (M54.3–M54.4)  
mononeuropatías (G56–G58)  
radiculitis:
- |                  |   |         |
|------------------|---|---------|
| • SAI            | } | (M54.1) |
| • braquial SAI   |   |         |
| • lumbosacra SAI |   |         |
- M79.3 Paniculitis, no especificada**  
*Excluye:* paniculitis (de) (en):
- cuello y espalda (M54.0)
  - lupus (L93.2)
  - recidivante [Weber-Christian] (M35.6)
- M79.4 Hipertrofia de paquete adiposo (infrarrotuliano)**
- M79.5 Cuerpo extraño residual en tejido blando**  
*Excluye:* granuloma por cuerpo extraño de:
- piel y tejido subcutáneo (L92.3)
  - tejido blando (M60.2)
- M79.6 Dolor en miembro**

- M79.7 Fibromialgia**  
 Fibromiositis  
 Fibrositis  
 Miofibrositis
- M79.8 Otros trastornos especificados de los tejidos blandos**
- M79.9 Trastorno de los tejidos blandos, no especificado**

## Osteopatías y condropatías (M80–M94)

### *Trastornos de la densidad y de la estructura óseas (M80–M85)*

- M80 Osteoporosis con fractura patológica**  
 [Para el código de sitio ver las subclasificaciones antes de M00–M25]  
*Incluye:* colapso vertebral por osteoporosis  
 vértebra en cuña por osteoporosis  
*Excluye:* fractura patológica SAI (M84.4)  
 vértebra colapsada SAI (M48.5)  
 vértebra en cuña SAI (M48.5)
- M80.0 Osteoporosis postmenopáusica, con fractura patológica**
- M80.1 Osteoporosis postoforectomía, con fractura patológica**
- M80.2 Osteoporosis por desuso, con fractura patológica**
- M80.3 Osteoporosis por malabsorción postquirúrgica, con fractura patológica**
- M80.4 Osteoporosis inducida por drogas, con fractura patológica**  
 Use código adicional de causa externa (Capítulo XX) si desea identificar la droga.
- M80.5 Osteoporosis idiopática, con fractura patológica**
- M80.8 Otras osteoporosis, con fractura patológica**
- M80.9 Osteoporosis no especificada, con fractura patológica**
- M81 Osteoporosis sin fractura patológica**  
 [Para el código de sitio ver las subclasificaciones antes de M00–M25]  
*Excluye:* osteoporosis con fractura patológica (M80.–)
- M81.0 Osteoporosis postmenopáusica, sin fractura patológica**

- M81.1 Osteoporosis postoforectomía, sin fractura patológica**
- M81.2 Osteoporosis por desuso, sin fractura patológica**  
*Excluye:* atrofia de Sudeck (M89.0)
- M81.3 Osteoporosis por malabsorción postquirúrgica, sin fractura patológica**
- M81.4 Osteoporosis inducida por drogas, sin fractura patológica**  
Use código adicional de causa externa (Capítulo XX) si desea identificar la droga.
- M81.5 Osteoporosis idiopática, sin fractura patológica**
- M81.6 Osteoporosis localizada [Lequesne], sin fractura patológica**  
*Excluye:* atrofia de Sudeck (M89.0)
- M81.8 Otras osteoporosis, sin fractura patológica**  
Osteoporosis senil
- M81.9 Osteoporosis no especificada, sin fractura patológica**

**M82\*** **Osteoporosis en enfermedades clasificadas en otra parte**

[Para el código de sitio ver las subclasificaciones antes de M00–M25]

- M82.0\*** **Osteoporosis en mielomatosis múltiple (C90.0†)**
- M82.1\*** **Osteoporosis en trastornos endocrinos (E00–E34†)**
- M82.8\*** **Osteoporosis en otras enfermedades clasificadas en otra parte**

**M83** **Osteomalacia del adulto**

[Para el código de sitio ver las subclasificaciones antes de M00–M25]

*Excluye:* osteodistrofia renal (N25.0)

osteomalacia:

- infantil y juvenil (E55.0)
  - resistente a la vitamina D (E83.3)
- raquitismo (activo) (E55.0)
- resistente a la vitamina D (E83.3)
  - secuelas (E64.3)

- M83.0 Osteomalacia puerperal**
- M83.1 Osteomalacia senil**
- M83.2 Osteomalacia del adulto debida a malabsorción**  
Osteomalacia postquirúrgica del adulto por malabsorción
- M83.3 Osteomalacia del adulto debida a desnutrición**
- M83.4 Enfermedad de los huesos por aluminio**

**M83.5 Otras osteomalacias del adulto inducidas por drogas**  
 Use código adicional de causa externa (Capítulo XX) si desea identificar la droga.

**M83.8 Otras osteomalacias del adulto**

**M83.9 Osteomalacia del adulto, no especificada**

## **M84 Trastornos de la continuidad del hueso**

[Para el código de sitio ver las subclasificaciones antes de M00–M25]

**M84.0 Consolidación defectuosa de fractura**

**M84.1 Falta de consolidación de fractura [pseudoartrosis]**  
*Excluye:* pseudoartrosis después de fusión o artrodesis (M96.0)

**M84.2 Consolidación retardada de fractura**

**M84.3 Fractura por tensión, no clasificada en otra parte**

Fractura por tensión SAI

*Excluye:* fractura de vértebra por tensión (M48.4)

**M84.4 Fractura patológica, no clasificada en otra parte**

Fractura patológica SAI

*Excluye:* fractura patológica en osteoporosis (M80.–)  
 vértebra colapsada NCOP (M48.5)

**M84.8 Otros trastornos de la continuidad del hueso**

**M84.9 Trastorno de la continuidad del hueso, no especificado**

## **M85 Otros trastornos de la densidad y de la estructura óseas**

[Para el código de sitio ver las subclasificaciones antes de M00–M25]

*Excluye:* displasia fibrosa polioestótica (Q78.1)

osteogénesis imperfecta (Q78.0)

osteopetrosis (Q78.2)

osteopoiquilosis (Q78.8)

**M85.0 Displasia fibrosa (monostótica)**

*Excluye:* displasia fibrosa de la mandíbula (K10.8)

**M85.1 Fluorosis del esqueleto**

**M85.2 Hiperostosis del cráneo**

**M85.3 Osteítis condensante**

**M85.4 Quiste óseo solitario**

*Excluye:* quiste solitario de la mandíbula (K09.1–K09.2)

**M85.5 Quiste óseo aneurismático**

*Excluye:* quiste aneurismático de la mandíbula (K09.2)

- M85.6 Otros quistes óseos**  
*Excluye:* osteítis fibrosa quística generalizada [enfermedad ósea de von Recklinghausen] (E21.0)  
 quiste de mandíbula NCOP (K09.1–K09.2)
- M85.8 Otros trastornos especificados de la densidad y de la estructura óseas**  
 Hiperostosis de huesos, excepto los del cráneo  
 Osteosclerosis adquirida  
*Excluye:* hiperostosis esquelética idiopática difusa [HEID] (M48.1)  
 osteosclerosis:  
 • congénita (Q77.4)  
 • mielofibrosis (D75.8)
- M85.9 Trastorno de la densidad y de la estructura óseas, no especificado**

### *Otras osteopatías (M86–M90)*

*Excluye:* osteopatías consecutivas a procedimientos (M96.–)

## **M86 Osteomielitis**

[Para el código de sitio ver las subclasificaciones antes de M00–M25]  
 Use código adicional (B95–B97) si desea identificar el agente infeccioso.

*Excluye:* osteomielitis (del, de las):  
 • debida a salmonela (A01–A02)  
 • maxilar (K10.2)  
 • vértebras (M46.2)

- M86.0 Osteomielitis hematógena aguda**
- M86.1 Otras osteomielitis agudas**
- M86.2 Osteomielitis subaguda**
- M86.3 Osteomielitis multifocal crónica**
- M86.4 Osteomielitis crónica con drenaje del seno**
- M86.5 Otras osteomielitis hematógenas crónicas**
- M86.6 Otras osteomielitis crónicas**
- M86.8 Otras osteomielitis**  
 Absceso de Brodie
- M86.9 Osteomielitis, no especificada**  
 Infección de hueso SAI  
 Periostitis sin mención de osteomielitis



**M87 Osteonecrosis**

[Para el código de sitio ver las subclasificaciones antes de M00–M25]

*Incluye:* necrosis ósea avascular

*Excluye:* osteocondropatías (M91–M93)

osteonecrosis maxilar (inducida por drogas) (inducida por radiación) (K10.2)

**M87.0 Necrosis aséptica idiopática ósea**

**M87.1 Osteonecrosis debida a drogas**

Use código adicional de causa externa (Capítulo XX) si desea identificar la droga.

*Excluye:* osteonecrosis maxilar (K10.2)

**M87.2 Osteonecrosis debida a traumatismo previo**

**M87.3 Otras osteonecrosis secundarias**

**M87.8 Otras osteonecrosis**

**M87.9 Osteonecrosis, no especificada**

**M88 Enfermedad de Paget de los huesos [osteítis deformante]**

[Para el código de sitio ver las subclasificaciones antes de M00–M25]

**M88.0 Enfermedad de Paget del cráneo**

**M88.8 Enfermedad de Paget de otros huesos**

**M88.9 Enfermedad ósea de Paget, huesos no especificados**

**M89 Otros trastornos del hueso**

[Para el código de sitio ver las subclasificaciones antes de M00–M25]

**M89.0 Algoneurodistrofia**

Atrofia de Sudeck

Distrofia refleja simpática

Síndrome hombro–mano

**M89.1 Detención del crecimiento epifisario**

**M89.2 Otros trastornos del desarrollo y crecimiento óseo**

**M89.3 Hipertrofia del hueso**

**M89.4 Otras osteoartropatías hipertróficas**

Enfermedad de Marie-Bamberger

Paquidermoperiostosis

**M89.5 Osteólisis**

**M89.6 Osteopatía a consecuencia de poliomielitis**

Use código adicional (B91) si desea identificar la poliomielitis previa.

*Excluye:* síndrome postpolio (G14)

**M89.8 Otros trastornos especificados del hueso**

Hiperostosis cortical infantil  
Osificación subperióstica postraumática

**M89.9 Trastorno del hueso, no especificado**

**M90\***

**Osteopatías en enfermedades clasificadas en otra parte**

[Para el código de sitio ver las subclasificaciones antes de M00–M25]

**M90.0\* Tuberculosis ósea (A18.0†)**

*Excluye:* tuberculosis de la columna vertebral (M49.0\*)

**M90.1\* Periostitis en otras enfermedades infecciosas clasificadas en otra parte**

Periostitis sifilítica secundaria (A51.4†)

**M90.2\* Osteopatía en otras enfermedades infecciosas clasificadas en otra parte**

Osteomielitis:

- equinocócica (B67.2†)
- gonocócica (A54.4†)
- salmonelósica (A02.2†)

Osteopatía u osteocondropatía sifilítica (A50.5†, A52.7†)

**M90.3\* Osteonecrosis en la enfermedad causada por descompresión (T70.3†)**

**M90.4\* Osteonecrosis debida a hemoglobinopatía (D50–D64†)**

**M90.5\* Osteonecrosis en otras enfermedades clasificadas en otra parte**

**M90.6\* Osteítis deformante en enfermedad neoplásica (C00–D48†)**

Osteítis deformante en tumores malignos del hueso (C40–C41†)

**M90.7\* Fractura ósea en enfermedad neoplásica (C00–D48†)**

*Excluye:* colapso vertebral en enfermedad neoplásica (M49.5\*)

**M90.8\* Osteopatía en otras enfermedades clasificadas en otra parte**

Osteopatía en osteodistrofia renal (N25.0†)

## Condromatías (M91–M94)

*Excluye:* condromatías consecutivas a procedimientos (M96.–)

### **M91 Osteocondrosis juvenil de la cadera y de la pelvis**

[Para el código de sitio ver las subclasificaciones antes de M00–M25]

*Excluye:* deslizamiento de la epífisis femoral superior (no traumático) (M93.0)

#### **M91.0 Osteocondrosis juvenil de la pelvis**

Osteocondrosis (juvenil) (del, de la):

- acetábulo
- cresta iliaca [Buchanan]
- sincondrosis isquiopúbica [van Neck]
- sínfisis del pubis [Pierson]

#### **M91.1 Osteocondrosis juvenil de la cabeza del fémur [Legg–Calvé–Perthes]**

#### **M91.2 Coxa plana**

Deformidad de cadera debida a osteocondrosis juvenil previa

#### **M91.3 Pseudocoxalgia**

#### **M91.8 Otras osteocondrosis juveniles de la cadera y de la pelvis**

Osteocondrosis juvenil posterior a la reducción de luxación congénita de la cadera

#### **M91.9 Osteocondrosis juvenil de la cadera y de la pelvis, sin otra especificación**

### **M92 Otras osteocondrosis juveniles**

#### **M92.0 Osteocondrosis juvenil del húmero**

Osteocondrosis (juvenil) (del, de la):

- cabeza humeral [Haas]
- cóndilo del húmero [Panner]

#### **M92.1 Osteocondrosis juvenil del cúbito y del radio**

Osteocondrosis (juvenil) de la:

- cabeza radial [Brailsford]
- parte inferior del cúbito [Burns]

#### **M92.2 Osteocondrosis juvenil de la mano**

Osteocondrosis (juvenil) (del, de la):

- cabeza metacarpiana [Mauclaire]
- seminular del carpo [Kienböck]

**M92.3 Otras osteocondrosis juveniles del miembro superior**

**M92.4 Osteocondrosis juvenil de la rótula**

- Osteocondrosis (juvenil) :
- centrorrotuliana primaria [Köhler]
  - centrorrotuliana secundaria [Sinding–Larsen]

**M92.5 Osteocondrosis juvenil de la tibia y del peroné**

- Osteocondrosis (juvenil) de la:
- proximal de la tibia [Blount]
  - tuberosidad de la tibia [Osgood–Schlatter]
- Tibia vara

**M92.6 Osteocondrosis juvenil del tarso**

- Osteocondrosis (juvenil) del:
- astrágalo [Díaz]
  - calcáneo [Sever]
  - escafoides del tarso [Köhler]
  - sesamoideo tibial externo [Haglund]

**M92.7 Osteocondrosis juvenil del metatarso**

- Osteocondrosis (juvenil) del:
- quinto metatarsiano [Iselin]
  - segundo metatarsiano [Freiberg]

**M92.8 Otras osteocondrosis juveniles especificadas**

Apofisitis calcánea

**M92.9 Osteocondrosis juvenil, no especificada**

- |  |   |  |
|--|---|--|
| <p>Apofisitis<br/>Epifisitis<br/>Osteocondritis<br/>Osteocondrosis</p> | } | <p>especificada como juvenil,<br/>de sitio no especificado</p> |
|--|---|--|

**M93 Otras osteocondropatías**

*Excluye:* osteocondrosis de la columna vertebral (M42.–)

**M93.0 Deslizamiento de la epífisis femoral superior (no traumático)**

**M93.1 Enfermedad de Kienböck del adulto**

Osteocondrosis del adulto del semilunar del carpo

**M93.2 Osteocondritis disecante**

**M93.8 Otras osteocondropatías especificadas**

**M93.9 Osteocondropatía, no especificada**

- |  |   |  |
|--|---|--|
| <p>Apofisitis<br/>Epifisitis<br/>Osteocondritis<br/>Osteocondrosis</p> | } | <p>no especificada como del adulto o<br/>juvenil, de sitio no especificado</p> |
|--|---|--|

**M94 Otros trastornos del cartílago**

[Para el código de sitio ver las subclasificaciones antes de M00–M25]

- M94.0 Síndrome de la articulación condrocostal [Tietze]**  
Costocondritis
- M94.1 Policondritis recidivante**
- M94.2 Condromalacia**  
*Excluye:* condromalacia de la rótula (M22.4)
- M94.3 Condrólisis**
- M94.8 Otros trastornos especificados del cartílago**
- M94.9 Trastorno del cartílago, no especificado**

Otros trastornos del sistema osteomuscular y del tejido conjuntivo (M95–M99)

**M95 Otras deformidades adquiridas del sistema osteomuscular y del tejido conjuntivo**

*Excluye:* anomalías dentofaciales [inclusive maloclusión] (K07.–) ausencia adquirida de miembros y de otros órganos (Z89–Z90) deformidades adquiridas de los miembros (M20–M21) deformidades y malformaciones congénitas del sistema osteomuscular (Q65–Q79) dorsopatías deformantes (M40–M43) trastornos osteomusculares consecutivos a procedimientos (M96.–)

- M95.0 Deformidad adquirida de la nariz**  
*Excluye:* tabique nasal desviado (J34.2)
- M95.1 Oreja en coliflor**  
*Excluye:* otras deformidades adquiridas de la oreja (H61.1)
- M95.2 Otras deformidades adquiridas de la cabeza**
- M95.3 Deformidad adquirida del cuello**
- M95.4 Deformidad adquirida de costillas y tórax**
- M95.5 Deformidad adquirida de la pelvis**  
*Excluye:* atención materna por desproporción cefalopélvica conocida o presunta (O33.–)
- M95.8 Otras deformidades adquiridas especificadas del sistema osteomuscular**
- M95.9 Deformidad adquirida del sistema osteomuscular, no especificada**

**M96**

**Trastornos osteomusculares consecutivos a procedimientos, no clasificados en otra parte**

*Excluye:* artropatía consecutiva a derivación intestinal (M02.0)  
 presencia de implantes funcionales y otros dispositivos (Z96–Z97)  
 trastornos asociados con osteoporosis (M80–M81)

- M96.0 **Seudoartrosis consecutiva a fusión o artrodesis**
- M96.1 **Síndrome postlaminectomía, no clasificado en otra parte**
- M96.2 **Cifosis postradiación**
- M96.3 **Cifosis postlaminectomía**
- M96.4 **Lordosis postquirúrgica**
- M96.5 **Escoliosis postradiación**
- M96.6 **Fractura de hueso posterior a inserción o implante ortopédico, prótesis articular o placa ósea**  
*Excluye:* complicación de dispositivos ortopédicos internos, implantes o injertos (T84.–)
- M96.8 **Otros trastornos osteomusculares consecutivos a procedimientos**  
 Inestabilidad articular secundaria a la remoción de prótesis articular
- M96.9 **Trastornos osteomusculares no especificados consecutivos a procedimientos**

**M99**

**Lesiones biomecánicas, no clasificadas en otra parte**

*Nota:* La categoría M99 no debe usarse si la afección puede ser clasificada en otra parte.

Se ofrece la clasificación siguiente para indicar el sitio de la lesión para uso opcional con las subcategorías apropiadas en M99.–; ver también la nota antes de M00–M25.

- |                       |  |
|-----------------------|--|
| 0 Región de la cabeza | occipitocervical                             |
| 1 Región cervical     | cervicotorácica                              |
| 2 Región torácica     | toracolumbar                                 |
| 3 Región lumbar       | lumbosacra                                   |
| 4 Región sacra        | sacrococcígea o sacroiliaca                  |
| 5 Región pélvica      | cadavera, pubis                              |
| 6 Extremidad inferior |  |
| 7 Extremidad superior | acromioclavicular, esternoclavicular         |
| 8 Caja torácica       | costocondral, costovertebral, esternocondral |
| 9 Abdomen y otra      |  |

- M99.0**      **Disfunción segmental o somática**
- M99.1**      **Complejo de subluxación (vertebral)**
- M99.2**      **Subluxación con estenosis del canal neural**
- M99.3**      **Estenosis ósea del canal neural**
- M99.4**      **Estenosis del canal neural por tejido conjuntivo**
- M99.5**      **Estenosis del canal neural por disco intervertebral**
- M99.6**      **Estenosis ósea y subluxación de los agujeros  
intervertebrales**
- M99.7**      **Estenosis de los agujeros intervertebrales por tejido  
conjuntivo o por disco intervertebral**
- M99.8**      **Otras lesiones biomecánicas**
- M99.9**      **Lesión biomecánica, no especificada**





## Enfermedades del sistema genitourinario (N00–N99)

**Excluye:** ciertas afecciones originadas en el período perinatal (P00–P96)  
ciertas enfermedades infecciosas y parasitarias (A00–B99)  
complicaciones del embarazo, del parto y del puerperio (O00–O99)  
enfermedades endocrinas, nutricionales y metabólicas (E00–E90)  
malformaciones congénitas, deformidades y anomalías cromosómicas (Q00–Q99)  
síntomas, signos y hallazgos anormales clínicos y de laboratorio no clasificados en otra parte (R00–R99)  
traumatismos, envenenamientos y algunas otras consecuencias de causas externas (S00–T98)  
tumores [neoplasias] (C00–D48)

**Este capítulo contiene los siguientes grupos:**

- N00–N08 Enfermedades glomerulares
- N10–N16 Enfermedad renal tubulointerstitial
- N17–N19 Insuficiencia renal
- N20–N23 Litiasis urinaria
- N25–N29 Otros trastornos del riñón y del uréter
- N30–N39 Otras enfermedades del sistema urinario
- N40–N51 Enfermedades de los órganos genitales masculinos
- N60–N64 Trastornos de la mama
- N70–N77 Enfermedades inflamatorias de los órganos pélvicos femeninos
- N80–N98 Trastornos no inflamatorios de los órganos genitales femeninos
- N99 Otros trastornos del sistema genitourinario

**Las categorías con asterisco para este capítulo son las siguientes:**

- N08\* Trastornos glomerulares en enfermedades clasificadas en otra parte
- N16\* Trastornos renales tubulointersticiales en enfermedades clasificadas en otra parte
- N22\* Cálculos de vías urinarias en enfermedades clasificadas en otra parte
- N29\* Otros trastornos del riñón y del uréter en enfermedades clasificadas en otra parte
- N33\* Trastornos de la vejiga urinaria en enfermedades clasificadas en otra parte
- N37\* Trastornos uretrales en enfermedades clasificadas en otra parte
- N51\* Trastornos de los órganos genitales masculinos en enfermedades clasificadas en otra parte

- N74\* Trastornos inflamatorios pélvicos femeninos en enfermedades clasificadas en otra parte
- N77\* Ulceración e inflamación vulvovaginal en enfermedades clasificadas en otra parte

## Enfermedades glomerulares (N00–N08)

Use código adicional si desea identificar la enfermedad renal crónica asociada (N18.-)

Use código adicional si desea identificar la causa externa (Capítulo XX) o la presencia de insuficiencia renal aguda (N17) o no especificada (N19).

**Excluye:** enfermedad renal hipertensiva (I12.-)

Las subdivisiones de cuarto carácter que se mencionan a continuación clasifican los cambios morfológicos y son para ser usadas con las categorías N00–N07. Las subdivisiones .0–.8 no deben ser utilizadas normalmente, excepto cuando las mismas hayan sido identificadas (por ejemplo: mediante biopsia renal o autopsia). Las categorías de tres caracteres se refieren a los síndromes clínicos.

### **.0 Anomalía glomerular mínima**

Lesión con cambio mínimo

### **.1 Lesiones glomerulares focales y segmentarias**

Esclerosis	}	focal y segmentaria
Hialinosis		
Glomerulonefritis focal		

### **.2 Glomerulonefritis membranosa difusa**

### **.3 Glomerulonefritis proliferativa mesangial difusa**

### **.4 Glomerulonefritis proliferativa endocapilar difusa**

### **.5 Glomerulonefritis mesangiocapilar difusa**

Glomerulonefritis membranoproliferativa, tipos 1 y 3, o SAI

### **.6 Enfermedad por depósitos densos**

Glomerulonefritis membranoproliferativa, tipo 2

### **.7 Glomerulonefritis difusa en media luna**

Glomerulonefritis extracapilar

### **.8 Otras**

Glomerulonefritis proliferativa SAI

### **.9 No especificada**

**N00 Síndrome nefrítico agudo**

[Para el cuarto carácter ver las subdivisiones antes de N00.]

*Incluye:* enfermedad glomerular  
 enfermedad renal SAI  
 glomerulonefritis  
 nefritis } aguda

*Excluye:* nefritis tubulointersticial aguda (N10)  
 síndrome nefrítico SAI (N05.-)

**N01 Síndrome nefrítico rápidamente progresivo**

[Para el cuarto carácter ver las subdivisiones antes de N00.]

*Incluye:* enfermedad glomerular  
 glomerulonefritis  
 nefritis } rápidamente progresiva

*Excluye:* síndrome nefrítico SAI (N05.-)

**N02 Hematuria recurrente y persistente**

[Para el cuarto carácter ver las subdivisiones antes de N00.]

*Incluye:* hematuria:  
 • benigna (familiar) (de la niñez)  
 • con lesión morfológica especificada en .0-.8 en  
 página 630

*Excluye:* hematuria SAI (R31)

**N03 Síndrome nefrítico crónico**

[Para el cuarto carácter ver las subdivisiones antes de N00]

*Incluye:* enfermedad glomerular  
 glomerulonefritis  
 nefritis } crónica

*Excluye:* glomerulonefritis esclerosante difusa (N18.-)  
 nefritis tubulointersticial crónica (N11.-)  
 síndrome nefrítico SAI (N05.-)

**N04 Síndrome nefrótico**

[Para el cuarto carácter ver las subdivisiones antes de N00.]

*Incluye:* nefrosis lipode  
 síndrome nefrótico congénito

**N05 Síndrome nefrítico no especificado**

[Para el cuarto carácter ver las subdivisiones antes de N00.]

*Incluye:* enfermedad glomerular  
glomerulonefritis  
nefritis  
nefropatía SAI y enfermedad renal SAI con lesión morfológica especificada en .0–.8, en página 630

} SAI

*Excluye:* enfermedad renal SAI sin especificación de lesión morfológica (N28.9)  
nefritis tubulointerstical SAI (N12)  
nefropatía SAI sin especificación de lesión morfológica (N28.9)

**N06 Proteinuria aislada con lesión morfológica especificada**

[Para el cuarto carácter ver las subdivisiones antes de N00.]

*Incluye:* proteinuria (aislada) (ortostática) (persistente) con lesión morfológica especificada en .0–.8 en la página 630

*Excluye:* proteinuria:  
• SAI (R80)  
• aislada SAI (R80)  
• Bence Jones (R80)  
• gestacional (O12.1)  
• ortostática SAI (N39.2)  
• persistente SAI (N39.1)

**N07 Nefropatía hereditaria, no clasificada en otra parte**

[Para el cuarto carácter ver las subdivisiones antes de N00.]

*Excluye:* amiloidosis heredofamiliar no neuropática (E85.0)  
nefropatía amiloidea hereditaria (E85.0)  
síndrome de Alport (Q87.8)  
síndrome uña-rótula (Q87.2)

**N08\* Trastornos glomerulares en enfermedades clasificadas en otra parte**

*Incluye:* nefropatía en enfermedades clasificadas en otra parte  
*Excluye:* trastornos renales tubulointersticiales en enfermedades clasificadas en otra parte (N16.–\*)

- N08.0\*** **Trastornos glomerulares en enfermedades infecciosas y parasitarias clasificadas en otra parte**  
Trastornos glomerulares en:
- esquistosomiasis [bilharziasis] (B65.–†)
  - estrongiloidiasis (B78.–†)
  - malaria por *Plasmodium malariae* (B52.0.–†)
  - parotiditis (B26.8†)
  - sepsis (A40–A41†)
  - sífilis (A52.7†)
- N08.1\*** **Trastornos glomerulares en enfermedades neoplásicas**  
Trastornos glomerulares en:
- macroglobulinemia de Waldenström (C88.0†)
  - mieloma múltiple (C90.0†)
- N08.2\*** **Trastornos glomerulares en enfermedades de la sangre y otros trastornos que afectan al mecanismo inmunitario**  
Trastornos glomerulares en:
- coagulación intravascular diseminada [síndrome de desfibrinación] (D65†)
  - crioglobulinemia (D89.1†)
  - enfermedad de células falciformes (D57.–†)
  - púrpura de Henoch(–Schönlein) (D69.0†)
  - síndrome hemolítico urémico (D59.3†)
- N08.3\*** **Trastornos glomerulares en diabetes mellitus (E10–E14† con cuarto carácter común .2)**
- N08.4\*** **Trastornos glomerulares en otras enfermedades endocrinas, nutricionales y metabólicas**  
Trastornos glomerulares en:
- amiloidosis (E85.–†)
  - deficiencia de aciltransferasa lecitina–colesterol (E78.6†)
  - enfermedad de Fabry(–Anderson)(E75.2†)
- N08.5\*** **Trastornos glomerulares en trastornos sistémicos del tejido conjuntivo**  
Trastornos glomerulares en:
- granulomatosis de Wegener (M31.3†)
  - lupus eritematoso sistémico (M32.1†)
  - poliangiítis microscópica (M31.7†)
  - púrpura trombocitopénica trombótica (M31.1†)
  - síndrome de Goodpasture (M31.0†)
- N08.8\*** **Trastornos glomerulares en otras enfermedades clasificadas en otra parte**  
Trastornos glomerulares en endocarditis bacteriana subaguda (I33.0†)

## Enfermedad renal tubulointersticial (N10–N16)

**Incluye:** pielonefritis

**Excluye:** pieloureteritis quística (N28.8)

Use código adicional si desea identificar la enfermedad renal crónica asociada (N18.-)

### **N10 Nefritis tubulointersticial aguda**

Nefritis intersticial infecciosa }  
 Pielitis } aguda  
 Pielonefritis }

Use código adicional (B95–B97) si desea identificar el agente infeccioso.

### **N11 Nefritis tubulointersticial crónica**

**Incluye:** • nefritis intersticial infecciosa }  
 • pielonefritis } crónica  
 • pielitis }

Use código adicional (B95–B97) si desea identificar el agente infeccioso.

#### **N11.0 Pielonefritis crónica no obstructiva asociada con reflujo**

Pielonefritis (crónica) asociada con reflujo (vesicoureteral)

**Excluye:** reflujo vesicoureteral SAI (N13.7)

#### **N11.1 Pielonefritis crónica obstructiva**

Pielonefritis (crónica) asociada con:

• anomalía }  
 • estrechez } de { unión pelviureteral  
 • obstrucción } { unión pieloureteral  
 • torsión } { uréter

**Excluye:** pielonefritis calculosa (N20.9)

uropatía obstructiva (N13.-)

#### **N11.8 Otras nefritis tubulointersticiales crónicas**

Pielonefritis crónica no obstructiva SAI

#### **N11.9 Nefritis tubulointersticial crónica, sin otra especificación**

Nefritis intersticial SAI }  
 Pielitis SAI } crónica  
 Pielonefritis SAI }

**N12 Nefritis tubulointersticial, no especificada como aguda o crónica**

Nefritis intersticial SAI

Pielitis SAI

Pielonefritis SAI

*Excluye:* pielonefritis calculosa (N20.9)**N13 Uropatía obstructiva y por reflujo***Excluye:* cálculo del riñón y del uréter sin hidronefrosis (N20.–)  
defectos obstructivos congénitos de la pelvis renal y del uréter (Q62.0–Q62.3)  
pielonefritis obstructiva (N11.1)**N13.0 Hidronefrosis con obstrucción de la unión urétero–pélvica***Excluye:* con infección (N13.6)**N13.1 Hidronefrosis con estrechez ureteral, no clasificada en otra parte***Excluye:* con infección (N13.6)**N13.2 Hidronefrosis con obstrucción por cálculos del riñón y del uréter***Excluye:* con infección (N13.6)**N13.3 Otras hidronefrosis y las no especificadas***Excluye:* con infección (N13.6)**N13.4 Hidroureter***Excluye:* con infección (N13.6)**N13.5 Torsión y estrechez del uréter sin hidronefrosis***Excluye:* con infección (N13.6)**N13.6 Pionefrosis**

Afecciones mencionadas en N13.0–N13.5, con infección

Uropatía obstructiva, con infección

Use código adicional (B95–B97) si desea identificar el agente infeccioso.

**N13.7 Uropatía asociada con reflujo vesicoureteral**

Reflujo vesicoureteral:

• SAI

• con cicatriz

*Excluye:* pielonefritis con reflujo asociado (N11.0)**N13.8 Otras uropatías obstructivas y por reflujo****N13.9 Uropatía obstructiva y por reflujo, sin otra especificación**

Obstrucción de las vías urinarias SAI

**N14 Afecciones tubulares y tubulointersticiales inducidas por drogas y por metales pesados**

Use código adicional de causa externa (Capítulo XX) si desea identificar el agente tóxico.

- N14.0 Nefropatía inducida por analgésicos
- N14.1 Nefropatía inducida por otras drogas, medicamentos y sustancias biológicas
- N14.2 Nefropatía inducida por drogas, medicamentos y sustancias biológicas no especificadas
- N14.3 Nefropatía inducida por metales pesados
- N14.4 Nefropatía tóxica, no clasificada en otra parte

**N15 Otras enfermedades renales tubulointersticiales**

- N15.0 Nefropatía de los Balcanes  
Nefropatía endémica de los Balcanes
- N15.1 Absceso renal y perirrenal
- N15.8 Otras enfermedades renales tubulointersticiales especificadas
- N15.9 Enfermedad renal tubulointersticial, no especificada  
Infección renal SAI  
*Excluye:* infección de las vías urinarias SAI (N39.0)

**N16\* Trastornos renales tubulointersticiales en enfermedades clasificadas en otra parte**

- N16.0\* Trastornos renales tubulointersticiales en enfermedades infecciosas y parasitarias clasificadas en otra parte  
Trastornos renales tubulointersticiales en:
  - brucelosis (A23.-†)
  - difteria (A36.8†)
  - infección por salmonela (A02.2†)
  - sepsis (A40–A41†)
  - toxoplasmosis (B58.8†)
- N16.1\* Trastornos renales tubulointersticiales en enfermedades neoplásicas  
Trastornos renales tubulointersticiales en:
  - leucemia (C91–C95†)
  - linfoma (C81–C85†, C96.-†)
  - mieloma múltiple (C90.0†)



- N16.2\*** **Trastornos renales tubulointersticiales en enfermedades de la sangre y en trastornos que afectan el mecanismo inmunitario**  
Trastornos renales tubulointersticiales en:
- crioglobulinemia mixta (D89.1†)
  - sarcoidosis (D86.-†)
- N16.3\*** **Trastornos renales tubulointersticiales en enfermedades metabólicas**  
Trastornos renales tubulointersticiales en:
- cistinosis (E72.0†)
  - enfermedad de Wilson (E83.0†)
  - enfermedad por almacenamiento de glucógeno (E74.0†)
- N16.4\*** **Trastornos renales tubulointersticiales en enfermedades del tejido conjuntivo**  
Trastornos renales tubulointersticiales en:
- lupus eritematoso sistémico (M32.1†)
  - síndrome seco [Sjögren] (M35.0†)
- N16.5\*** **Trastornos renales tubulointersticiales en rechazo de trasplante (T86.-†)**
- N16.8\*** **Trastornos renales tubulointersticiales en otras enfermedades clasificadas en otra parte**

## Insuficiencia renal (N17–N19)

Use código adicional de causa externa (Capítulo XX) si desea identificar el agente externo.

- Excluye:** alteración tubulointersticial y tubular inducida por drogas y metales pesados (N14.-)
- insuficiencia renal:
- complicando el aborto, embarazo ectópico o molar (O00–O07, O08.4)
  - posterior al trabajo de parto y al parto (O90.4)
  - postprocedimientos (N99.0)
- insuficiencia renal congénita (P96.0)
- síndrome:
- hemolítico–urémico (D59.3)
  - hepatorenal (K76.7)
  - postparto (O90.4)
- uremia:
- extrarrenal (R39.2)
  - prerrenal (R39.2)

**N17** **Insuficiencia renal aguda**

*Incluye:* deficiencia renal aguda

**N17.0** **Insuficiencia renal aguda con necrosis tubular**

Necrosis tubular:

- SAI
- aguda
- renal

**N17.1** **Insuficiencia renal aguda con necrosis cortical aguda**

Necrosis cortical:

- SAI
- aguda
- renal

**N17.2** **Insuficiencia renal aguda con necrosis medular**

Necrosis medular [papilar]:

- SAI
- aguda
- renal

**N17.8** **Otras insuficiencias renales agudas**

**N17.9** **Insuficiencia renal aguda, no especificada**

**N18** **Enfermedad renal crónica**

Use código adicional si desea identificar la enfermedad básica.  
Use código adicional si desea identificar la presencia de hipertensión.

**N18.1** **Enfermedad renal crónica, etapa 1**

Daño renal con tasa de filtración glomerular (TFG) normal o aumentada ( $\geq 90$  mL/min)

**N18.2** **Enfermedad renal crónica, etapa 2**

Daño renal con tasa de filtración glomerular (TFG) levemente disminuida (60–89 mL/min)

**N18.3** **Enfermedad renal crónica, etapa 3**

Daño renal con tasa de filtración glomerular (TFG) moderadamente disminuida (30–59 mL/min)

**N18.4** **Enfermedad renal crónica, etapa 4**

Daño renal con tasa de filtración glomerular (TFG) severamente disminuida (15–29 mL/min)

**N18.5 Enfermedad renal crónica, etapa 5**

Enfermedad renal en etapa terminal:

- SAI
- en diálisis
- en fracaso de trasplante
- sin diálisis o trasplante

Retinitis renal† (H32.8\*)

Uremia crónica

- |   |   |         |
|---|---|---------|
| <ul style="list-style-type: none"> <li>• Apoplejía† (I68.8*)</li> <li>• Demencia† (F02.8*)</li> <li>• Neuropatía† G63.8*)</li> <li>• Parálisis† G99.8*)</li> <li>• Pericarditis†(I32.8*)</li> </ul> | } | urémica |
|---|---|---------|

**N18.9 Enfermedad renal crónica, no especificada**

**N19 Insuficiencia renal no especificada**

Insuficiencia renal

Uremia SAI

*Excluye:* insuficiencia renal debida a hipertensión (I12.0)  
uremia del recién nacido (P96.0)

- |   |   |     |
|---|---|-----|
| <ul style="list-style-type: none"> <li>Capsulitis</li> <li>Espolón de huesos</li> <li>Periartritis</li> <li>Tendinitis</li> </ul> | } | SAI |
|---|---|-----|

Litiasis urinaria  
(N20–N23)

**N20 Cálculo del riñón y del uréter**

*Excluye:* con hidronefrosis (N13.2)

*Incluye:* pielonefritis calculosa

**N20.0 Cálculo del riñón**

Cálculo lycopodiforme

Cálculo o piedra renal

Nefrolitiasis SAI

Piedra en riñón

**N20.1 Cálculo del uréter**

Piedra uretérica

**N20.2 Cálculo del riñón con cálculo del uréter**

**N20.9 Cálculo urinario, no especificado**

**N21 Cálculo de las vías urinarias inferiores**

*Incluye:* con cistitis y uretritis

- N21.0 Cálculo en la vejiga**  
Cálculo en divertículo de vejiga  
Cálculo en vejiga urinaria  
*Excluye:* cálculo lycopodiforme (N20.0)
- N21.1 Cálculo en la uretra**
- N21.8 Otros cálculos de las vías urinarias inferiores**
- N21.9 Cálculo de las vías urinarias inferiores, no especificado**

**N22\* Cálculo de las vías urinarias en enfermedades clasificadas en otra parte**

- N22.0\*** Litiasis urinaria en esquistosomiasis [bilharziasis] (B65.–†)
- N22.8\*** Cálculo de las vías urinarias en otras enfermedades clasificadas en otra parte

**N23 Cólico renal, no especificado**

Otros trastornos del riñón y del uréter  
(N25–N29)

*Excluye:* con litiasis urinaria (N20–N23)

**N25 Trastornos resultantes de la función tubular renal alterada**

*Excluye:* enfermedades metabólicas clasificables en E70–E90

- N25.0 Osteodistrofia renal**  
Enanismo renal  
Osteodistrofia azoémica  
Raquitismo renal  
Trastorno tubular con pérdida de fosfato
- N25.1 Diabetes insípida nefrógena**
- N25.8 Otros trastornos resultantes de la función tubular renal alterada**  
Acidosis tubular renal SAI  
Hiperparatiroidismo secundario de origen renal  
Síndrome de Lightwood–Albright

**N25.9 Trastorno no especificado, resultante de la función tubular renal alterada**

**N26 Riñón contraído, no especificado**

Atrofia de riñón (terminal)

Esclerosis renal SAI

*Excluye:* glomerulonefritis esclerosante difusa (N18.–)  
 nefrosclerosis hipertensiva (arteriolar) (arteriosclerótica) (I12)

riñón contraído debido a hipertensión (I12)

riñón pequeño de causa desconocida (N27.–)

**N27 Riñón pequeño de causa desconocida**

**N27.0 Riñón pequeño, unilateral**

**N27.1 Riñón pequeño, bilateral**

**N27.9 Riñón pequeño, no especificado**

**N28 Otros trastornos del riñón y del uréter, no clasificados en otra parte**

*Excluye:* enfermedad renal:

- aguda SAI (N00.9)
  - crónica SAI (N03.9)
- estrechez y torsión ureteral:
- con hidronefrosis (N13.1)
  - sin hidronefrosis (N13.5)
- hidrouréter (N13.4)

**N28.0 Isquemia e infarto del riñón**

Embolia

Obstrucción

Oclusión

Trombosis

Infarto renal

} de la arteria renal

*Excluye:* aterosclerosis de arteria renal (I70.1)

estenosis congénita de arteria renal (Q27.1) (parte extrarrenal)

riñón de Goldblatt (I70.1)

**N28.1 Quiste de riñón, adquirido**

Quiste (múltiple) (solitario) de riñón, adquirido

*Excluye:* enfermedad renal quística (congénita) (Q61.–)

**N28.8 Otros trastornos especificados del riñón y del uréter**

Hipertrofia de riñón  
 Megalouréter  
 Ptosis renal  
 Pielitis  
 Pieloureteritis } quística  
 Ureteritis  
 Ureterocele

**N28.9 Trastorno del riñón y del uréter, no especificado**

Enfermedad renal SAI  
 Nefropatía SAI  
*Excluye:* nefropatía SAI y enfermedad renal SAI con lesión morfológica especificada en .0–.8 en página 630 (NO5.–)

**N29\* Otros trastornos del riñón y del uréter en enfermedades clasificadas en otra parte**

**N29.0\* Sífilis renal tardía (A52.7†)**

**N29.1\* Otros trastornos del riñón y del uréter en enfermedades infecciosas y parasitarias clasificadas en otra parte**

Trastornos del riñón y del uréter en:

- esquistosomiasis [bilharziasis] (B65.–†)
- tuberculosis (A18.1†)

**N29.8\* Otros trastornos del riñón y del uréter en otras enfermedades clasificadas en otra parte**

Enfermedad por almacenamiento de cistina (E72.0 †)

Otras enfermedades del sistema urinario  
 (N30–N39)

*Excluye:* infección urinaria (complicando el):

- aborto, embarazo ectópico o molar (O00–O07, O08.8)
- con urolitiasis (N20–N23)
- embarazo, parto y puerperio (O23.–, O75.3, O86.2)

**N30 Cistitis**

Use código adicional (B95–B97) si desea identificar el agente infeccioso o código de causa externa (Capítulo XX) para indicar el agente externo.

*Excluye:* prostatocistitis (N41.3)

**N30.0 Cistitis aguda**  
*Excluye:* cistitis por irradiación (N30.4)  
trigonitis (N30.3)

**N30.1 Cistitis intersticial (crónica)**

**N30.2 Otras cistitis crónicas**

**N30.3 Trigonitis**  
Uretrotrigonitis

**N30.4 Cistitis por irradiación**

**N30.8 Otras cistitis**  
Absceso de vejiga

**N30.9 Cistitis, no especificada**

## **N31 Disfunción neuromuscular de la vejiga, no clasificada en otra parte**

*Excluye:* debida a lesión de la médula espinal (G95.8)  
incontinencia urinaria:

- SAI (R32)
- especificada (N39.3–N39.4)

vejiga:

- medular SAI (G95.8)
- neurogénica debida a lesión de la cola de caballo (G83.4)

**N31.0 Vejiga neuropática no inhibida, no clasificada en otra parte**

**N31.1 Vejiga neuropática refleja, no clasificada en otra parte**

**N31.2 Vejiga neuropática flácida, no clasificada en otra parte**  
Vejiga neuropática:

- atónica (sensitiva) (motora)
- autónoma
- no refleja

**N31.8 Otras disfunciones neuromusculares de la vejiga**

**N31.9 Disfunción neuromuscular de la vejiga, no especificada**  
Disfunción de vejiga neurógena SAI

## **N32 Otros trastornos de la vejiga**

*Excluye:* cálculo en la vejiga (N21.0)  
cistocele (N81.1)  
hernia o prolapso de la vejiga en la mujer (N81.1)

**N32.0 Obstrucción de cuello de la vejiga**  
Estenosis de cuello de la vejiga (adquirida)

**N32.1 Fístula vesicointestinal**  
Fístula vesicorrectal

**N32.2 Fístula de la vejiga, no clasificada en otra parte**  
*Excluye:* fístula entre vejiga y tracto genital femenino (N82.0–N82.1)

**N32.3 Divertículo de la vejiga**  
 Diverticulitis de vejiga  
*Excluye:* cálculo en divertículo vesical (N21.0)

**N32.4 Ruptura de la vejiga, no traumática**

**N32.8 Otros trastornos especificados de la vejiga**  
 Vejiga:  
 • calcificada  
 • contraída  
 • hiperactiva

**N32.9 Trastorno de la vejiga, no especificado**

**N33\*** **Trastornos de la vejiga en enfermedades clasificadas en otra parte**

**N33.0\*** **Cistitis tuberculosa (A18.1†)**

**N33.8\*** **Trastornos de la vejiga en otras enfermedades clasificadas en otra parte**  
 Trastornos vesicales en esquistosomiasis [bilharziasis] (B65.–†)

**N34** **Uretritis y síndrome uretral**

Use código adicional (B95–B97) si desea identificar el agente infeccioso.

*Excluye:* enfermedad de Reiter (M02.3)  
 uretritis en enfermedades con modo de transmisión predominantemente sexual (A50–A64)  
 uretrotrigonitis (N30.3)

**N34.0 Absceso uretral**  
 Absceso (de):  
 • glándula de Cowper  
 • glándula de Littre  
 • periuretral  
 • uretral (glándula)  
*Excluye:* carúncula uretral (N36.2)

**N34.1 Uretritis no específica**  
 Uretritis:  
 • no gonocócica  
 • no venérea



- N34.2 Otras uretritis**  
Meatitis uretral  
Úlcera de uretra (meato)  
Uretritis:  
• SAI  
• postmenopáusica

**N34.3 Síndrome uretral, no especificado**

**N35 Estrechez uretral**

*Excluye:* estrechez uretral posterior a procedimientos (N99.1)

- N35.0 Estrechez uretral postraumática**  
Estrechez de uretra como secuela de:  
• lesión  
• parto

**N35.1 Estrechez uretral postinfección, no clasificada en otra parte**

**N35.8 Otras estrecheces uretrales**

- N35.9 Estrechez uretral, no especificada**  
Meato filiforme SAI

**N36 Otros trastornos de la uretra**

- N36.0 Fístula de la uretra**  
Fístula:  
• uretroperineal  
• uretorrectal  
• urinaria SAI  
Vía falsa uretral  
*Excluye:* fístula:  
• uretroescrotal (N50.8)  
• uretrovaginal (N82.1)

**N36.1 Divertículo de la uretra**

**N36.2 Carúncula uretral**

- N36.3 Prolapso de la mucosa uretral**  
Prolapso de la uretra  
Uretrocele masculino  
*Excluye:* uretrocele:  
• congénito (Q64.7)  
• femenino (N81.0)

**N36.8 Otros trastornos especificados de la uretra**

**N36.9 Trastorno de la uretra, no especificado**

**N37\*** **Trastornos de la uretra en enfermedades clasificadas en otra parte**

**N37.0\*** **Uretritis en enfermedades clasificadas en otra parte**  
Uretritis por candida (B37.4†)

**N37.8\*** **Otros trastornos uretrales en enfermedades clasificadas en otra parte**

**N39** **Otros trastornos del sistema urinario**

*Excluye:* hematuria (con):

- SAI (R31)
  - lesión morfológica especificada (N02.–)
  - recurrente y persistente (N02.–)
- proteinuria SAI (R80)

**N39.0** **Infección de vías urinarias, sitio no especificado**  
Use código adicional (B95–B97) si desea identificar el agente infeccioso.

**N39.1** **Proteinuria persistente, no especificada**  
*Excluye:* complicando el embarazo, el parto y el puerperio (O11–O15)  
con lesión morfológica especificada (N06.–)

**N39.2** **Proteinuria ortostática, no especificada**  
*Excluye:* con lesión morfológica especificada (N06.–)

**N39.3** **Incontinencia urinaria por tensión**  
Incontinencia urinaria de esfuerzo  
Incontinencia urinaria por estrés  
Use código adicional (N32.8) si desea identificar vejiga hiperactiva o hiperactividad del músculo detrusor

**N39.4** **Otras incontinencias urinarias especificadas**  
Incontinencia (por):

- derrame
- imperiosa
- refleja

Use código adicional (N32.8) si desea identificar vejiga hiperactiva o hiperactividad del músculo detrusor.

*Excluye:* enuresis SAI (R32)  
incontinencia urinaria (de):

- SAI (R32)
- origen no orgánico (F98.0)

**N39.8** **Otros trastornos especificados del sistema urinario**

**N39.9** **Trastorno del sistema urinario, no especificado**

## Enfermedades de los órganos genitales masculinos (N40–N51)

### **N40 Hiperplasia de la próstata**

Aumento (benigno)  
 Hipertrofia adenofibromatosa  
 Hipertrofia (benigna)  
 Barra mediana prostática  
 Obstrucción prostática SAI

} de la próstata

*Excluye:* tumores benignos de la próstata (D29.1)

### **N41 Enfermedades inflamatorias de la próstata**

Use código adicional (B95–B97) si desea identificar el agente infeccioso.

**N41.0 Prostatitis aguda**

**N41.1 Prostatitis crónica**

**N41.2 Absceso de la próstata**

**N41.3 Prostatocistitis**

**N41.8 Otras enfermedades inflamatorias de la próstata**

**N41.9 Enfermedad inflamatoria de la próstata, no especificada**  
 Prostatitis SAI

### **N42 Otros trastornos de la próstata**

**N42.0 Cálculo de la próstata**  
 Piedra prostática

**N42.1 Congestión y hemorragia de la próstata**

**N42.2 Atrofia de la próstata**

**N42.3 Displasia de la próstata**  
 Displasia de la próstata de bajo grado  
*Excluye:* displasia de la próstata de alto grado (D07.5)

**N42.8 Otros trastornos especificados de la próstata**

**N42.9 Trastorno de la próstata, no especificado**

### **N43 Hidrocele y espermatocoele**

*Incluye:* hidrocele del cordón espermático, del testículo o de la túnica vaginal

*Excluye:* hidrocele congénito (P83.5)

**N43.0 Hidrocele enquistado**

- N43.1 Hidrocele infectado**  
Use código adicional (B95–B97) si desea identificar el agente infeccioso.
- N43.2 Otros hidroceles**
- N43.3 Hidrocele, no especificado**
- N43.4 Espermatocele**

**N44 Torsión del testículo**

- Torsión del:
- cordón espermático
  - epidídimo
  - testículo

**N45 Orquitis y epididimitis**

Use código adicional (B95–B97) si desea identificar el agente infeccioso.

- N45.0 Orquitis, epididimitis y orquiepididimitis con absceso**  
Absceso del epidídimo o del testículo
- N45.9 Orquitis, epididimitis y orquiepididimitis sin absceso**  
Epididimitis SAI  
Orquitis SAI

**N46 Esterilidad en el varón**

- Azoospermia SAI  
Oligospermia SAI

**N47 Prepucio redundante, fimosis y parafimosis**

- Adherencia }  
Estrechez } del prepucio

**N48 Otros trastornos del pene**

- N48.0 Leucoplasia del pene**  
Balanitis xerótica obliterante  
Craurosis del pene  
*Excluye:* carcinoma in situ del pene (D07.4)
- N48.1 Balanopostitis**  
Balanitis  
Use código adicional (B95–B97) si desea identificar el agente infeccioso.

- N48.2 Otros trastornos inflamatorios del pene**  
 Absceso  
 Carbunco  
 Celulitis  
 Furúnculo } del cuerpo cavernoso y del pene  
 Cavernitis (pene)  
 Use código adicional (B95–B97) si desea identificar el agente infeccioso.
- N48.3 Priapismo**  
 Erección dolorosa
- N48.4 Impotencia de origen orgánico**  
 Use código adicional si desea identificar la causa.  
*Excluye:* impotencia psicógena (F52.2)
- N48.5 Úlcera del pene**
- N48.6 Induración plástica del pene**  
 Enfermedad de Peyronie
- N48.8 Otros trastornos especificados del pene**  
 Atrofia  
 Hipertrofia } del cuerpo cavernoso y del pene  
 Trombosis }
- N48.9 Trastorno del pene, no especificado**
- N49 Trastornos inflamatorios de órganos genitales masculinos, no clasificados en otra parte**  
 Use código adicional (B95–B97) si desea identificar el agente infeccioso.  
*Excluye:* inflamación del pene (N48.1–N48.2)  
 orquitis y epididimitis (N45.–)
- N49.0 Trastornos inflamatorios de vesícula seminal**  
 Vesiculitis SAI
- N49.1 Trastornos inflamatorios del cordón espermático, túnica vaginal y conducto deferente**  
 Vasitis
- N49.2 Trastornos inflamatorios del escroto**
- N49.8 Otros trastornos inflamatorios de los órganos genitales masculinos**  
 Inflamación en sitios múltiples de órganos genitales masculinos
- N49.9 Trastorno inflamatorio de órgano genital masculino, no especificado**  
 Absceso  
 Carbunco  
 Celulitis  
 Furúnculo } de órgano genital masculino sin especificar

**N50 Otros trastornos de los órganos genitales masculinos**

*Excluye:* torsión del testículo (N44)

**N50.0 Atrofia del testículo**

**N50.1 Trastornos vasculares de los órganos genitales masculinos**

Hematocele SAI	}	de los órganos genitales masculinos
Hemorragia		
Trombosis		

**N50.8 Otros trastornos especificados de los órganos genitales masculinos**

Atrofia	}	(de la, del) vesícula seminal, cordón espermático, testículo [excepto atrofia], escroto, túnica vaginal o conducto deferente
Edema		
Hipertrofia		
Úlcera		

Estrechez de:

- conducto deferente
- cordón espermático
- túnica vaginal

Fístula, uretroescrotal

Quilocele de la túnica vaginal (no filárico) SAI

**N50.9 Trastorno no especificado de los órganos genitales masculinos**

**N51\* Trastornos de los órganos genitales masculinos en enfermedades clasificadas en otra parte**

**N51.0\* Trastornos de próstata en enfermedades clasificadas en otra parte**

Prostatitis (por):

- gonocócica (A54.2†)
- tricomonas (A59.0†)
- tuberculosa (A18.1†)

**N51.1\* Trastornos del testículo y del epidídimo en enfermedades clasificadas en otra parte**

Epididimitis:

- gonocócica (A54.2†)
- por clamidias (A56.1†)

Orquitis:

- en parotiditis (B26.0†)
- gonocócica (A54.2†)
- por clamidias (A56.1†)

Tuberculosis del:

- epidídimo (A18.1†)
- testículo (A18.1)

- N51.2\*** **Balanitis en enfermedades clasificadas en otra parte**  
 Balanitis:  
 • amebiana (A06.8†)  
 • por candida (B37.4†)
- N51.8\*** **Otros trastornos de los órganos genitales masculinos en enfermedades clasificadas en otra parte**  
 Infección por herpes virus de órganos genitales masculinos (A60.0†)  
 Quiloceles de la túnica vaginal, por filariasis (B74.–†)  
 Tuberculosis de vesícula seminal (A18.1†)

## Trastornos de la mama (N60–N64)

*Excluye:* trastornos de la mama asociados con el parto (O91–O92)

- N60** **Displasia mamaria benigna**  
*Incluye:* mastopatía fibroquística
- N60.0** **Quiste solitario de la mama**  
 Quiste de la mama
- N60.1** **Mastopatía quística difusa**  
 Mama quística  
*Excluye:* con proliferación epitelial (N60.3)
- N60.2** **Fibroadenosis de mama**  
*Excluye:* fibroadenoma de mama (D24)
- N60.3** **Fibroesclerosis de mama**  
 Mastopatía quística con proliferación epitelial
- N60.4** **Ectasia de conducto mamario**
- N60.8** **Otras displasias mamarias benignas**
- N60.9** **Displasia mamaria benigna, sin otra especificación**

- N61** **Trastornos inflamatorios de la mama**  
 Absceso (agudo) (crónico) (no puerperal) de:  
 • areola  
 • mama  
 Furúnculo de mama  
 Mastitis (aguda) (subaguda) (no puerperal):  
 • SAI  
 • infecciosa  
*Excluye:* mastitis infecciosa neonatal (P39.0)

**N62 Hipertrofia de la mama**

Ginecomastia

Hipertrofia de la mama:

- SAI
- masiva puberal

**N63 Masa no especificada en la mama**

Nódulo(s) SAI en la mama

**N64 Otros trastornos de la mama**

**N64.0 Fisura y fístula del pezón**

**N64.1 Necrosis grasa de la mama**

Necrosis grasa (segmentaria) de la mama

**N64.2 Atrofia de la mama**

**N64.3 Galactorrea no asociada con el parto**

**N64.4 Mastodinia**

**N64.5 Otros signos y síntomas relativos a la mama**

Derrame por pezón

Induración de la mama

Retracción del pezón

**N64.8 Otros trastornos especificados de la mama**

Galactocele

Subinvolución de mama (postlactancia)

**N64.9 Trastorno de la mama, no especificado**

**Enfermedades inflamatorias de los órganos pélvicos femeninos (N70–N77)**

*Excluye:* cuando complica el:

- aborto, embarazo ectópico o molar (O00–O07, O08.0)
- embarazo, parto y puerperio (O23.–, O75.3, O85, O86.–)

**N70 Salpingitis y ooforitis**

*Incluye:* absceso (de):

- ovario
  - trompa de Falopio
  - tuboovárico
- enfermedad inflamatoria tuboovárica  
piosalpinx  
salpingoooforitis

Use código adicional (B95–B97) si desea identificar el agente infeccioso.



- N70.0 **Salpingitis y ooforitis aguda**
- N70.1 **Salpingitis y ooforitis crónica**  
Hidrosalpinx
- N70.9 **Salpingitis y ooforitis, no especificadas**

**N71 Enfermedad inflamatoria del útero, excepto del cuello uterino**

*Incluye:* absceso uterino  
 endo(mio)metritis  
 metritis  
 miometritis  
 piómetra

Use código adicional (B95–B97) si desea identificar el agente infeccioso.

- N71.0 **Enfermedad inflamatoria aguda del útero**
- N71.1 **Enfermedad inflamatoria crónica del útero**
- N71.9 **Enfermedad inflamatoria del útero, no especificada**

**N72 Enfermedad inflamatoria del cuello uterino**

Cervicitis  
 Endocervicitis  
 Exocervicitis } con o sin erosión o ectropión

Use código adicional (B95–B97) si desea identificar el agente infeccioso.

*Excluye:* erosión o ectropión de cérvix sin cervicitis (N86)

**N73 Otras enfermedades pélvicas inflamatorias femeninas**

Use código adicional (B95–B97) si desea identificar el agente infeccioso.

- N73.0 **Parametritis y celulitis pélvica aguda**  
 Absceso (de):
  - ligamento ancho
  - parametrio
 Celulitis pélvica femenina } especificado(a) como agudo(a)
- N73.1 **Parametritis y celulitis pélvica crónica**  
 Cualquier afección mencionada en N73.0 especificada como crónica
- N73.2 **Parametritis y celulitis pélvica no especificada**  
 Cualquier afección mencionada en N73.0 no especificada como aguda o crónica
- N73.3 **Peritonitis pélvica aguda, femenina**

- N73.4** Peritonitis pélvica crónica, femenina
- N73.5** Peritonitis pélvica femenina, no especificada
- N73.6** Adherencias peritoneales pélvicas femeninas  
*Excluye:* adherencias peritoneales pélvicas posteriores a procedimientos (N99.4)
- N73.8** Otras enfermedades inflamatorias pélvicas femeninas
- N73.9** Enfermedad inflamatoria pélvica femenina, no especificada  
Infección o inflamación pélvica en la mujer SAI

**N74\*** **Trastornos inflamatorios de la pelvis femenina en enfermedades clasificadas en otra parte**

- N74.0\*** Infección tuberculosa del cuello del útero (A18.1†)
- N74.1\*** Enfermedad inflamatoria pélvica femenina por tuberculosis (A18.1†)  
Endometritis tuberculosa
- N74.2\*** Enfermedad inflamatoria pélvica femenina por sífilis (A51.4†, A52.7†)
- N74.3\*** Enfermedad inflamatoria pélvica femenina por gonococos (A54.2†)
- N74.4\*** Enfermedad inflamatoria pélvica femenina por clamidias (A56.1†)
- N74.8\*** Trastornos inflamatorios pélvicos femeninos en otras enfermedades clasificadas en otra parte

**N75** **Enfermedades de la glándula de Bartholin**

- N75.0** Quiste de la glándula de Bartholin
- N75.1** Absceso de la glándula de Bartholin
- N75.8** Otras enfermedades de la glándula de Bartholin  
Bartolinitis
- N75.9** Enfermedad de la glándula de Bartholin, no especificada

**N76** **Otras afecciones inflamatorias de la vagina y de la vulva**

Use código adicional (B95–B97) si desea identificar el agente infeccioso.  
*Excluye:* vaginitis (atrófica) senil (N95.2)

- N76.0 Vaginitis aguda**  
Vaginitis SAI  
Vulvovaginitis:  
• SAI  
• aguda
- N76.1 Vaginitis subaguda y crónica**  
Vulvovaginitis:  
• crónica  
• subaguda
- N76.2 Vulvitis aguda**  
Vulvitis SAI
- N76.3 Vulvitis subaguda y crónica**
- N76.4 Absceso vulvar**  
Furúnculo de la vulva
- N76.5 Ulceración de la vagina**
- N76.6 Ulceración de la vulva**
- N76.8 Otras inflamaciones especificadas de la vagina y de la vulva**

**N77\*****Ulceración e inflamación vulvovaginal en enfermedades clasificadas en otra parte**

- N77.0\* Ulceración de la vulva en enfermedades infecciosas y parasitarias clasificadas en otra parte**  
Úlcera de la vulva en:  
• infección por herpes simple (A60.0†)  
• tuberculosis (A18.1†)
- N77.1\* Vaginitis, vulvitis y vulvovaginitis en enfermedades infecciosas y parasitarias clasificadas en otra parte**  
Vaginitis, vulvitis y vulvovaginitis en:  
• candidiasis (B37.3†)  
• infección por herpes simple (A60.0†)  
• infección por oxiuros (B80†)
- N77.8\* Ulceración e inflamación vulvovaginal en otras enfermedades clasificadas en otra parte**  
Úlcera de vulva en enfermedad de Behçet (M35.2†)

Trastornos no inflamatorios de los órganos genitales femeninos  
(N80–N98)

**N80 Endometriosis**

- N80.0 Endometriosis del útero**  
Adenomiosis
- N80.1 Endometriosis del ovario**
- N80.2 Endometriosis de la trompa de Falopio**
- N80.3 Endometriosis del peritoneo pélvico**
- N80.4 Endometriosis del tabique rectovaginal y de la vagina**
- N80.5 Endometriosis del intestino**
- N80.6 Endometriosis en cicatriz cutánea**
- N80.8 Otras endometriosis**
- N80.9 Endometriosis, no especificada**

**N81 Prolapso genital femenino**

*Excluye:* prolapso y hernia de ovario y de la trompa de Falopio (N83.4)  
prolapso de la cúpula vaginal posterior a histerectomía (N99.3)  
prolapso genital cuando complica el embarazo, el trabajo de parto y el parto (O34.5)

- N81.0 Uretrocele femenino**  
*Excluye:* congénito (Q64.7)  
uretrocele con:
  - cistocele (N81.1)
  - prolapso del útero (N81.2–N81.4)
- N81.1 Cistocele**  
Cistocele con uretrocele  
Prolapso de pared vaginal (anterior) SAI  
*Excluye:* cistocele con prolapso del útero (N81.2–N81.4)
- N81.2 Prolapso uterovaginal incompleto**  
Prolapso del cuello del útero SAI  
Prolapso uterino de:
  - primer grado
  - segundo grado
- N81.3 Prolapso uterovaginal completo**  
Procidencia (uterina) SAI  
Prolapso uterino de tercer grado

- N81.4 Prolapso uterovaginal, sin otra especificación**  
Prolapso del útero SAI
- N81.5 Enterocele vaginal**  
*Excluye:* enterocele con prolapso uterino (N81.2–N81.4)
- N81.6 Rectocele**  
Prolapso de la pared vaginal posterior  
*Excluye:* prolapso rectal (K62.3)  
rectocele con prolapso uterino (N81.2–N81.4)
- N81.8 Otros prolapsos genitales femeninos**  
Laceración antigua de músculos del piso pelviano  
Perineo deficiente
- N81.9 Prolapso genital femenino, no especificado**

**N82 Fístulas que afectan el tracto genital femenino**

*Excluye:* fístula vesicointestinal (N32.1)

- N82.0 Fístula vesicovaginal**
- N82.1 Otras fístulas de las vías genitourinarias femeninas**  
Fístula:
- cervicovesical
  - ureterovaginal
  - uretrovaginal
  - uteroureteral
  - uterovesical
- N82.2 Fístula de la vagina al intestino delgado**
- N82.3 Fístula de la vagina al intestino grueso**  
Fístula rectovaginal
- N82.4 Otras fístulas del tracto genital femenino al tracto intestinal**  
Fístula enterouterina
- N82.5 Fístula del tracto genital femenino a la piel**  
Fístula (de):
- útero a pared abdominal
  - vagino–perineal
- N82.8 Otras fístulas del tracto genital femenino**
- N82.9 Fístula del tracto genital femenino, sin otra especificación**

**N83 Trastornos no inflamatorios del ovario, de la trompa de Falopio y del ligamento ancho**

*Excluye:* hidrosalpinx (N70.1)

- N83.0 Quiste folicular del ovario**  
Quiste del folículo de De Graaf  
Quiste folicular hemorrágico (del ovario)

- N83.1 Quiste del cuerpo amarillo**  
 Quiste hemorrágico del cuerpo lúteo
- N83.2 Otros quistes ováricos y los no especificados**  
 Quiste por retención } del ovario  
 Quiste simple }  
*Excluye:* quiste del ovario:  
 • en desarrollo (Q50.1)  
 • neoplásico (D27)  
 síndrome de ovario poliquístico (E28.2)
- N83.3 Atrofia adquirida del ovario y de la trompa de Falopio**
- N83.4 Prolapso y hernia del ovario y de la trompa de Falopio**
- N83.5 Torsión de ovario, pedículo de ovario y trompa de Falopio**  
 Torsión:  
 • hidátide de Morgagni  
 • trompa accesoria
- N83.6 Hematosalpinx**  
*Excluye:* hematosalpinx con:  
 • hematocolpos (N89.7)  
 • hematómetra (N85.7)
- N83.7 Hematoma del ligamento ancho**
- N83.8 Otros trastornos no inflamatorios del ovario, de la trompa de Falopio y del ligamento ancho**  
 Síndrome de laceración del ligamento ancho [Allen–Masters]
- N83.9 Enfermedad no inflamatoria del ovario, de la trompa de Falopio y del ligamento ancho, no especificada**
- N84 Pólipo del tracto genital femenino**  
*Excluye:* pólipo adenomatoso (D28.–)  
 pólipo de la placenta (O90.8)
- N84.0 Pólipo del cuerpo del útero**  
 Pólipo (de):  
 • endometrio  
 • útero SAI  
*Excluye:* hiperplasia endometrial polipoide (N85.0)
- N84.1 Pólipo del cuello del útero**  
 Pólipo mucoso del cuello del útero
- N84.2 Pólipo de la vagina**
- N84.3 Pólipo de la vulva**  
 Pólipo de los labios de la vulva
- N84.8 Pólipos de otras partes del tracto genital femenino**
- N84.9 Pólipo del tracto genital femenino, no especificado**

**N85****Otros trastornos no inflamatorios del útero, excepto del cuello**

*Excluye:* endometriosis (N80.–)  
 enfermedades inflamatorias del útero (N71.–)  
 pólipo del cuerpo del útero (N84.0)  
 prolapso uterino (N81.–)  
 trastornos no inflamatorios del cuello uterino, excepto mala posición (N86–N88)

- N85.0 Hiperplasia de glándula del endometrio:**  
 Hiperplasia del endometrio:  
 • SAI  
 • polipoide  
 • quística  
 • quisticaglandular
- N85.1 Hiperplasia adenomatosa del endometrio**  
 Hiperplasia atípica del endometrio (adenomatosa)
- N85.2 Hipertrofia del útero**  
 Útero agrandado o voluminoso  
*Excluye:* hipertrofia del útero, puerperal (O90.8)
- N85.3 Subinvolución del útero**  
*Excluye:* subinvolución del útero, puerperal (O90.8)
- N85.4 Mala posición del útero**  
 Anteversión }  
 Retroflexión } del útero  
 Retroversión }
- Excluye:* mala posición del útero que complica el embarazo, el trabajo de parto o el parto (O34.5, O65.5)
- N85.5 Inversión del útero**  
*Excluye:* inversión del útero postparto (O71.2)  
 traumatismo obstétrico presente (O71.3)
- N85.6 Sinequias intrauterinas**
- N85.7 Hematómetra**  
 Hematosalpinx con hematómetra  
*Excluye:* hematómetra con hematocolpos (N89.7)
- N85.8 Otros trastornos no inflamatorios especificados del útero**  
 Atrofia del útero, adquirida  
 Fibrosis del útero SAI
- N85.9 Trastorno no inflamatorio del útero, no especificado**  
 Trastorno del útero SAI

**N86 Erosión y ectropión del cuello del útero**

Eversión del cuello del útero [cérvix]

Úlcera (trófica) del cuello del útero [cérvix] por decúbito

*Excluye:* con cervicitis (N72)

**N87 Displasia del cuello uterino**

*Excluye:* carcinoma in situ del cuello del útero (D06.–)

**N87.0 Displasia cervical leve**

Neoplasia intraepitelial cervical [NIC], grado I

**N87.1 Displasia cervical moderada**

Neoplasia intraepitelial cervical [NIC], grado II

**N87.2 Displasia cervical severa, no clasificada en otra parte**

Displasia cervical severa SAI

*Excluye:* neoplasia intraepitelial cervical [NIC], grado III, con o sin mención de displasia severa (D06.–)

**N87.9 Displasia del cuello del útero, no especificada**

**N88 Otros trastornos no inflamatorios del cuello del útero**

*Excluye:* enfermedad inflamatoria del cuello uterino (N72)  
pólipo del cuello uterino (N84.1)

**N88.0 Leucoplasia del cuello del útero**

**N88.1 Laceración antigua del cuello del útero**

Adherencias del cuello uterino

*Excluye:* trauma obstétrico presente (O71.3)

**N88.2 Estrechez y estenosis del cuello del útero**

*Excluye:* complicando el trabajo de parto (O65.5)

**N88.3 Incompetencia del cuello del útero**

Investigación y cuidado de (presunta) incompetencia cervical en una mujer no embarazada

*Excluye:* afectando al feto o recién nacido (P01.0)  
complicando el embarazo (O34.3)

**N88.4 Elongación hipertrófica del cuello del útero**

**N88.8 Otros trastornos no inflamatorios especificados del cuello del útero**

*Excluye:* trauma obstétrico presente (O71.3)

**N88.9 Trastorno no inflamatorio del cuello del útero, no especificado**



**N89 Otros trastornos no inflamatorios de la vagina**

*Excluye:* carcinoma in situ de la vagina (D07.2)  
 inflamación de la vagina (N76.–)  
 leucorrea por tricomonas (A59.0)  
 vaginitis (atrófica) senil (N95.2)

**N89.0 Displasia vaginal leve**

Neoplasia intraepitelial vaginal [NIV], grado I

**N89.1 Displasia vaginal moderada**

Neoplasia epitelial vaginal [NIV], grado II

**N89.2 Displasia vaginal severa, no clasificada en otra parte**

Displasia vaginal severa SAI

*Excluye:* neoplasia intraepitelial vaginal [NIV], grado III, con o sin mención de displasia severa (D07.2)

**N89.3 Displasia de la vagina, no especificada****N89.4 Leucoplasia de la vagina****N89.5 Estrechez y atresia de la vagina**

Adherencias } vaginal(es)  
 Estenosis }

*Excluye:* adherencias postoperatorias de vagina (N99.2)

**N89.6 Anillo de himen estrecho**

Himen rígido

Introito estrecho

*Excluye:* himen imperforado (Q52.3)

**N89.7 Hematocolpos**

Hematocolpos con hemátometra o hematosalpinx

**N89.8 Otros trastornos especificados no inflamatorios de la vagina**

Laceración vaginal antigua

Leucorrea SAI

Úlcera de vagina por pesario

*Excluye:* laceración antigua que involucra los músculos del piso pelviano (N81.8)

trauma obstétrico presente (O70.–, O71.4, O71.7–O71.8)

**N89.9 Trastorno no inflamatorio de la vagina, no especificado****N90 Otros trastornos no inflamatorios de la vulva y del perineo**

*Excluye:* carcinoma in situ de la vulva (D07.1)

inflamación de la vulva (N76.–)

trauma obstétrico presente (O70.–, O71.7–O71.8)

- N90.0 Displasia vulvar leve**  
Neoplasia intraepitelial vulvar [NIV], grado I
- N90.1 Displasia vulvar moderada**  
Neoplasia intraepitelial vulvar [NIV], grado II
- N90.2 Displasia vulvar severa, no clasificada en otra parte**  
Displasia vulvar severa SAI  
*Excluye:* neoplasia intraepitelial vulvar [NIV], grado III, con o sin mención de displasia severa (D07.1)
- N90.3 Displasia de la vulva, no especificada**
- N90.4 Leucoplasia de la vulva**  

Craurosis	}	de la vulva
Distrofia		
- N90.5 Atrofia de la vulva**  
Estenosis de la vulva
- N90.6 Hipertrofia de la vulva**  
Hipertrofia de labios de la vulva
- N90.7 Quiste de la vulva**
- N90.8 Otros trastornos no inflamatorios especificados de la vulva y del perineo**  
Adherencias de la vulva  
Hipertrofia del clítoris
- N90.9 Trastorno no inflamatorio de la vulva y del perineo, no especificado**
- N91 Menstruación ausente, escasa o rara**  
*Excluye:* disfunción ovárica (E28.–)
- N91.0 Amenorrea primaria**  
Falla del inicio de la menstruación en la pubertad
- N91.1 Amenorrea secundaria**  
Ausencia de menstruación en mujer que había menstruado antes
- N91.2 Amenorrea, sin otra especificación**  
Ausencia de menstruación SAI
- N91.3 Oligomenorrea primaria**  
Menstruación que es escasa o rara desde el comienzo
- N91.4 Oligomenorrea secundaria**  
Menstruación escasa o rara en mujer que previamente tenía períodos normales
- N91.5 Oligomenorrea, no especificada**  
Hipomenorrea SAI

**N92 Menstruación excesiva, frecuente e irregular**

*Excluye:* hemorragia postmenopáusica (N95.0)

- N92.0 Menstruación excesiva y frecuente con ciclo regular**  
Menorragia SAI  
Períodos abundantes SAI  
Polimenorrea
- N92.1 Menstruación excesiva y frecuente con ciclo irregular**  
Hemorragia intermenstrual irregular  
Intervalos irregulares, cortos, entre hemorragias menstruales  
Menometrorragia  
Metrorragia
- N92.2 Menstruación excesiva en la pubertad**  
Hemorragia excesiva asociada con comienzo de períodos menstruales  

Hemorragia	}	puberal
Menorragia		
- N92.3 Hemorragia por ovulación**  
Hemorragia intermenstrual regular
- N92.4 Hemorragia excesiva en período premenopáusico**  
Menorragia o metrorragia:
  - climatérica
  - menopáusica
  - preclimatérica
  - premenopáusica
- N92.5 Otras menstruaciones irregulares especificadas**
- N92.6 Menstruación irregular, no especificada**  
Hemorragia irregular SAI  
Períodos irregulares SAI  
*Excluye:* menstruación irregular con:
  - intervalos cortos o hemorragia excesiva (N92.1)
  - intervalos prolongados o hemorragia escasa (N91.3–N91.5)

**N93 Otras hemorragias uterinas o vaginales anormales**

*Excluye:* hemorragia vaginal neonatal (P54.6)  
seudomenarquia (P54.6)

- N93.0 Hemorragia postcoito y postcontacto**
- N93.8 Otras hemorragias uterinas o vaginales anormales especificadas**  
Hemorragia uterina o vaginal disfuncional o funcional SAI
- N93.9 Hemorragia vaginal y uterina anormal, no especificada**

**N94 Dolor y otras afecciones relacionadas con los órganos genitales femeninos y con el ciclo menstrual**

- N94.0 Dolor intermenstrual**
- N94.1 Dispareunia**  
*Excluye:* dispareunia psicógena (F52.6)
- N94.2 Vaginismo**  
*Excluye:* vaginismo psicógeno (F52.5)
- N94.3 Síndrome de tensión premenstrual**
- N94.4 Dismenorrea primaria**
- N94.5 Dismenorrea secundaria**
- N94.6 Dismenorrea, no especificada**
- N94.8 Otras afecciones especificadas asociadas con los órganos genitales femeninos y el ciclo menstrual**
- N94.9 Afecciones no especificadas asociadas con los órganos genitales femeninos y el ciclo menstrual**

**N95 Otros trastornos menopáusicos y perimenopáusicos**

*Excluye:* hemorragia excesiva en período premenopáusico (N92.4) menopausia prematura SAI (E28.3) trastornos postmenopáusicos en:

- osteoporosis (M81.0)
- con fractura patológica (M80.0)
- uretritis (N34.2)

- N95.0 Hemorragia postmenopáusica**  
*Excluye:* asociada con menopausia artificial (N95.3)
- N95.1 Estados menopáusicos y climáticos femeninos**  
Síntomas tales como enrojecimiento de cara, falta de sueño, cefalea, falta de concentración, asociados con menopausia  
*Excluye:* cuando se asocia con menopausia artificial (N95.3)
- N95.2 Vaginitis atrófica postmenopáusica**  
Vaginitis (atrófica) senil  
*Excluye:* cuando se asocia con menopausia artificial (N95.3)
- N95.3 Estados asociados con menopausia artificial**  
Síndrome postmenopausia artificial
- N95.8 Otros trastornos menopáusicos y perimenopáusicos especificados**
- N95.9 Trastorno menopáusico y perimenopáusico, no especificado**

**N96 Abortadora habitual**

Infertilidad relativa

Investigación o atención médica en mujer no embarazada

*Excluye:* actualmente embarazada (O26.2)

con aborto actual (O03–O06)

**N97 Infertilidad femenina**

*Incluye:* esterilidad femenina SAI

incapacidad para lograr embarazo

*Excluye:* infertilidad relativa (N96)

**N97.0 Infertilidad femenina asociada con falta de ovulación****N97.1 Infertilidad femenina de origen tubárico**

Asociada con anomalía congénita de la trompa de Falopio

Bloqueo

Estenosis

Oclusión

} de la trompa de Falopio

**N97.2 Infertilidad femenina de origen uterino**

Asociada con anomalía congénita del útero Falta de implantación del huevo

**N97.3 Infertilidad femenina de origen cervical****N97.4 Infertilidad femenina asociada con factores masculinos****N97.8 Infertilidad femenina de otro origen****N97.9 Infertilidad femenina, no especificada****N98 Complicaciones asociadas con la fecundación artificial****N98.0 Infección asociada con inseminación artificial****N98.1 Hiperestimulación de ovarios**

Hiperestimulación de ovarios:

- SAI

- asociada con ovulación inducida

**N98.2 Complicaciones en el intento de introducción del huevo fecundado en la fertilización in vitro****N98.3 Complicaciones en el intento de introducción del embrión en la transferencia de embriones****N98.8 Otras complicaciones asociadas con la fecundación artificial**

Complicaciones de la inseminación artificial por:

- donante

- esposo

**N98.9**      **Complicación no especificada asociada con la fecundación artificial**

Otros trastornos del sistema genitourinario  
(N99)

**N99**      **Trastornos del sistema genitourinario consecutivos a procedimientos, no clasificados en otra parte**

*Excluye:* cistitis por irradiación (N30.4)  
          estados asociados con menopausia artificial (N95.3)  
          osteoporosis postoooforectomía (M81.1)  
          • con fractura patológica (M80.1)

**N99.0**      **Insuficiencia renal consecutiva a procedimientos**

**N99.1**      **Estrechez uretral consecutiva a procedimientos**  
          Estrechez uretral postcateterización

**N99.2**      **Adherencias postoperatorias de la vagina**

**N99.3**      **Prolapso de la cúpula vaginal después de histerectomía**

**N99.4**      **Adherencias peritoneales pélvicas consecutivas a procedimientos**

**N99.5**      **Mal funcionamiento de estoma externo de vías urinarias**

**N99.8**      **Otros trastornos del sistema genitourinario consecutivos a procedimientos**  
          Síndrome de ovario residual

**N99.9**      **Trastorno no especificado del sistema genitourinario consecutivo a procedimientos**

# Embarazo, parto y puerperio (O00–O99)

Los códigos incluidos en este capítulo son utilizados para afecciones relacionadas con o agravadas por el embarazo, el parto o el puerperio (causas maternas o causas obstétricas)

**Excluye:** ciertas enfermedades o lesiones que complican el embarazo, el parto o el puerperio clasificadas en otra parte:

- causas externas (para mortalidad) (V01–Y98)
- necrosis de la glándula hipófisis en el postparto (E23.0)
- osteomalacia puerperal (M83.0)

supervisión del embarazo:

- de alto riesgo (Z35.–)
- normal (Z34.–)
- tétanos obstétrico (A34)
- trastornos mentales y del comportamiento asociados con el puerperio (F53.–)
- traumatismos, envenenamientos y algunas otras consecuencias de causas externas (S00–T88.1, T88.6–T98)

**Este capítulo contiene los siguientes grupos:**

- O00–O08 Embarazo terminado en aborto
- O10–O16 Edema, proteinuria y trastornos hipertensivos en el embarazo, el parto y el puerperio
- O20–O29 Otros trastornos maternos relacionados principalmente con el embarazo
- O30–O48 Atención materna relacionada con el feto y la cavidad amniótica y con posibles problemas del parto
- O60–O75 Complicaciones del trabajo de parto y del parto
- O80–O84 Parto
- O85–O92 Complicaciones principalmente relacionadas con el puerperio
- O94–O99 Otras afecciones obstétricas no clasificadas en otra parte

## Embarazo terminado en aborto (O00–O08)

*Excluye:* embarazo que continúa después del aborto de un feto o más (O31.1)

### **O00 Embarazo ectópico**

*Incluye:* embarazo ectópico roto

Use código adicional de la categoría O08.– si desea identificar alguna complicación asociada.

#### **O00.0 Embarazo abdominal**

*Excluye:* atención materna por feto viable en embarazo abdominal (O36.7)  
parto de feto viable en embarazo abdominal (O83.3)

#### **O00.1 Embarazo tubárico**

Aborto tubárico

Embarazo falopiano

Ruptura del oviducto o trompa (de Falopio) debida a embarazo

#### **O00.2 Embarazo ovárico**

#### **O00.8 Otros embarazos ectópicos**

Embarazo:

- cervical
- cornual
- intraligamentoso
- mural

#### **O00.9 Embarazo ectópico, no especificado**

### **O01 Mola hidatiforme**

Use código adicional de la categoría O08.– si desea identificar alguna complicación asociada.

*Excluye:* mola hidatiforme maligna (D39.2)

#### **O01.0 Mola hidatiforme clásica**

Mola hidatiforme completa

#### **O01.1 Mola hidatiforme, incompleta o parcial**

#### **O01.9 Mola hidatiforme, no especificada**

Enfermedad trofoblástica SAI

Mola vesicular SAI



**002 Otros productos anormales de la concepción**

Use código adicional de la categoría O08.– si desea identificar alguna complicación asociada.

*Excluye:* feto papiráceo (O31.0)

**002.0 Detención del desarrollo del huevo y mola no hidatiforme**

Huevo patológico

Mola:

- carnosa
- intrauterina SAI

**002.1 Aborto retenido**

Muerte fetal precoz, con retención del feto muerto

*Excluye:* Aborto retenido con:

- detención del desarrollo del huevo (O02.0)
- mola:
  - hidatiforme (O01.–)
  - no hidatiforme (O02.0)

**002.8 Otros productos anormales especificados de la concepción**

*Excluye:* la asociación con:

- detención del desarrollo del huevo (O02.0)
- mola:
  - hidatiforme (O01.–)
  - no hidatiforme (O02.0)

**002.9 Producto anormal de la concepción, no especificado**

Las siguientes subdivisiones de cuarto carácter se usan con las categorías O03–O06:

*Nota:* El aborto incompleto incluye los productos de la concepción retenidos a continuación de un aborto.

**.0 Incompleto, complicado con infección genital y pelviana**

Con afecciones en O08.0

**.1 Incompleto, complicado por hemorragia excesiva o tardía**

Con afecciones en O08.1

**.2 Incompleto, complicado por embolia**

Con afecciones en O08.2

**.3 Incompleto, con otras complicaciones especificadas y las no especificadas**

Con afecciones en O08.3–O08.9

**.4 Incompleto, sin complicación****.5 Completo o no especificado, complicado con infección genital y pelviana**

Con afecciones en O08.0

**.6 Completo o no especificado, complicado por hemorragia excesiva o tardía**

Con afecciones en O08.1

**.7 Completo o no especificado, complicado por embolia**

Con afecciones en O08.2

**.8 Completo o no especificado, con otras complicaciones especificadas y las no especificadas**

Con afecciones en O08.3–O08.9

**.9 Completo o no especificado, sin complicación**

**O03 Aborto espontáneo**

[Para el cuarto carácter ver las subdivisiones antes de O03.]

**O04 Aborto médico**

[Para el cuarto carácter ver las subdivisiones antes de O03.]

*Incluye:* aborto terapéutico terminación del embarazo:

- legal
- terapéutico

**O05 Otro aborto**

[Para el cuarto carácter ver las subdivisiones antes de O03.]

**O06 Aborto no especificado**

[Para el cuarto carácter ver las subdivisiones antes de O03.]

*Incluye:* aborto inducido SAI

**O07 Intento fallido de aborto**

*Incluye:* fracaso del intento de la inducción del aborto

*Excluye:* aborto incompleto (O03–O06)

**O07.0 Falla de la inducción médica del aborto, complicado por infección genital y pelviana**

Con afecciones en O08.0

**O07.1 Falla de la inducción médica del aborto, complicado por hemorragia excesiva o tardía**

Con afecciones en O08.1

**O07.2 Falla de la inducción médica del aborto, complicado por embolia**

Con afecciones en O08.2

**O07.3 Falla de la inducción médica del aborto, con otras complicaciones y las no especificadas**

Con afecciones en O08.3–O08.9

- O07.4** **Falla de la inducción médica del aborto, sin complicación**  
Fracaso de inducción del aborto SAI
- O07.5** **Otros intentos fallidos de aborto y los no especificados, complicados por infección genital y pelviana**  
Con afecciones en O08.0
- O07.6** **Otros intentos fallidos de aborto y los no especificados, complicados por hemorragia excesiva o tardía**  
Con afecciones en O08.1
- O07.7** **Otros intentos fallidos de aborto y los no especificados, complicados por embolia**  
Con afecciones en O08.2
- O07.8** **Otros intentos fallidos de aborto y los no especificados, con otras complicaciones y las no especificadas**  
Con afecciones en O08.3–O08.9
- O07.9** **Otros intentos fallidos de aborto y los no especificados, sin complicación**  
Intento fallido de aborto SAI

**O08****Complicaciones consecutivas al aborto, al embarazo ectópico y al embarazo molar**

*Nota:* La categoría O08 se establece fundamentalmente para la codificación de la morbilidad. Para el uso de esta categoría debe referirse a las reglas y orientaciones para la codificación de la morbilidad en el Volumen 2.

- O08.0** **Infección genital y pelviana consecutiva al aborto, al embarazo ectópico y al embarazo molar**
- |                  |   |  |
|------------------|---|--|
| Endometritis     | } | consecutivo(a) a afección(es) clasificable(s) en O00–O07 |
| Ooforitis        |   |  |
| Parametritis     |   |  |
| Pelviperitonitis |   |  |
| Salpingitis      |   |  |
| Salpingooforitis |   |  |
| Sepsis           |   |  |
- Use código adicional (R57.2) si desea identificar el choque séptico
- Excluye:** embolia séptica o septicopéimica (O08.2)  
infección de las vías urinarias (O08.8)
- O08.1** **Hemorragia excesiva o tardía consecutiva al aborto, al embarazo ectópico y al embarazo molar**
- |                            |   |  |
|----------------------------|---|--|
| Afibrinogenemia            | } | consecutiva(o) a afección(es) clasificable(s) en O00–O07 |
| Coagulación intravascular  |   |  |
| Síndrome de desfibrinación |   |  |

**O08.2 Embolia consecutiva al aborto, al embarazo ectópico y al embarazo molar**

Embolia (de):

- SAI
- coágulo sanguíneo
- gaseosa
- jabonosa
- líquido amniótico
- piémica
- pulmonar
- séptica
- septicopiémica

} consecutiva a afección(es) clasificable(s) en O00–O07

**O08.3 Choque consecutivo al aborto, al embarazo ectópico y al embarazo molar**

Colapso circulatorio

Choque post-operatorio

} consecutivo a afección(es) clasificable(s) en O00–O07

*Excluye:* choque séptico (R57.2)

**O08.4 Insuficiencia renal consecutiva al aborto, al embarazo ectópico y al embarazo molar**

Insuficiencia renal (aguda)

Necrosis tubular

Oliguria

Supresión renal

Uremia

} consecutiva a afección(es) clasificable(s) en O00–O07

**O08.5 Trastorno metabólico consecutivo al aborto, al embarazo ectópico y al embarazo molar**

Desequilibrio electrolítico consecutivo a afección(es) clasificable(s) en O00–O07

**O08.6 Lesión de órganos o tejidos de la pelvis consecutivo al aborto, al embarazo ectópico y al embarazo molar**

Desgarro, laceración, perforación, o trauma químico (del, de la):

- cuello uterino
- intestino
- ligamento ancho
- tejido periuretral
- útero
- vejiga

} consecutivo(a) a afección(es) clasificable(s) en O00–O07

**O08.7 Otras complicaciones venosas consecutivas al aborto, al embarazo ectópico y al embarazo molar**

**O08.8 Otras complicaciones consecutivas al aborto, al embarazo ectópico y al embarazo molar**

Infección de vías urinarias

Paro cardíaco

} consecutivo(a) a afección(es) clasificable(s) en O00–O07

- O08.9 Complicación no especificada consecutiva al aborto, al embarazo ectópico y al embarazo molar**  
Complicación no especificada consecutiva a afecciones clasificables en O00–O07

Edema, proteinuria y trastornos hipertensivos en el embarazo, el parto y el puerperio (O10–O16)

- O10 Hipertensión preexistente que complica el embarazo, el parto y el puerperio**  
*Incluye:* las afecciones con proteinuria preexistente  
*Excluye:* las afecciones con preeclampsia incrementada (O11)
- O10.0 Hipertensión esencial preexistente que complica el embarazo, el parto y el puerperio**  
Cualquier afección en I10 especificada como la causa de la atención obstétrica durante el embarazo, el parto o el puerperio
- O10.1 Enfermedad cardíaca hipertensiva preexistente que complica el embarazo, el parto y el puerperio**  
Cualquier afección en I11.– especificada como la causa de la atención obstétrica durante el embarazo, el parto o el puerperio
- O10.2 Enfermedad renal hipertensiva preexistente que complica el embarazo, el parto y el puerperio**  
Cualquier afección en I12.– especificada como la causa de la atención obstétrica durante el embarazo, el parto o el puerperio
- O10.3 Enfermedad cardiorenal hipertensiva preexistente que complica el embarazo, el parto y el puerperio**  
Cualquier afección en I13.– especificada como la causa de la atención obstétrica durante el embarazo, el parto o el puerperio
- O10.4 Hipertensión secundaria preexistente que complica el embarazo, el parto y el puerperio**  
Cualquier afección en I15.– especificada como la causa de la atención obstétrica durante el embarazo, el parto o el puerperio
- O10.9 Hipertensión preexistente no especificada, que complica el embarazo, el parto y el puerperio**

**O11 Preeclampsia superpuesta a hipertensión crónica**

Afecciones en O10.– complicadas por preeclampsia

Preeclampsia superpuesta en:

- hipertensión preexistente
- hipertensión SAI

**O12 Edema y proteinuria gestacionales [inducidos por el embarazo] sin hipertensión**

O12.0 Edema gestacional

O12.1 Proteinuria gestacional

O12.2 Edema gestacional con proteinuria

**O13 Hipertensión gestacional [inducida por el embarazo]**

Hipertensión SAI:

- gestacional
- inducida por el embarazo

**O14 Preeclampsia**

*Excluye:* preeclampsia superpuesta (O11)

O14.0 Preeclampsia leve a moderada

O14.1 Preeclampsia severa

O14.2 Síndrome HELLP

Combinación de hemólisis, enzimas hepáticas elevadas y plaquetopenia

O14.9 Preeclampsia, no especificada

**O15 Eclampsia**

*Incluye:* convulsiones consecutivas a afección en O10–O14 y O16 eclampsia con hipertensión inducida por el embarazo o preexistente

O15.0 Eclampsia en el embarazo

O15.1 Eclampsia durante el trabajo de parto

O15.2 Eclampsia en el puerperio

O15.9 Eclampsia, en período no especificado

Eclampsia SAI

**O16 Hipertensión materna, no especificada**

## Otros trastornos maternos relacionados principalmente con el embarazo (O20–O29)

**Nota:** Las categorías O24.– y O25 incluyen las afecciones enumeradas aunque ocurran durante el parto o el puerperio.

**Excluye:** atención materna relacionada con el feto y la cavidad amniótica y con posibles problemas del parto (O30–O48) enfermedades maternas clasificables en otra parte, pero que complican el embarazo, el trabajo de parto, el parto y el puerperio (O98–O99)

### **O20 Hemorragia precoz del embarazo**

*Excluye:* embarazo terminado en aborto (O00–O08)

- O20.0 Amenaza de aborto**  
Hemorragia especificada como debida a amenaza de aborto
- O20.8 Otras hemorragias precoces del embarazo**
- O20.9 Hemorragia precoz del embarazo, sin otra especificación**

### **O21 Vómitos excesivos en el embarazo**

- O21.0 Hiperemesis gravídica leve**  
Hiperemesis gravídica leve o no especificada, que empieza antes del fin de la 22ª semana de gestación
- O21.1 Hiperemesis gravídica con trastornos metabólicos**  
Hiperemesis gravídica que empieza antes del fin de la 22ª semana de gestación y causa trastornos metabólicos tales como:
- depleción de los carbohidratos
  - desequilibrio electrolítico
  - deshidratación
- O21.2 Hiperemesis gravídica tardía**  
Vómitos excesivos que aparecen después de las 22 semanas completas de gestación
- O21.8 Otros vómitos que complican el embarazo**  
Vómitos debidos a otras enfermedades clasificadas en otra parte, que complican el embarazo  
Use código adicional si desea identificar la causa.
- O21.9 Vómitos del embarazo, no especificados**

**O22 Complicaciones venosas y hemorroides en el embarazo**

*Excluye:* las condiciones enumeradas como complicaciones de:

- aborto, embarazo ectópico o molar (O00–O07, O08.7)
- parto y puerperio (O87.–)
- embolia pulmonar obstétrica (O88.–)

**O22.0 Venas varicosas de los miembros inferiores en el embarazo**  
 Venas varicosas SAI en el embarazo

**O22.1 Várices genitales en el embarazo**

Várices:  
 • perineales  
 • vaginales  
 • vulvares  
 } en el embarazo

**O22.2 Tromboflebitis superficial en el embarazo**  
 Tromboflebitis de los miembros inferiores en el embarazo

**O22.3 Flebotrombosis profunda en el embarazo**  
 Trombosis venosa profunda, anteparto

**O22.4 Hemorroides en el embarazo**

**O22.5 Trombosis venosa cerebral en el embarazo**  
 Trombosis del seno venoso cerebral en el embarazo

**O22.8 Otras complicaciones venosas en el embarazo**

**O22.9 Complicación venosa no especificada en el embarazo**  
 Flebitis  
 Flebopatía  
 Trombosis  
 } gestacional SAI

**O23 Infección de las vías urinarias en el embarazo**

*Excluye:* enfermedad venérea SAI (O98.3)  
 infecciones con modo de transmisión predominantemente sexual SAI (O98.3)  
 infecciones gonocócicas (O98.2)  
 sífilis (O98.1)  
 tuberculosis del sistema genitourinario (O98.0)  
 } que complica el embarazo, el parto y el puerperio

**O23.0 Infección del riñón en el embarazo**

**O23.1 Infección de la vejiga urinaria en el embarazo**

**O23.2 Infección de la uretra en el embarazo**

**O23.3 Infección de otras partes de las vías urinarias en el embarazo**

**O23.4 Infección no especificada de las vías urinarias en el embarazo**



**O23.5** Infección genital en el embarazo

**O23.9** Otras infecciones y las no especificadas de las vías genitourinarias en el embarazo

Infección de las vías genitourinarias SAI en el embarazo

## **O24** Diabetes mellitus en el embarazo

*Incluye:* durante el parto y el puerperio

**O24.0** Diabetes mellitus tipo 1 preexistente en el embarazo

**O24.1** Diabetes mellitus tipo 2 preexistente en el embarazo

**O24.2** Diabetes mellitus preexistente relacionada con desnutrición, en el embarazo

**O24.3** Diabetes mellitus preexistente, sin otra especificación, en el embarazo

**O24.4** Diabetes mellitus que se origina con el embarazo

Diabetes mellitus gestacional SAI

**O24.9** Diabetes mellitus no especificada, en el embarazo

## **O25** Desnutrición en el embarazo

Desnutrición en el parto y en el puerperio

## **O26** Atención a la madre por otras complicaciones principalmente relacionadas con el embarazo

**O26.0** Aumento excesivo de peso en el embarazo

*Excluye:* edema gestacional (O12.0, O12.2)

**O26.1** Aumento pequeño de peso en el embarazo

**O26.2** Atención del embarazo en una abortadora habitual

*Excluye:* abortadora habitual:

- con aborto actual (O03–O06)
- sin embarazo actual (N96)

**O26.3** Retención de dispositivo anticonceptivo intrauterino en el embarazo

**O26.4** Herpes gestacional

**O26.5** Síndrome de hipotensión materna

Síndrome de hipotensión supina

**O26.6** Enfermedades del hígado en el embarazo, el parto y el puerperio

*Excluye:* síndrome hepatorenal consecutivo al trabajo de parto y al parto (O90.4)

Colestasis (intrahepática) en el embarazo

Colestasis obstréctica

**O26.7 Subluxación de la sínfisis (del pubis) en el embarazo, el parto y el puerperio**  
*Excluye:* separación traumática de la sínfisis (del pubis) durante el parto (O71.6)

**O26.8 Otras complicaciones especificadas relacionadas con el embarazo**  
 Agotamiento y fatiga }  
 Enfermedad renal } relacionadas con el embarazo  
 Neuritis periférica }

**O26.9 Complicación relacionada con el embarazo, no especificada**

**O28 Hallazgos anormales en el examen prenatal de la madre**

*Excluye:* atención materna relacionada con el feto y la cavidad amniótica y con posibles problemas del parto (O30–O48) hallazgos diagnósticos clasificados en otra parte —ver Índice alfabético

**O28.0 Hallazgo hematológico anormal en el examen prenatal de la madre**

**O28.1 Hallazgo bioquímico anormal en el examen prenatal de la madre**

**O28.2 Hallazgo citológico anormal en el examen prenatal de la madre**

**O28.3 Hallazgo ultrasónico anormal en el examen prenatal de la madre**

**O28.4 Hallazgo radiológico anormal en el examen prenatal de la madre**

**O28.5 Hallazgo cromosómico o genético anormal en el examen prenatal de la madre**

**O28.8 Otros hallazgos anormales en el examen prenatal de la madre**

**O28.9 Hallazgo anormal no especificado en el examen prenatal de la madre**

**O29 Complicaciones de la anestesia administrada durante el embarazo**

*Incluye:* complicaciones maternas surgidas en la administración de un anestésico general o local, analgésico u otro sedante durante el embarazo

*Excluye:* complicaciones de la anestesia administrada durante el:

- aborto, embarazo ectópico o molar (O00–O08)
- puerperio (O89.–)
- trabajo de parto y el parto (O74.–)

- O29.0 Complicaciones pulmonares de la anestesia administrada durante el embarazo**  
 Aspiración del contenido o secreciones del estómago SAI } debido(a) a la anestesia administrada durante el embarazo  
 Colapso pulmonar a presión }  
 Neumonitis por aspiración }  
 Síndrome de Mendelson }
- O29.1 Complicaciones cardíacas de la anestesia administrada durante el embarazo**  
 Insuficiencia cardíaca } debido(a) a la anestesia administrada durante el embarazo  
 Paro cardíaco }
- O29.2 Complicaciones del sistema nervioso central debidas a la anestesia administrada durante el embarazo**  
 Anoxia cerebral debida a anestesia administrada durante el embarazo
- O29.3 Reacción tóxica a la anestesia local administrada durante el embarazo**
- O29.4 Cefalalgia inducida por la anestesia espinal o epidural administradas durante el embarazo**
- O29.5 Otras complicaciones de la anestesia espinal o epidural administradas durante el embarazo**
- O29.6 Falla o dificultad en la intubación durante el embarazo**
- O29.8 Otras complicaciones de la anestesia administrada durante el embarazo**
- O29.9 Complicación no especificada de la anestesia administrada durante el embarazo**

Atención materna relacionada con el feto y la cavidad amniótica y con posibles problemas del parto (O30–O48)

## **O30 Embarazo múltiple**

*Excluye:* las complicaciones específicas del embarazo múltiple (O31.–)

- O30.0 Embarazo doble**
- O30.1 Embarazo triple**
- O30.2 Embarazo cuádruple**
- O30.8 Otros embarazos múltiples**
- O30.9 Embarazo múltiple, no especificado**  
 Gestación múltiple SAI

**O31 Complicaciones específicas del embarazo múltiple**

*Excluye:* con obstrucción del trabajo de parto (O64–O66)  
 embarazo múltiple con presentación anormal de uno o más fetos (O32.5)  
 mellizos siameses que causan desproporción (O33.7)  
 retraso de la expulsión del segundo gemelo, del tercero, etc. (O63.2)

- O31.0 **Feto papiráceo**  
Feto comprimido
- O31.1 **Embarazo que continúa después del aborto de un feto o más**
- O31.2 **Embarazo que continúa después de la muerte intrauterina de un feto o más**
- O31.8 **Otras complicaciones específicas del embarazo múltiple**

**O32 Atención materna por presentación anormal del feto, conocida o presunta**

*Incluye:* las afecciones enumeradas, como motivos de observación, hospitalización u otra atención obstétrica a la madre, o con antecedentes de cesárea antes del comienzo del trabajo de parto

*Excluye:* las afecciones enumeradas con obstrucción del trabajo de parto (O64.–)

- O32.0 **Atención materna por posición fetal inestable**
- O32.1 **Atención materna por presentación de nalgas**
- O32.2 **Atención materna por posición fetal oblicua o transversa**  
Presentación:
  - oblicua
  - transversa
- O32.3 **Atención materna por presentación de cara, de frente o de mentón**
- O32.4 **Atención materna por cabeza alta en gestación a término**  
Cabeza fetal que no ingresa en el estrecho superior de la pelvis
- O32.5 **Atención materna por embarazo múltiple con presentación anormal de un feto o más**
- O32.6 **Atención materna por presentación compuesta**
- O32.8 **Atención materna por otras presentaciones anormales del feto**
- O32.9 **Atención materna por presentación anormal no especificada del feto**

**O33****Atención materna por desproporción conocida o presunta**

*Incluye:* las afecciones enumeradas, como motivos de observación, hospitalización u otra atención obstétrica a la madre, o con antecedentes de cesárea antes del comienzo del trabajo de parto

*Excluye:* las afecciones enumeradas con obstrucción del trabajo de parto (O65–O66)

- O33.0 Atención materna por desproporción debida a deformidad de la pelvis ósea en la madre**  
Deformidad pelviana SAI que causa desproporción
- O33.1 Atención materna por desproporción debida a estrechez general de la pelvis**  
Pelvis estrecha SAI que causa desproporción
- O33.2 Atención materna por desproporción debida a disminución del estrecho superior de la pelvis**  
Estrechez de la pelvis mayor que causa desproporción
- O33.3 Atención materna por desproporción debida a disminución del estrecho inferior de la pelvis**  
Estrechez de la:
- cavidad media
  - pelvis menor
- } que causa desproporción
- O33.4 Atención materna por desproporción fetopelviana de origen mixto, materno y fetal**
- O33.5 Atención materna por desproporción debida a feto demasiado grande**  
Desproporción:
- de origen fetal, con feto de forma normal
  - fetal SAI
- O33.6 Atención materna por desproporción debida a feto hidrocefálico**
- O33.7 Atención materna por desproporción debida a otra deformidad fetal**  
Desproporción debida a:
- ascitis
  - hidropesía
  - mielomeningocele
  - teratoma sacro
  - tumor
- } fetal
- Mellizos siameses
- O33.8 Atención materna por desproporción de otro origen**

**O33.9 Atención materna por desproporción de origen no especificado**

Desproporción:

- cefalopélvica SAI
- fetopélvica SAI

**O34 Atención materna por anomalías conocidas o presuntas de los órganos pelvianos de la madre**

*Incluye:* las afecciones enumeradas como motivos de observación, hospitalización u otra atención obstétrica a la madre, o con antecedentes de cesárea antes del comienzo del trabajo de parto

*Excluye:* las afecciones enumeradas con obstrucción del trabajo de parto (O65.5)

**O34.0 Atención materna por anomalía congénita del útero**

Atención materna por:

- útero:
  - bicorne
  - doble

**O34.1 Atención materna por tumor del cuerpo del útero**

Atención materna por:

- fibroma uterino
- pólipo del cuerpo del útero

*Excluye:* atención materna por tumor del cuello del útero (O34.4)

**O34.2 Atención materna por cicatriz uterina debida a cirugía previa**

Atención materna por cicatriz de cesárea previa

*Excluye:* parto vaginal en madre con antecedentes de cesárea SAI (O75.7)

**O34.3 Atención materna por incompetencia del cuello uterino**

Atención materna por:

- cerclaje del cuello uterino
  - sutura de Shirodkar
- } con o sin mención de incompetencia cervical

**O34.4 Atención materna por otra anomalía del cuello uterino**

Atención materna por:

- cirugía previa
  - estrechez o estenosis
  - pólipo
  - tumor
- } del cuello uterino

**O34.5 Atención materna por otras anomalías del útero grávido**

Atención materna por:

- incarceration
  - prolapso
  - retroversión
- } del útero grávido

**O34.6 Atención materna por anomalía de la vagina**

Atención materna por:

- cirugía previa
- estenosis (adquirida) (congénita)
- estrechez
- tabique
- tumor

} de la vagina

*Excluye:* atención materna por várices vaginales en el embarazo (O22.1)

**O34.7 Atención materna por anomalía de la vulva y del perineo**

Atención materna por:

- cirugía previa de la vulva o del perineo
- fibrosis del perineo
- perineo rígido
- tumor de vulva

*Excluye:* atención materna por venas varicosas de la vulva y del perineo durante el embarazo (O22.1)

**O34.8 Atención materna por otras anomalías de los órganos pelvianos**

Atención materna por:

- abdomen en péndulo
- cistocele
- rectocele
- reparación (previa) del suelo de la pelvis
- suelo pélvico rígido

**O34.9 Atención materna por anomalía no especificada de órgano pelviano****O35****Atención materna por anomalía o lesión fetal, conocida o presunta**

*Incluye:* las afecciones fetales que se mencionan a continuación como motivo de observación, hospitalización u otra atención obstétrica a la madre o para la terminación del embarazo

*Excluye:* atención materna por desproporción conocida o presunta (O33.–)

**O35.0 Atención materna por (presunta) malformación del sistema nervioso central en el feto**

Atención a la madre por (presunta):

- anencefalia
- espina bífida

} fetal

*Excluye:* anomalía cromosómica en el feto (O35.1)

**O35.1 Atención materna por (presunta) anomalía cromosómica en el feto**

**O35.2 Atención materna por (presunta) enfermedad hereditaria en el feto**

*Excluye:* anomalía cromosómica en el feto (O35.1)

**O35.3 Atención materna por (presunta) lesión fetal debida a enfermedad vírica en la madre**

Atención materna por (presunta) lesión fetal debida a:

- rubéola
  - virus citomegálico
- } materno(a)

**O35.4 Atención materna por (presunta) lesión al feto debida al alcohol**

**O35.5 Atención materna por (presunta) lesión fetal debida a drogas**

Atención materna por (presunta) lesión fetal por drogadicción

*Excluye:* sufrimiento fetal durante el trabajo de parto o el parto debido a la administración de drogas (O68.–)

**O35.6 Atención materna por (presunta) lesión al feto debida a radiación**

**O35.7 Atención materna por (presunta) lesión fetal debida a otros procedimientos médicos**

Atención materna por (presunta) lesión fetal debida a:

- amniocentesis
- biopsia
- cirugía intrauterina
- dispositivo anticonceptivo intrauterino
- investigación hematológica

**O35.8 Atención materna por otras (presuntas) anomalías y lesiones fetales**

Atención materna por (presunta) lesión fetal por:

- listeriosis
  - toxoplasmosis
- } materna

**O35.9 Atención materna por (presunta) anomalía y lesión fetal no especificada**

**O36 Atención materna por otros problemas fetales conocidos o presuntos**

*Incluye:* las afecciones fetales que se mencionan a continuación como motivo de observación, hospitalización u otra atención obstétrica a la madre o para la terminación del embarazo

*Excluye:* síndrome de transfusión placentaria (O43.0) trabajo de parto y parto complicados por sufrimiento fetal (O68.–)



- O36.0 Atención materna por isoimmunización rhesus**  
Anticuerpos anti-D [Rh]  
Incompatibilidad Rh (con hidropesía fetal)
- O36.1 Atención materna por otra isoimmunización**  
Isoimmunización:  
• SAI (con hidropesía fetal)  
• ABO
- O36.2 Atención materna por hidropesía fetal**  
Hidropesía fetal:  
• SAI  
• no asociada con isoimmunización
- O36.3 Atención materna por signos de hipoxia fetal**
- O36.4 Atención materna por muerte intrauterina**  
*Excluye:* aborto retenido (O02.1)
- O36.5 Atención materna por déficit del crecimiento fetal**  
Atención materna por confirmación o presunción de:  
• feto liviano } para la edad gestacional  
• feto pequeño }  
• insuficiencia placentaria
- O36.6 Atención materna por crecimiento fetal excesivo**  
Atención materna por confirmación o presunción de feto grande para la edad gestacional
- O36.7 Atención materna por feto viable en embarazo abdominal**
- O36.8 Atención materna por otros problemas fetales especificados**
- O36.9 Atención materna por problemas fetales no especificados**

## **O40 Polihidramnios**

Hidramnios

## **O41 Otros trastornos del líquido amniótico y de las membranas**

*Excluye:* ruptura prematura de las membranas (O42.–)

- O41.0 Oligohidramnios**  
Oligohidramnios sin mención de ruptura de las membranas
- O41.1 Infección de la bolsa amniótica o de las membranas**  
Amnionitis  
Corioamnionitis  
Membranitis  
Placentitis
- O41.8 Otros trastornos especificados del líquido amniótico y de las membranas**

**041.9 Trastorno del líquido amniótico y de las membranas, no especificado**

**042 Ruptura prematura de las membranas**

**042.0 Ruptura prematura de las membranas, e inicio del trabajo de parto dentro de las 24 horas**

**042.1 Ruptura prematura de las membranas, e inicio del trabajo de parto después de las 24 horas**

*Excluye:* cuando el trabajo de parto se retrasa por la terapéutica (042.2)

**042.2 Ruptura prematura de las membranas, trabajo de parto retrasado por la terapéutica**

**042.9 Ruptura prematura de las membranas, sin otra especificación**

**043 Trastornos placentarios**

*Excluye:* atención materna por defecto del crecimiento fetal debido a insuficiencia placentaria (O36.5)  
desprendimiento prematuro de la placenta [abruptio placentae] (045.-)  
placenta previa (044.-)

**043.0 Síndrome de transfusión placentaria**

Transfusión:  
• fetomaterna  
• intergemelar  
• maternofetal

**043.1 Malformación de la placenta**

Placenta:  
• anormal SAI  
• circunvalada

**043.2 Placenta anormalmente adherida**

Placenta:  
• acreta  
• increta  
• percreta  
Use código adicional si desea identificar cualquier:  
• hemorragia postparto, tercer período O72.0  
• placenta retenida sin hemorragia O73.0

**043.8 Otros trastornos placentarios**

Disfunción }  
Infarto } de la placenta

**043.9 Trastorno de la placenta, no especificado**

**O44 Placenta previa****O44.0 Placenta previa con especificación de que no hubo hemorragia**

Implantación baja de la placenta, especificada como sin hemorragia

**O44.1 Placenta previa con hemorragia**

Implantación baja de la placenta SAI o con hemorragia

Placenta previa:

- marginal
  - parcial
  - total
- } SAI o con hemorragia

*Excluye:* trabajo de parto y parto complicados por hemorragia de la vasa previa (O69.4)

**O45 Desprendimiento prematuro de la placenta [abruptio placentae]****O45.0 Desprendimiento prematuro de la placenta con defecto de la coagulación**

Abruptio placentae con hemorragia (excesiva) asociada con:

- afibrinogenemia
- coagulación intravascular diseminada
- hiperfibrinólisis
- hipofibrinogenemia

**O45.8 Otros desprendimientos prematuros de la placenta****O45.9 Desprendimiento prematuro de la placenta, sin otra especificación**

Abruptio placentae SAI

**O46 Hemorragia anteparto, no clasificada en otra parte**

*Excluye:* desprendimiento prematuro de la placenta [abruptio placentae] (O45.–)

hemorragia intraparto NCOP (O67.–)

hemorragia precoz del embarazo (O20.–)

placenta previa (O44.–)

**O46.0 Hemorragia anteparto con defecto de la coagulación**

Hemorragia anteparto, (excesiva) asociada con:

- afibrinogenemia
- coagulación intravascular diseminada
- hiperfibrinólisis
- hipofibrinogenemia

**O46.8 Otras hemorragias anteparto****O46.9 Hemorragia anteparto, no especificada**

**O47 Falso trabajo de parto**

- O47.0 Falso trabajo de parto antes de las 37 semanas completas de gestación**
- O47.1 Falso trabajo de parto a las 37 y más semanas completas de gestación**
- O47.9 Falso trabajo de parto, sin otra especificación**

**O48 Embarazo prolongado**

Embarazo:

- posmaduro
- postérmino

Complicaciones del trabajo de parto y del parto  
(O60–O75)

**O60 Trabajo de parto prematuro y parto**

Inicio (espontáneo) del trabajo de parto antes de las 37 semanas completas de gestación

**O60.0 Trabajo de parto prematuro sin parto**

Trabajo de parto prematuro:

- espontáneo
- inducido

**O60.1 Trabajo de parto prematuro espontáneo con parto prematuro**

Trabajo de parto prematuro con parto SAI

Trabajo de parto prematuro espontáneo con parto prematuro por cesárea

**O60.2 Trabajo de parto prematuro espontáneo con parto a término**

Trabajo de parto prematuro espontáneo con parto a término por cesárea

**O60.3 Parto prematuro sin trabajo de parto espontáneo**

Parto prematuro por:

- cesárea, sin trabajo de parto espontáneo
- inducción

**O61 Fracaso de la inducción del trabajo de parto**

**O61.0 Fracaso de la inducción médica del trabajo de parto**

Fracaso de la inducción (del trabajo) de parto (por):

- oxitócicos
- prostaglandinas

- O61.1 Fracaso de la inducción instrumental del trabajo de parto**  
Fracaso de la inducción (del trabajo) de parto:
- mecánica
  - quirúrgica
- O61.8 Otros fracasos de la inducción del trabajo de parto**
- O61.9 Fracaso no especificado de la inducción del trabajo de parto**

## **O62 Anormalidades de la dinámica del trabajo de parto**

- O62.0 Contracciones primarias inadecuadas**  
Disfunción hipotónica uterina primaria  
Insuficiencia de la dilatación cervical  
Inercia uterina durante la fase latente del trabajo de parto
- O62.1 Inercia uterina secundaria**  
Detención de la fase activa del trabajo de parto  
Disfunción hipotónica uterina secundaria
- O62.2 Otras inercias uterinas**  
Atonía uterina  
Contracciones uterinas débiles  
Disfunción uterina hipotónica SAI  
Inercia uterina SAI  
Trabajo de parto:
- intermitente
  - irregular
- O62.3 Trabajo de parto precipitado**
- O62.4 Contracciones uterinas hipertónicas, incoordinadas y prolongadas**  
Acción uterina incoordinada  
Contracción uterina en reloj de arena  
Contracciones tetánicas  
Disfunción uterina hipertónica  
Distocia por anillo de contracción  
Distocia uterina SAI  
Trabajo de parto incoordinado  
*Excluye:* distocia (fetal) (materna) SAI (O66.9)
- O62.8 Otras anomalías dinámicas del trabajo de parto**
- O62.9 Anomalía dinámica del trabajo de parto, no especificada**

## **O63 Trabajo de parto prolongado**

- O63.0 Prolongación del primer período (del trabajo de parto)**
- O63.1 Prolongación del segundo período (del trabajo de parto)**

**O63.2 Retraso de la expulsión del segundo gemelo, del tercero, etc.**

**O63.9 Trabajo de parto prolongado, no especificado**  
Parto prolongado SAI

**O64 Trabajo de parto obstruido debido a mala posición y presentación anormal del feto**

**O64.0 Trabajo de parto obstruido debido a rotación incompleta de la cabeza fetal**

Detención transversa profunda

Parto obstruido debido a (posición):

- occipitoiliaca
  - occipitoposterior
  - occipitosacra
  - occipitotransversa
- } persistente

**O64.1 Trabajo de parto obstruido debido a presentación de nalgas**

**O64.2 Trabajo de parto obstruido debido a presentación de cara**  
Parto obstruido debido a presentación de mentón

**O64.3 Trabajo de parto obstruido debido a presentación de frente**

**O64.4 Trabajo de parto obstruido debido a presentación de hombro**

Prolapso del brazo

*Excluye:* distocia de hombros (O66.0)

hombro encajado (O66.0)

**O64.5 Trabajo de parto obstruido debido a presentación compuesta**

**O64.8 Trabajo de parto obstruido debido a otras presentaciones anormales del feto**

**O64.9 Trabajo de parto obstruido debido a presentación anormal del feto no especificada**

**O65 Trabajo de parto obstruido debido a anomalía de la pelvis materna**

**O65.0 Trabajo de parto obstruido debido a deformidad de la pelvis**

**O65.1 Trabajo de parto obstruido debido a estrechez general de la pelvis**

**O65.2 Trabajo de parto obstruido debido a disminución del estrecho superior de la pelvis**

**O65.3 Trabajo de parto obstruido debido a disminución del estrecho inferior de la pelvis**

- O65.4 Trabajo de parto obstruido debido a desproporción fetopelviana, sin otra especificación**  
*Excluye:* distocia debida a anomalía del feto (O66.2–O66.3)
- O65.5 Trabajo de parto obstruido debido a anomalías de los órganos pelvianos maternos**  
 Parto obstruido debido a afecciones enumeradas en O34.–
- O65.8 Trabajo de parto obstruido debido a otras anomalías pelvianas maternas**
- O65.9 Trabajo de parto obstruido debido a anomalía pelviana no especificada**

## **O66 Otras obstrucciones del trabajo de parto**

- O66.0 Trabajo de parto obstruido debido a distocia de hombros**  
 Hombro encajado
- O66.1 Trabajo de parto obstruido debido a distocia gemelar**
- O66.2 Trabajo de parto obstruido debido a distocia por feto inusualmente grande**
- O66.3 Trabajo de parto obstruido debido a otras anomalías del feto**  
 Distocia debida a:
- |   |   |       |
|---|---|-------|
| <ul style="list-style-type: none"> <li>• ascitis</li> <li>• hidrocefalia</li> <li>• hidropesía</li> <li>• mielomeningocele</li> <li>• teratoma sacro</li> <li>• tumor</li> <li>• mellizos siameses</li> </ul> | } | fetal |
|---|---|-------|
- O66.4 Fracaso de la prueba del trabajo de parto, no especificada**  
 Fracaso de la prueba del trabajo de parto, con operación cesárea subsiguiente
- O66.5 Fracaso no especificado de la aplicación de fórceps o de ventosa extractora**  
 Aplicación fallida de ventosa o de fórceps, con parto subsiguiente con fórceps, o por cesárea, respectivamente
- O66.8 Otras obstrucciones especificadas del trabajo de parto**
- O66.9 Trabajo de parto obstruido, sin otra especificación**  
 Distocia:
- SAI
  - fetal SAI
  - materna SAI

**O67 Trabajo de parto y parto complicados por hemorragia intraparto, no clasificados en otra parte**

*Excluye:* desprendimiento prematuro de la placenta [abruptio placentae] (045.-)  
 hemorragia anteparto NCOP (046.-)  
 hemorragia postparto (O72.-)  
 placenta previa (044.-)

**O67.0 Hemorragia intraparto con defectos de la coagulación**

Hemorragia intraparto (excesiva) asociada con:

- afibrinogenemia
- coagulación intravascular diseminada
- hiperfibrinólisis
- hipofibrinogenemia

**O67.8 Otras hemorragias intraparto**

Hemorragia excesiva intraparto

**O67.9 Hemorragia intraparto, no especificada**

**O68 Trabajo de parto y parto complicados por sufrimiento fetal**

*Incluye:* sufrimiento fetal durante el trabajo de parto o el parto debido a la administración de drogas

**O68.0 Trabajo de parto y parto complicados por anomalía de la frecuencia cardíaca fetal**

Arritmia	}	fetal
Bradycardia		
Taquicardia		

*Excluye:* cuando se asocia con meconio en el líquido amniótico (O68.2)

**O68.1 Trabajo de parto y parto complicados por la presencia de meconio en el líquido amniótico**

*Excluye:* cuando se asocia con anomalía de la frecuencia cardíaca fetal (O68.2)

**O68.2 Trabajo de parto y parto complicados por anomalía de la frecuencia cardíaca fetal asociada con presencia de meconio en el líquido amniótico**

**O68.3 Trabajo de parto y parto complicados por evidencia bioquímica de sufrimiento fetal**

Acidemia fetal anormal  
 Anormalidad del desequilibrio acidobásico fetal



**O68.8 Trabajo de parto y parto complicados por otras evidencias de sufrimiento fetal**

Evidencia de sufrimiento fetal:

- electrocardiográfica
- ultrasónica

**O68.9 Trabajo de parto y parto complicados por sufrimiento fetal, sin otra especificación****O69 Trabajo de parto y parto complicados por problemas del cordón umbilical****O69.0 Trabajo de parto y parto complicados por prolapso del cordón umbilical****O69.1 Trabajo de parto y parto complicados por circular pericervical del cordón, con compresión****O69.2 Trabajo de parto y parto complicado por otros enredos del cordón umbilical con compresión**

Parto complicado por:

- compresión del cordón umbilical SAI
- enredo de los cordones umbilicales de los mellizos en bolsa monoamniótica
- nudo del cordón umbilical

**O69.3 Trabajo de parto y parto complicados por cordón umbilical corto****O69.4 Trabajo de parto y parto complicados por vasa previa**  
Hemorragia de la vasa previa**O69.5 Trabajo de parto y parto complicados por lesión vascular del cordón**

- equimosis
- hematoma

} del cordón umbilical

Trombosis de los vasos umbilicales

**O69.8 Trabajo de parto y parto complicados por otros problemas del cordón umbilical**

Circular de cordón umbilical a cuello sin compresión

**O69.9 Trabajo de parto y parto complicados por problemas no especificados del cordón umbilical****O70 Desgarro perineal durante el parto***Incluye:* episiotomía extendida por laceración*Excluye:* desgarro del surco vaginal (O71.4)

desgarro vaginal obstétrico alto (O71.4)

**O70.0 Desgarro perineal de primer grado durante el parto**  
 Desgarro, laceración o ruptura perineal (que involucra) (la, los):

- horquilla
  - labios
  - leve
  - piel
  - tejido periuretral
  - vagina parte baja
  - vulva
- } durante el parto

**Excluye:** laceración periuretral que involucra la uretra (O71.5) con laceración de:

- pared vaginal alta (media) (tercio superior de la pared vaginal) (O71.4)
- surco vaginal (O71.4)

**O70.1 Desgarro perineal de segundo grado durante el parto**  
 Desgarro, laceración o ruptura perineal como aparecen en O70.0, que toma además:

- músculos:
- perineales
  - vaginales
- suelo de la pelvis
- } durante el parto

**Excluye:** desgarro del esfínter anal (O70.2)

**O70.2 Desgarro perineal de tercer grado durante el parto**  
 Desgarro, laceración o ruptura perineal, como aparecen en O70.1, que toma además:

- esfínter:
- SAI
  - anal
- tabique rectovaginal
- } durante el parto

**Excluye:** el asociado con desgarro de las mucosas anal y rectal (O70.3)

**O70.3 Desgarro perineal de cuarto grado durante el parto**  
 Desgarro, laceración o ruptura perineal como en O70.2, que toma además:

- mucosa:
- anal
  - rectal
- } durante el parto

**O70.9 Desgarro perineal durante el parto, de grado no especificado**

**O71 Otro trauma obstétrico**

**Incluye:** lesión por instrumentos

**O71.0 Ruptura del útero antes del inicio del trabajo de parto**

- 071.1 Ruptura del útero durante el trabajo de parto**  
Ruptura del útero que no se define como anterior al inicio del trabajo de parto
- 071.2 Inversión del útero, postparto**
- 071.3 Desgarro obstétrico del cuello uterino**  
Desprendimiento anular del cuello uterino
- 071.4 Desgarro vaginal obstétrico alto**  
Desgarro de:
- surco vaginal
  - tercio medio o superior de la pared vaginal
- Excluye:* aquel de la parte inferior de la vagina (O70.-)
- 071.5 Otros traumatismos obstétricos de los órganos pelvianos**  
Lesión obstétrica de la:
- uretra
  - vejiga
- Excluye:* desgarro (menor) que involucra solo el tejido periuretral (O70.0)
- 071.6 Traumatismo obstétrico de los ligamentos y articulaciones de la pelvis**  
Avulsión del cartílago de la sínfisis del pubis }  
Diástasis de la sínfisis (del pubis) } obstétrica  
Lesión traumática del cóccix }
- 071.7 Hematoma obstétrico de la pelvis**  
Hematoma obstétrico (del, de la):
- perineo
  - vagina
  - vulva
- 071.8 Otros traumas obstétricos especificados**
- 071.9 Trauma obstétrico, no especificado**

## **072 Hemorragia postparto**

*Incluye:* hemorragia después de la expulsión del feto o del niño

- 072.0 Hemorragia del tercer período del parto**  
Hemorragia asociada con retención o adherencia de la placenta  
Retención de la placenta SAI  
Use código adicional si desea identificar cualquier placenta anormalmente adherida (O43.2)
- 072.1 Otras hemorragias postparto inmediatas**  
Hemorragia:
- consecutiva a la expulsión de la placenta
  - postparto (atónica) SAI

**072.2 Hemorragia postparto secundaria o tardía**  
Hemorragia asociada con retención de fragmentos de la placenta o de las membranas  
Retención de productos de la concepción SAI, consecutiva al parto

**072.3 Defecto de la coagulación postparto**  
Afibrinogenemia }  
Fibrinólisis } postparto

**073 Retención de la placenta o de las membranas, sin hemorragia**

**073.0 Retención de la placenta sin hemorragia**  
Use código adicional si desea identificar cualquier placenta anormalmente adherida (O43.2)

**073.1 Retención de fragmentos de la placenta o de las membranas, sin hemorragia**  
Retención de productos de la concepción consecutiva al parto, sin hemorragia

**074 Complicaciones de la anestesia administrada durante el trabajo de parto y el parto**

*Incluye:* complicaciones maternas debidas a la administración de anestésico general o local, analgésico, u otro sedante, durante el trabajo de parto y el parto

**074.0 Neumonitis por aspiración debida a la anestesia administrada durante el trabajo de parto y el parto**  
Aspiración del contenido gástrico } debido(a) a anestésico  
o de secreciones SAI } administrado durante el  
Síndrome de Mendelson } trabajo de parto y el parto

**074.1 Otras complicaciones pulmonares debidas a la anestesia administrada durante el trabajo de parto y el parto**  
Colapso pulmonar por presión debida a la anestesia administrada durante el trabajo de parto y el parto

**074.2 Complicaciones cardíacas de la anestesia administrada durante el trabajo de parto y el parto**  
Insuficiencia cardíaca } debido(a) a anestésico administrado  
Paro cardíaco } durante el trabajo de parto y el parto

**074.3 Complicaciones del sistema nervioso central por la anestesia administrada durante el trabajo de parto y el parto**  
Anoxia cerebral debida a anestesia administrada durante el trabajo de parto y el parto

- O74.4** Reacción tóxica a la anestesia local administrada durante el trabajo de parto y el parto
- O74.5** Cefalalgia inducida por la anestesia espinal o epidural administradas durante el trabajo de parto y el parto
- O74.6** Otras complicaciones de la anestesia espinal o epidural administradas durante el trabajo de parto y el parto
- O74.7** Falla o dificultad en la intubación durante el trabajo de parto y el parto
- O74.8** Otras complicaciones de la anestesia administrada durante el trabajo de parto y el parto
- O74.9** Complicación no especificada de la anestesia administrada durante el trabajo de parto y el parto

**O75** **Otras complicaciones del trabajo de parto y del parto, no clasificadas en otra parte**

*Excluye:* infección (O86.–) }  
sepsis (O85) } puerperal

- O75.0** Sufrimiento materno durante el trabajo de parto y el parto
- O75.1** Choque durante o después del trabajo de parto y el parto  
Choque obstétrico
- O75.2** Pirexia durante el trabajo de parto, no clasificada en otra parte
- O75.3** Otras infecciones durante el trabajo de parto  
Sepsis durante el trabajo de parto
- O75.4** **Otras complicaciones de la cirugía y de otros procedimientos obstétricos**  
Anoxia cerebral } subsiguiente a cesárea u otra cirugía o  
Insuficiencia cardíaca } procedimiento obstétrico, incluso  
Paro cardíaco } parto SAI  
*Excluye:* complicaciones de la anestesia durante el trabajo de parto y el parto (O74.–)  
dehiscencia de herida (quirúrgica) obstétrica (O90.0–O90.1)  
hematoma de herida (quirúrgica) obstétrica (O90.2)  
infección de herida (quirúrgica) obstétrica (O86.0)
- O75.5** Retraso del parto después de la ruptura artificial de las membranas
- O75.6** Retraso del parto después de la ruptura espontánea o no especificada de las membranas  
*Excluye:* ruptura prematura de las membranas (O42.–)

- O75.7** Parto vaginal posterior a una cesárea previa
- O75.8** Otras complicaciones especificadas del trabajo de parto y del parto
- O75.9** Complicación no especificada del trabajo de parto y del parto

## Parto (O80–O84)

*Nota:* Para el uso de estas categorías debe referirse a las reglas y orientaciones para la codificación de la mortalidad y de la morbilidad en el Volumen 2.

### **O80** Parto único espontáneo

*Incluye:* casos sin ayuda o con ayuda mínima, con o sin episiotomía  
parto en un caso completamente normal

- O80.0** Parto único espontáneo, presentación cefálica de vértice
- O80.1** Parto único espontáneo, presentación de nalgas o podálica
- O80.8** Parto único espontáneo, otras presentaciones
- O80.9** Parto único espontáneo, sin otra especificación  
Parto espontáneo SAI

### **O81** Parto único con fórceps y ventosa extractora

*Excluye:* fracaso de aplicación de fórceps o de ventosa (O66.5)

- O81.0** Parto con fórceps bajo
- O81.1** Parto con fórceps medio
- O81.2** Parto con fórceps medio con rotación
- O81.3** Parto con fórceps de otros tipos y los no especificados
- O81.4** Parto con ventosa extractora  
Vacuum extractor
- O81.5** Parto con combinación de fórceps y ventosa extractora  
Parto por fórceps y ventosa

### **O82** Parto único por cesárea

- O82.0** Parto por cesárea electiva  
Cesárea repetida SAI

- O82.1** Parto por cesárea de emergencia
- O82.2** Parto por cesárea con histerectomía
- O82.8** Otros partos únicos por cesárea
- O82.9** Parto por cesárea, sin otra especificación

### **O83** Otros partos únicos asistidos

- O83.0** Extracción de nalgas
- O83.1** Otros partos únicos asistidos, de nalgas  
Parto de nalgas SAI
- O83.2** Otros partos únicos con ayuda de manipulación obstétrica  
Versión con extracción
- O83.3** Parto de feto viable en embarazo abdominal
- O83.4** Operación destructiva para facilitar el parto
 

Cleidotomía	}	para facilitar el parto
Craneotomía		
Embriotomía		
- O83.8** Otros partos únicos asistidos especificados
- O83.9** Parto único asistido, sin otra especificación  
Parto asistido SAI

### **O84** Parto múltiple

Use código adicional O80–O83 si desea indicar el método de parto de cada feto o niño.

- O84.0** Parto múltiple, todos espontáneos
- O84.1** Parto múltiple, todos por fórceps y ventosa extractora
- O84.2** Parto múltiple, todos por cesárea
- O84.8** Otros partos múltiples  
Parto múltiple por combinación de métodos
- O84.9** Parto múltiple, no especificado

## Complicaciones principalmente relacionadas con el puerperio (O85–O92)

**Nota:** Las categorías O88.–, O91.– y O92.– incluyen las condiciones enumeradas, aunque ocurran durante el embarazo y el parto.

**Excluye:** osteomalacia puerperal (M83.0)  
tétanos obstétrico (A34)  
trastornos mentales y del comportamiento asociados con el puerperio (F53.–)

### **O85 Sepsis puerperal**

Endometritis	}	puerperal
Fiebre		
Peritonitis		
Sepsis		

Use código adicional (B95–B98) si desea identificar el agente infeccioso.

**Excluye:** embolia pulmonar séptica y piémica, obstétrica (O88.3)  
sepsis durante el trabajo de parto (O75.3)

### **O86 Otras infecciones puerperales**

Use código adicional (B95–B98) si desea identificar el agente infeccioso.

**Excluye:** infección durante el trabajo de parto (O75.3)

#### **O86.0 Infección de herida quirúrgica obstétrica**

Herida quirúrgica de cesárea	}	infectada, consecutiva al parto
Reparación perineal		

#### **O86.1 Otras infecciones genitales consecutivas al parto**

Cervicitis	}	consecutiva al parto
Vaginitis		

#### **O86.2 Infección de las vías urinarias consecutiva al parto**

Afecciones en N10–N12, N15.–, N30.–, N34.–, N39.0 consecutivas al parto

#### **O86.3 Otras infecciones de las vías genitourinarias consecutivas al parto**

Infección puerperal de las vías genitourinarias SAI

#### **O86.4 Pirexia de origen desconocido consecutiva al parto**

Infección	}	puerperal SAI
Pirexia		

**Excluye:** fiebre puerperal (O85)  
pirexia durante el trabajo de parto (O75.2)

#### **O86.8 Otras infecciones puerperales especificadas**



**O87 Complicaciones venosas y hemorroides en el puerperio***Incluye:* durante el trabajo de parto y el parto*Excluye:* complicaciones venosas en el embarazo (O22.–)  
embolia obstétrica (O88.–)**O87.0 Tromboflebitis superficial en el puerperio****O87.1 Flebotrombosis profunda en el puerperio**

Tromboflebitis pelviana	}	postparto
Trombosis venosa profunda		

**O87.2 Hemorroides en el puerperio****O87.3 Trombosis venosa cerebral en el puerperio**

Trombosis del seno venoso cerebral en el puerperio

**O87.8 Otras complicaciones venosas en el puerperio**

Várices genitales en el puerperio

**O87.9 Complicación venosa en el puerperio, no especificada**

Flebitis	}	puerperal SAI
Flebopatía		
Flebotrombosis		

**O88 Embolia obstétrica***Incluye:* embolia pulmonar en el embarazo, en el parto o en el puerperio*Excluye:* embolia que complica el aborto, el embarazo ectópico o molar (O00–O07, O08.2)**O88.0 Embolia gaseosa, obstétrica****O88.1 Embolia de líquido amniótico**

Síndrome anafilactoide del embarazo

**O88.2 Embolia de coágulo sanguíneo, obstétrica**

Embolia (pulmonar):

- obstétrica SAI
- puerperal SAI

**O88.3 Embolia séptica y piémica, obstétrica****O88.8 Otras embolias obstétricas**

Embolia grasosa obstétrica

**O89 Complicaciones de la anestesia administrada durante el puerperio**

*Incluye:* complicaciones maternas que surgen de la administración de anestésico general o local, analgésico u otro sedante durante el puerperio

**O89.0 Complicaciones pulmonares de la anestesia administrada durante el puerperio**

Aspiración de contenido o secreciones gástricas SAI Colapso pulmonar por presión Neumonitis por aspiración Síndrome de Mendelson	}	debido(a) a la anestesia administrada durante el puerperio
---	---	--

**O89.1 Complicaciones cardíacas de la anestesia administrada durante el puerperio**

Insuficiencia cardíaca Paro cardíaco	}	debido(a) a la anestesia administrada durante el puerperio
---	---	--

**O89.2 Complicaciones del sistema nervioso central debidas a la anestesia administrada durante el puerperio**

Anoxia cerebral por anestesia administrada durante el puerperio

**O89.3 Reacción tóxica a la anestesia local administrada durante el puerperio**

**O89.4 Cefalalgia inducida por la anestesia espinal o epidural administradas durante el puerperio**

**O89.5 Otras complicaciones de la anestesia espinal o epidural administradas durante el puerperio**

**O89.6 Falla o dificultad de intubación durante el puerperio**

**O89.8 Otras complicaciones de la anestesia administrada durante el puerperio**

**O89.9 Complicación no especificada de la anestesia administrada durante el puerperio**

**O90 Complicaciones del puerperio, no clasificadas en otra parte**

**O90.0 Dehiscencia de sutura de cesárea**

**O90.1 Dehiscencia de sutura obstétrica perineal**

Dehiscencia de sutura de:

- desgarró perineal
- episiotomía

Desgarró perineal secundario

**O90.2 Hematoma de herida quirúrgica obstétrica**

- O90.3**    **Cardiomiopatía en el puerperio**  
Afecciones en I42.–
- O90.4**    **Insuficiencia renal aguda postparto**  
Síndrome hepatorenal consecutivo al trabajo de parto y al parto
- O90.5**    **Tiroiditis postparto**
- O90.8**    **Otras complicaciones puerperales, no clasificadas en otra parte**  
Pólipo placentario
- O90.9**    **Complicación puerperal, no especificada**

## **O91**    **Infecciones de la mama asociadas con el parto**

*Incluye:* las afecciones enumeradas durante el embarazo, el puerperio o la lactancia

- O91.0**    **Infecciones del pezón asociadas con el parto**  
Absceso del pezón:  
• gestacional  
• puerperal
- O91.1**    **Absceso de la mama asociado con el parto**  
Absceso:  
• mamario  
• subareolar  
Mastitis purulenta } gestacional o puerperal
- O91.2**    **Mastitis no purulenta asociada con el parto**  
Linfangitis de la mama  
Mastitis:  
• SAI  
• intersticial  
• parenquimatosa } gestacional o puerperal

## **O92**    **Otros trastornos de la mama y de la lactancia asociados con el parto**

*Incluye:* las afecciones que se mencionan a continuación, cuando se presentan durante el embarazo, el puerperio o la lactancia

- O92.0**    **Retracción del pezón asociada con el parto**
- O92.1**    **Fisuras del pezón asociadas con el parto**  
Grietas del pezón, gestacionales o puerperales
- O92.2**    **Otros trastornos de la mama y los no especificados asociados con el parto**
- O92.3**    **Agalactia**  
Agalactia primaria

**O92.4 Hipogalactia**

**O92.5 Supresión de la lactancia**

Agalactia:

- electiva
- secundaria
- terapéutica

**O92.6 Galactorrea**

*Excluye:* la galactorrea no asociada con el parto (N64.3)

**O92.7 Otros trastornos y los no especificados de la lactancia**

Galactocele puerperal

## Otras afecciones obstétricas no clasificadas en otra parte (O94–O99)

*Nota:* Para el uso de las categorías O95–O97 debe referirse a las reglas y orientaciones para la codificación de la mortalidad en el Volumen 2.

### **O94**

## **Secuelas de complicaciones del embarazo, del parto y del puerperio**

*Nota:* La categoría O94 debe usarse únicamente para la codificación de la morbilidad, para indicar episodios previos a afecciones clasificables en las categorías O00–O75 y O85–O92 como causa de secuelas, las cuales por sí mismas han sido clasificadas en otra parte. Las “secuelas” incluyen afecciones especificadas como tales o como efectos tardíos o aquellos presentes un año o más después del inicio de la afección causante.

No debe usarse para complicaciones crónicas del embarazo, del parto y del puerperio. Codifique estas en las categorías O00–O75 y O85–O92.

*Excluye:* las que resultan en muerte (O96, O97)

### **O95**

## **Muerte obstétrica de causa no especificada**

Muerte materna de causa no especificada, que ocurre durante el embarazo, el trabajo de parto, el parto o el puerperio

**O96****Muerte materna debida a cualquier causa obstétrica que ocurre después de 42 días pero antes de un año del parto**

Use código adicional si desea identificar la causa obstétrica (directa o indirecta) de la muerte.

- O96.0 Muerte por causa obstétrica directa que ocurre después de 42 días pero antes de un año del parto**
- O96.1 Muerte por causa obstétrica indirecta que ocurre después de 42 días pero antes de un año del parto**
- O96.9 Muerte por causa obstétrica no especificada, que ocurre después de 42 días pero antes de un año del parto**

**O97****Muerte por secuelas de causas obstétricas**

Muerte por cualquier causa obstétrica (directa o indirecta) que ocurre un año o más después del parto. Use código adicional si desea identificar la causa obstétrica (directa o indirecta).

- O97.0 Muerte por secuelas de causa obstétrica directa**
- O97.1 Muerte por secuelas de causa obstétrica indirecta**
- O97.9 Muerte por secuelas de causa obstétrica no especificada**

**O98****Enfermedades maternas infecciosas y parasitarias clasificables en otra parte, pero que complican el embarazo, el parto y el puerperio**

*Incluye:* las afecciones enumeradas cuando son causa de complicación del embarazo o son agravadas por este, o cuando motivan la atención materna.

Use código adicional (Capítulo I) si desea identificar la afección específica.

*Excluye:* cuando la razón para la atención de la madre es que se conoce o presume que la enfermedad ha afectado al feto (O35–O36)

estado de infección asintomática por el virus de la inmunodeficiencia humana [VIH] (Z21)

evidencia de laboratorio del virus de la inmunodeficiencia humana [VIH] (R75)

infección puerperal (O86.–)

sepsis puerperal (O85)

tétanos obstétrico (A34)

- O98.0 Tuberculosis que complica el embarazo, el parto y el puerperio**

Afecciones en A15–A19

- 098.1 Sífilis que complica el embarazo, el parto y el puerperio**  
Afecciones en A50–A53
- 098.2 Gonorrea que complica el embarazo, el parto y el puerperio**  
Afecciones en A54.–
- 098.3 Otras infecciones con un modo de transmisión predominantemente sexual que complican el embarazo, el parto y el puerperio**  
Afecciones en A55–A64
- 098.4 Hepatitis viral que complica el embarazo, el parto y el puerperio**  
Afecciones en B15–B19
- 098.5 Otras enfermedades virales que complican el embarazo, el parto y el puerperio**  
Afecciones en A80–B09, B25–B34
- 098.6 Enfermedades causadas por protozoarios que complican el embarazo, el parto y el puerperio**  
Afecciones en B50–B64
- 098.7 Enfermedad por virus de la inmunodeficiencia humana [VIH] que complica el embarazo, el parto y el puerperio**  
Afecciones en B20–B24
- 098.8 Otras enfermedades infecciosas y parasitarias maternas que complican el embarazo, el parto y el puerperio**
- 098.9 Enfermedad infecciosa y parasitaria materna no especificada que complica el embarazo, el parto y el puerperio**

**099**

**Otras enfermedades maternas clasificables en otra parte, pero que complican el embarazo, el parto y el puerperio**

*Nota:* La categoría 099 incluye todas las afecciones que complican o son agravadas por el embarazo, o que son la principal causa de la atención obstétrica, y para las cuales el Índice alfabético no provee una categoría específica en el Capítulo XV.

Use el código adicional pertinente si desea especificar la enfermedad.

*Excluye:* cuando la razón para la atención materna es una afección que se conoce o se presume que ha afectado al feto (O35–O36)  
enfermedades infecciosas y parasitarias (O98.–)  
traumatismos, envenenamientos y algunas otras consecuencias de causas externas (S00–T98)

- O99.0 Anemia que complica el embarazo, el parto y el puerperio**  
Afecciones en D50–D64
- O99.1 Otras enfermedades de la sangre y de los órganos hematopoyéticos y ciertos trastornos que afectan el sistema inmunitario cuando complican el embarazo, el parto y el puerperio**  
Afecciones en D65–D89  
*Excluye:* hemorragia con defectos de la coagulación (O46.0, O67.0, O72.3)
- O99.2 Enfermedades endocrinas, de la nutrición y del metabolismo que complican el embarazo, el parto y el puerperio**  
Afecciones en E00–E90  
*Excluye:* desnutrición (O25)  
diabetes mellitus (O24.–)  
tiroiditis postparto (O90.5)
- O99.3 Trastornos mentales y enfermedades del sistema nervioso que complican el embarazo, el parto y el puerperio**  
Afecciones en F00–F99 y G00–G99  
*Excluye:* depresión postnatal (F53.0)  
neuritis periférica relacionada con el embarazo (O26.8)  
psicosis puerperal (F53.1)
- O99.4 Enfermedades del sistema circulatorio que complican el embarazo, el parto y el puerperio**  
Afecciones en I00–I99  
*Excluye:* cardiomiopatía en el puerperio (O90.3)  
complicaciones venosas y trombosis del seno venoso cerebral en el:  
• embarazo (O22.–)  
• trabajo de parto, alumbramiento y puerperio (O87.–)  
embolia obstétrica (O88.–)  
trastornos hipertensivos (O10–O16)
- O99.5 Enfermedades del sistema respiratorio que complican el embarazo, el parto y el puerperio**  
Afecciones en J00–J99
- O99.6 Enfermedades del sistema digestivo que complican el embarazo, el parto y el puerperio**  
Afecciones en K00–K93  
*Excluye:* hemorroides en el embarazo (O22.4)  
trastornos hepáticos en el embarazo, el parto y el puerperio (O26.6)
- O99.7 Enfermedades de la piel y del tejido subcutáneo que complican el embarazo, el parto y el puerperio**  
Afecciones en L00–L99

*Excluye:* herpes gestacional (O26.4)

**O99.8 Otras enfermedades especificadas y afecciones que complican el embarazo, el parto y el puerperio**

Afecciones en C00–D48, H00–H95, M00–M99, N00–N99 y Q00–Q99 no clasificadas en otra parte

Combinación de las afecciones clasificables en O99–O99.7

*Excluye:* atención materna por anomalía de los órganos pélvicos de la madre, conocida o presunta (O34.–)

infección de las vías genitourinarias consecutiva al parto (O86.0–O86.3)

infecciones genitourinarias en el embarazo (O23.–)

insuficiencia renal aguda postparto (O90.4)

nefritis postparto (O90.8)



## **Ciertas afecciones originadas en el período perinatal (P00–P96)**

- Incluye:** las afecciones que tienen su origen en el período perinatal aun cuando la enfermedad o la muerte ocurran más tarde.
- Excluye:** enfermedades endocrinas, nutricionales y metabólicas (E00–E90)  
malformaciones congénitas, deformidades y anomalías cromosómicas (Q00–Q99)  
tétanos neonatal (A33)  
traumatismos, envenenamientos y algunas otras consecuencias de causas externas (S00–T98)  
tumores [neoplasias] (C00–D48)

**Este capítulo contiene los siguientes grupos:**

- P00–P04 Feto y recién nacido afectados por factores maternos y por complicaciones del embarazo, del trabajo de parto y del parto
- P05–P08 Trastornos relacionados con la duración de la gestación y el crecimiento fetal
- P10–P15 Traumatismo del nacimiento
- P20–P29 Trastornos respiratorios y cardiovasculares específicos del período perinatal
- P35–P39 Infecciones específicas del período perinatal
- P50–P61 Trastornos hemorrágicos y hematológicos del feto y del recién nacido
- P70–P74 Trastornos endocrinos y metabólicos transitorios específicos del feto y del recién nacido
- P75–P78 Trastornos del sistema digestivo del feto y del recién nacido
- P80–P83 Afecciones asociadas con la regulación tegumentaria y la temperatura del feto y del recién nacido
- P90–P96 Otros trastornos originados en el período perinatal

**La categoría con asterisco para este capítulo es la siguiente:**

- P75\* Íleo meconial en la fibrosis quística (E84.1†)

## Feto y recién nacido afectados por factores maternos y por complicaciones del embarazo, del trabajo de parto y del parto (P00–P04)

**Incluye:** las afecciones maternas enumeradas, solo cuando se las especifica como causa de morbilidad o mortalidad en el feto o el recién nacido

### **P00 Feto y recién nacido afectados por condiciones de la madre no necesariamente relacionadas con el embarazo presente**

**Excluye:** feto y recién nacido afectados por:

- complicaciones maternas del embarazo (P01.–)
- influencias nocivas transmitidas a través de la placenta o la leche materna (P04.–)
- trastornos endocrinos y metabólicos de la madre (P70–74)

#### **P00.0 Feto y recién nacido afectados por trastornos hipertensivos de la madre**

Feto o recién nacido afectado por afecciones maternas clasificables en O10–O11, O13–O16

#### **P00.1 Feto y recién nacido afectados por enfermedades renales y de las vías urinarias de la madre**

Feto o recién nacido afectado por afecciones maternas clasificables en N00–N39

#### **P00.2 Feto y recién nacido afectados por enfermedades infecciosas y parasitarias de la madre**

Feto o recién nacido afectado por enfermedades infecciosas maternas clasificables en A00–B99 y J09–J11, pero que no presente manifestaciones de dicha enfermedad

**Excluye:** infecciones específicas del período perinatal (P35–P39) infecciones del tracto genital y otras infecciones localizadas de la madre (P00.8)

#### **P00.3 Feto y recién nacido afectados por otras enfermedades circulatorias y respiratorias de la madre**

Feto o recién nacido afectado por afecciones maternas clasificables en I00–I99, J00–J99, Q20–Q34 y no incluidas en P00.0, P00.2

#### **P00.4 Feto y recién nacido afectados por trastornos nutricionales de la madre**

Desnutrición materna SAI

Feto o recién nacido afectado por trastornos maternos clasificables en E40–E64

- P00.5 Feto y recién nacido afectados por traumatismo de la madre**  
Feto o recién nacido afectado por afecciones maternas clasificables en S00–T79
- P00.6 Feto y recién nacido afectados por procedimiento quirúrgico en la madre**  
*Excluye:* cesárea practicada para el nacimiento actual (P03.4)  
cirugía previa del útero o de otros órganos pélvicos (P03.8)  
daño placentario por amniocentesis, cesárea o inducción quirúrgica (P02.1)  
terminación del embarazo, feto (P96.4)
- P00.7 Feto y recién nacido afectados por otro procedimiento médico en la madre, no clasificado en otra parte**  
Feto o recién nacido afectado por radiología realizada a la madre  
*Excluye:* lesión placentaria por amniocentesis, cesárea o inducción quirúrgica (P02.1)  
feto o recién nacido afectado por otras complicaciones del trabajo de parto y del parto (P03.–)
- P00.8 Feto y recién nacido afectados por otras afecciones maternas**  
Feto o recién nacido afectado por:  
• afecciones clasificables en T80–T88  
• infecciones del tracto genital y otras infecciones localizadas de la madre  
• lupus eritematoso sistémico de la madre  
*Excluye:* trastornos endocrinos y metabólicos neonatales transitorios (P70–P74)
- P00.9 Feto y recién nacido afectados por afección materna no especificada**
- P01 Feto y recién nacido afectados por complicaciones maternas del embarazo**
- P01.0 Feto y recién nacido afectados por incompetencia del cuello uterino**
- P01.1 Feto y recién nacido afectados por ruptura prematura de las membranas**
- P01.2 Feto y recién nacido afectados por oligohidramnios**  
*Excluye:* cuando es debido a ruptura prematura de las membranas (P01.1)
- P01.3 Feto y recién nacido afectados por polihidramnios**  
Hidramnios

**P01.4 Feto y recién nacido afectados por embarazo ectópico**  
Embarazo abdominal

**P01.5 Feto y recién nacido afectados por embarazo múltiple**  
Embarazo:  
• doble  
• triple

**P01.6 Feto y recién nacido afectados por muerte materna**

**P01.7 Feto y recién nacido afectados por presentación anómala antes del trabajo de parto**

Presentación (de):  
• cara  
• podálica  
Situación:  
• inestable  
• transversa  
Versión externa } antes del trabajo de parto

**P01.8 Feto y recién nacido afectados por otras complicaciones maternas del embarazo**  
Aborto espontáneo, feto

**P01.9 Feto y recién nacido afectados por complicaciones maternas no especificadas del embarazo**

**P02 Feto y recién nacido afectados por complicaciones de la placenta, del cordón umbilical y de las membranas**

**P02.0 Feto y recién nacido afectados por placenta previa**

**P02.1 Feto y recién nacido afectados por otras formas de desprendimiento y de hemorragia placentarios**

Abruptio placentae  
Hemorragia:  
• accidental  
• anteparto  
Lesión de la placenta debida a amniocentesis, cesárea o inducción quirúrgica  
Pérdida de sangre materna  
Separación prematura de la placenta

**P02.2 Feto y recién nacido afectados por otras anomalías morfológicas y funcionales de la placenta y las no especificadas**

Disfunción  
Infarto  
Insuficiencia } de la placenta

- P02.3 Feto y recién nacido afectados por síndromes de transfusión placentaria**  
Anormalidad de la placenta y del cordón umbilical que ocasiona transfusión intergemelar u otra transfusión transplacentaria  
Use código adicional si desea indicar la afección resultante en el feto o en el recién nacido.
- P02.4 Feto y recién nacido afectados por prolapso del cordón umbilical**
- P02.5 Feto y recién nacido afectados por otra compresión del cordón umbilical**  
Circular del cordón alrededor del cuello  
Nudo } del cordón umbilical  
Torsión }
- P02.6 Feto y recién nacido afectados por otras complicaciones del cordón umbilical y las no especificadas**  
Cordón umbilical corto  
Vasa previa  
*Excluye:* arteria umbilical única (Q27.0)
- P02.7 Feto y recién nacido afectados por corioamnionitis**  
Amnionitis  
Membranitis  
Placentitis
- P02.8 Feto y recién nacido afectados por otras anomalías de las membranas**
- P02.9 Feto y recién nacido afectados por anomalía no especificada de las membranas**
- P03 Feto y recién nacido afectados por otras complicaciones del trabajo de parto y del parto**
- P03.0 Feto y recién nacido afectados por parto y extracción de nalgas**
- P03.1 Feto y recién nacido afectados por otra presentación anómala, posición anómala y desproporción durante el trabajo de parto y el parto**  
Estrechez pelviana  
Feto o recién nacido afectado por afecciones clasificables en O64–O66  
Posición occipitoposterior persistente  
Situación transversa
- P03.2 Feto y recién nacido afectados por parto con fórceps**
- P03.3 Feto y recién nacido afectados por parto con ventosa extractora**

- P03.4 Feto y recién nacido afectados por parto por cesárea**
- P03.5 Feto y recién nacido afectados por parto precipitado**  
Segundo período rápido
- P03.6 Feto y recién nacido afectados por contracciones uterinas anormales**  
Feto o recién nacido afectados por afecciones maternas clasificables en O62.–, excepto O62.3  
Hipertonía uterina durante el trabajo de parto  
Inercia uterina
- P03.8 Feto y recién nacido afectados por otras complicaciones especificadas del trabajo de parto y del parto**  
Anormalidad de los tejidos blandos de la pelvis materna  
Feto o recién nacido afectado por afecciones clasificables en O60–O75 y por procedimientos usados durante el trabajo de parto y el parto no incluidos en P02.– ni en P03.0–P03.6  
Inducción del trabajo de parto  
Operación destructiva para facilitar el parto
- P03.9 Feto y recién nacido afectados por complicaciones no especificadas del trabajo de parto y del parto**
- P04 Feto y recién nacido afectados por influencias nocivas transmitidas a través de la placenta o de la leche materna**  
*Incluye:* efectos no teratogénicos de sustancias transmitidas por vía placentaria  
*Excluye:* ictericia neonatal debida a drogas o toxinas transmitidas por la madre (P58.4)  
malformaciones congénitas (Q00–Q99)
- P04.0 Feto y recién nacido afectados por anestesia y analgesia materna en el embarazo, en el trabajo de parto y en el parto**  
Reacciones e intoxicaciones causadas por opiáceos y tranquilizantes administrados a la madre durante el trabajo de parto y el parto
- P04.1 Feto y recién nacido afectados por otras medicaciones maternas**  
Drogas citotóxicas  
Quimioterapia antineoplásica  
*Excluye:* dimorfismo debido a la warfarina (Q86.2)  
drogadicción materna (P04.4)  
síndrome de hidantoína fetal (Q86.1)
- P04.2 Feto y recién nacido afectados por tabaquismo de la madre**

- P04.3 Feto y recién nacido afectados por alcoholismo de la madre**  
*Excluye:* síndrome alcohólico fetal (Q86.0)
- P04.4 Feto y recién nacido afectados por drogadicción materna**  
*Excluye:* anestesia y analgesia materna (P04.0)  
síndrome de abstinencia por drogadicción materna (P96.1)
- P04.5 Feto y recién nacido afectados por el uso materno de sustancias químicas nutricionales**
- P04.6 Feto y recién nacido afectados por exposición materna a sustancias químicas ambientales**
- P04.8 Feto y recién nacido afectados por otras influencias nocivas de la madre**
- P04.9 Feto y recién nacido afectados por influencias nocivas de la madre, no especificadas**

Trastornos relacionados con la duración de la gestación y el crecimiento fetal (P05–P08)

**P05 Retardo del crecimiento fetal y desnutrición fetal**

- P05.0 Bajo peso para la edad gestacional**  
Generalmente se refiere al peso por debajo y la talla por encima del percentil 10 para la edad gestacional. Liviano para la edad
- P05.1 Pequeño para la edad gestacional**  
Generalmente se refiere al peso y talla por debajo del percentil 10 para la edad gestacional.  
Pequeño para la edad  
Pequeño y liviano para la edad
- P05.2 Desnutrición fetal, sin mención de peso o talla bajos para la edad gestacional**  
Niño sin bajo peso ni pequeño para la edad gestacional, pero que muestra signos de desnutrición fetal, tales como sequedad y descamación de la piel y pérdida de tejido celular subcutáneo.  
*Excluye:* Desnutrición fetal con mención de:
- bajo peso (P05.0)
  - pequeño (P05.1)
- } para la edad gestacional
- P05.9 Retardo del crecimiento fetal, no especificado**

**P07 Trastornos relacionados con duración corta de la gestación y con bajo peso al nacer, no clasificados en otra parte**

*Nota:* Cuando se dispone tanto de la edad gestacional como del peso al nacer, la prioridad de asignación es del peso al nacer.

*Incluye:* las afecciones enumeradas, sin especificación adicional, como causa de morbilidad, mortalidad o de atención médica especial al recién nacido

*Excluye:* peso bajo al nacer debido a retardo del crecimiento fetal y a desnutrición fetal (P05.–)

**P07.0 Peso extremadamente bajo al nacer**

Recién nacido cuyo peso al nacer es de 999 gramos o menos.

**P07.1 Otro peso bajo al nacer**

Recién nacido cuyo peso al nacer va de 1000 a 2499 gramos.

**P07.2 Inmadurez extrema**

Recién nacido con una gestación de menos de 28 semanas completas (menos de 196 días completos).

**P07.3 Otros recién nacidos pretérmino**

Recién nacido con una gestación entre 28 semanas completas y menos de 37 semanas completas (196 días completos pero menos de 259 días completos).

Prematuridad SAI

**P08 Trastornos relacionados con el embarazo prolongado y con sobrepeso al nacer**

*Nota:* Cuando se dispone tanto de la edad gestacional como del peso al nacer, la prioridad de asignación es del peso al nacer.

*Incluye:* las afecciones enumeradas, sin especificación adicional, como causa de morbilidad, mortalidad o de atención médica especial al feto o al recién nacido

**P08.0 Recién nacido excepcionalmente grande**

Generalmente implica un recién nacido de peso al nacer de 4500 g o más.

*Excluye:* síndrome del recién nacido de:

- madre con diabetes gestacional (P70.0)
- madre diabética (P70.1)



- P08.1 Otros recién nacidos con sobrepeso para la edad gestacional**  
 Otro feto o recién nacido con sobrepeso, o grande para la edad sin importar el período de gestación.  
 Generalmente implica un peso al nacer mayor al percentil 90 para la edad gestacional o 4000 g o más al término del embarazo  
*Excluye:* peso al nacer de 4500 g o más (P08.0)  
 síndrome de hijo de:
  - madre con diabetes gestacional (P70.0)
  - madre diabética (P70.1)
- P08.2 Recién nacido postérmino sin sobrepeso para su edad gestacional**  
 Feto o recién nacido con un período de gestación de 42 semanas completas o más (294 días o más), sin sobrepeso o grande para la edad.  
 Postmaturidad SAI

## Traumatismo del nacimiento (P10–P15)

- P10 Hemorragia y laceración intracraneal debidas a traumatismo del nacimiento**  
*Excluye:* hemorragia intracraneal del feto o recién nacido:
  - SAI (P52.9)
  - debida a anoxia o hipoxia (P52.–)
- P10.0 Hemorragia subdural debida a traumatismo del nacimiento**  
 Hematoma subdural (localizado) debido a traumatismo del nacimiento  
*Excluye:* hemorragia subdural acompañada de desgarro tentorial (P10.4)
- P10.1 Hemorragia cerebral debida a traumatismo del nacimiento**
- P10.2 Hemorragia intraventricular debida a traumatismo del nacimiento**
- P10.3 Hemorragia subaracnoidea debida a traumatismo del nacimiento**
- P10.4 Desgarro tentorial debido a traumatismo del nacimiento**
- P10.8 Otras hemorragias y laceraciones intracraneales debidas a traumatismo del nacimiento**
- P10.9 Hemorragia y laceración intracraneales no especificadas, debidas a traumatismo del nacimiento**

**P11 Otros traumatismos del nacimiento en el sistema nervioso central**

- P11.0 Edema cerebral debido a traumatismo del nacimiento
- P11.1 Otras lesiones especificadas del encéfalo, debidas a traumatismo del nacimiento
- P11.2 Lesión no especificada del encéfalo, debida a traumatismo del nacimiento
- P11.3 Traumatismo del nacimiento en el nervio facial  
Parálisis facial debida a traumatismo del nacimiento
- P11.4 Traumatismo del nacimiento en otros nervios craneales
- P11.5 Traumatismo del nacimiento en la columna vertebral y en la médula espinal  
Fractura de la columna vertebral debida a traumatismo del nacimiento
- P11.9 Traumatismo del nacimiento en el sistema nervioso central, no especificado

**P12 Traumatismo del nacimiento en el cuero cabelludo**

- P12.0 Cefalohematoma debido a traumatismo del nacimiento
- P12.1 Caput succedaneum debido a traumatismo del nacimiento
- P12.2 Hemorragia epicraneal subaponeurótica debida a traumatismo del nacimiento
- P12.3 Equimosis del cuero cabelludo debida a traumatismo del nacimiento
- P12.4 Traumatismo en el cuero cabelludo del recién nacido por monitoreo fetal  
Traumatismo del cuero cabelludo por:
  - electrodo
  - toma de muestra
- P12.8 Otros traumatismos del nacimiento en el cuero cabelludo
- P12.9 Traumatismo del nacimiento en el cuero cabelludo, no especificado

**P13 Traumatismo del esqueleto durante el nacimiento**

*Excluye:* traumatismo de la columna vertebral y de la médula espinal durante el nacimiento (P11.5)

- P13.0 Fractura del cráneo debida a traumatismo del nacimiento
- P13.1 Otros traumatismos del cráneo durante el nacimiento  
*Excluye:* cefalohematoma (P12.0)

- P13.2** Traumatismo del fémur durante el nacimiento
- P13.3** Traumatismo de otros huesos largos durante el nacimiento
- P13.4** Fractura de la clavícula debida a traumatismo del nacimiento
- P13.8** Traumatismo del nacimiento en otras partes del esqueleto
- P13.9** Traumatismo no especificado del esqueleto durante el nacimiento

## **P14** Traumatismo del sistema nervioso periférico durante el nacimiento

- P14.0** Parálisis de Erb debida a traumatismo del nacimiento
- P14.1** Parálisis de Klumpke debida a traumatismo del nacimiento
- P14.2** Parálisis del nervio frénico debida a traumatismo del nacimiento
- P14.3** Otro traumatismo del plexo braquial durante el nacimiento
- P14.8** Traumatismo durante el nacimiento en otras partes del sistema nervioso periférico
- P14.9** Traumatismo no especificado del sistema nervioso periférico durante el nacimiento

## **P15** Otros traumatismos del nacimiento

- 15.0** Lesión del hígado durante el nacimiento  
Ruptura del hígado debida a traumatismo del nacimiento
- P15.1** Lesión del bazo durante el nacimiento  
Ruptura del bazo debida a traumatismo del nacimiento
- P15.2** Traumatismo del músculo esternocleidomastoideo durante el nacimiento
- P15.3** Traumatismo ocular durante el nacimiento  

Glaucoma traumático	}	debido a traumatismo del nacimiento
Hemorragia subconjuntival		
- P15.4** Traumatismo facial durante el nacimiento  
Congestión facial debida a traumatismo del nacimiento
- P15.5** Traumatismo de los genitales externos durante el nacimiento
- P15.6** Necrosis grasa subcutánea debida a traumatismo del nacimiento
- P15.8** Otros traumatismos especificados, durante el nacimiento
- P15.9** Traumatismo no especificado, durante el nacimiento

Trastornos respiratorios y cardiovasculares  
específicos del período perinatal  
(P20–P29)

**P20 Hipoxia intrauterina**

*Incluye:* acidosis  
          anoxia  
          asfixia  
          hipoxia  
          sufrimiento  
          frecuencia cardíaca fetal anormal  
          líquido meconial  
          pasaje de meconio

} fetal o intrauterina(o)

*Excluye:* hemorragia intracraneal debida a hipoxia o anoxia (P52.–)

**P20.0 Hipoxia intrauterina notada por primera vez antes del inicio del trabajo de parto**

**P20.1 Hipoxia intrauterina notada por primera vez durante el trabajo de parto y el parto**

**P20.9 Hipoxia intrauterina, no especificada**

**P21 Asfixia del nacimiento**

*Nota:* La categoría P21 no debe usarse para un Apgar bajo sin mención de asfixia u otros problemas respiratorios.

*Excluye:* hipoxia o asfixia intrauterina (P20.–)

**P21.0 Asfixia del nacimiento, severa**

Frecuencia del pulso al nacer de menos de 100 por minuto y estable o con tendencia a disminuir, respiración ausente o entrecortada, palidez y ausencia de tono muscular.

Asfixia (con):

- Apgar al primer minuto de 0–3
- blanca

**P21.1 Asfixia del nacimiento, leve y moderada**

La respiración normal no se establece dentro de un minuto, pero la frecuencia cardíaca es de 100 o más, el tono muscular es débil y hay alguna respuesta a los estímulos.

Asfixia (con):

- Apgar al primer minuto de 4–7
- azul

**P21.9 Asfixia del nacimiento, no especificada**

Anoxia  
Asfixia  
Hipoxia

} SAI

## **P22 Dificultad respiratoria del recién nacido**

*Excluye:* insuficiencia respiratoria del recién nacido (P28.5)

- P22.0 Síndrome de dificultad respiratoria del recién nacido**  
Enfermedad de la membrana hialina del recién nacido
- P22.1 Taquipnea transitoria del recién nacido**
- P22.8 Otras dificultades respiratorias del recién nacido**
- P22.9 Dificultad respiratoria del recién nacido, no especificada**

## **P23 Neumonía congénita**

*Incluye:* neumonía infecciosa adquirida intraútero o durante el nacimiento

*Excluye:* neumonía neonatal resultante de aspiración (P24.-)

- P23.0 Neumonía congénita debida a agente viral**  
*Excluye:* neumonitis por rubéola congénita (P35.0)
- P23.1 Neumonía congénita debida a Chlamydia**
- P23.2 Neumonía congénita debida a estafilococos**
- P23.3 Neumonía congénita debida a estreptococos del grupo B**
- P23.4 Neumonía congénita debida a *Escherichia coli***
- P23.5 Neumonía congénita debida a Pseudomonas**
- P23.6 Neumonía congénita debida a otros agentes bacterianos**  
Estreptococos, excepto del grupo B  
*Haemophilus influenzae*  
*Klebsiella pneumoniae*  
*Mycoplasma*
- P23.8 Neumonía congénita debida a otros organismos**
- P23.9 Neumonía congénita, organismo no especificado**

## **P24 Síndromes de aspiración neonatal**

*Incluye:* neumonía neonatal resultante de aspiración

- P24.0 Aspiración neonatal de meconio**
- P24.1 Aspiración neonatal de líquido amniótico y de moco**  
Aspiración de líquido (amnios)
- P24.2 Aspiración neonatal de sangre**
- P24.3 Aspiración neonatal de leche y alimento regurgitado**
- P24.8 Otros síndromes de aspiración neonatal**
- P24.9 Síndrome de aspiración neonatal, sin otra especificación**  
Neumonía por aspiración neonatal SAI

**P25 Enfisema intersticial y afecciones relacionadas, originadas en el período perinatal**

- P25.0 Enfisema intersticial originado en el período perinatal
- P25.1 Neumotórax originado en el período perinatal
- P25.2 Neumomediastino originado en el período perinatal
- P25.3 Neumopericardio originado en el período perinatal
- P25.8 Otras afecciones relacionadas con el enfisema intersticial, originadas en el período perinatal

**P26 Hemorragia pulmonar originada en el período perinatal**

- P26.0 Hemorragia traqueobronquial originada en el período perinatal
- P26.1 Hemorragia pulmonar masiva originada en el período perinatal
- P26.8 Otras hemorragias pulmonares originadas en el período perinatal
- P26.9 Hemorragia pulmonar no especificada, originada en el período perinatal

**P27 Enfermedad respiratoria crónica originada en el período perinatal**

- P27.0 Síndrome de Wilson–Mikity  
Dismaturidad pulmonar
- P27.1 Displasia broncopulmonar originada en el período perinatal
- P27.8 Otras enfermedades respiratorias crónicas originadas en el período perinatal  
Fibrosis pulmonar congénita  
Pulmón de ventilador en el recién nacido
- P27.9 Enfermedad respiratoria crónica no especificada originada en el período perinatal

**P28 problemas respiratorios del recién nacido, originados en el período perinatal**

*Excluye:* malformaciones congénitas del sistema respiratorio (Q30–Q34)

- P28.0 Atelectasia primaria del recién nacido**  
Ausencia primaria de expansión de las unidades respiratorias terminales  
Hipoplasia pulmonar asociada con la duración corta de la gestación  
Inmadurez pulmonar SAI
- P28.1 Otras atelectasias del recién nacido y las no especificadas**  
Atelectasia: } del recién nacido  
• SAI }  
• parcial }  
• secundaria }  
Atelectasia de reabsorción sin síndrome de dificultad respiratoria
- P28.2 Ataque cianótico del recién nacido**  
*Excluye:* apnea del recién nacido (P28.3–P28.4)
- P28.3 Apnea primaria del sueño del recién nacido**  
Apnea del sueño del recién nacido  
• SAI  
• central  
• obstructiva
- P28.4 Otras apneas del recién nacido**  
Apnea (de):  
• prematuridad  
• recién nacido, obstructiva  
*Excluye:* apnea obstructiva del sueño del recién nacido (P28.3)
- P28.5 Insuficiencia respiratoria del recién nacido**
- P28.8 Otros problemas respiratorios especificados del recién nacido**  
Estridor congénito (de laringe) SAI  
Obstrucción nasal mucosa del recién nacido  
*Excluye:* rinitis sifilítica congénita precoz (A50.0)
- P28.9 Afección respiratoria no especificada del recién nacido**

**P29**

**Trastornos cardiovasculares originados en el período perinatal**

*Excluye:* malformaciones congénitas del sistema circulatorio (Q20–Q28)

- P29.0 Insuficiencia cardíaca neonatal**
- P29.1 Disritmia cardíaca neonatal** **P29.2 Hipertensión neonatal**
- P29.3 Persistencia de la circulación fetal**  
Cierre tardío del ductus arterioso  
Hipertensión pulmonar (persistente) del recién nacido
- P29.4 Isquemia miocárdica transitoria del recién nacido**

- P29.8** Otros trastornos cardiovasculares originados en el período perinatal
- P29.9** Trastorno cardiovascular no especificado, originado en el período perinatal

## Infecciones específicas del período perinatal (P35–P39)

- Incluye:** infecciones adquiridas en útero o durante el nacimiento
- Excluye:** enfermedades infecciosas adquiridas después del nacimiento (A00–B99, J09–J11)
- enfermedades infecciosas intestinales (A00–A09)
  - enfermedad infecciosa materna como causa de mortalidad o morbilidad en el feto o recién nacido sin que este presente manifestaciones de dicha enfermedad (P00.2)
  - enfermedad por virus de la inmunodeficiencia humana [VIH] (B20–B24)
  - estado de infección asintomático por el virus de la inmunodeficiencia humana [VIH] (Z21)
  - evidencias de laboratorio del virus de la inmunodeficiencia humana [VIH] (R75)
- |   |   |           |
|---|---|-----------|
| <ul style="list-style-type: none"> <li>infección gonocócica (A54.–)</li> <li>neumonía (P23.–)</li> <li>sífilis (A50.–)</li> <li>tétanos neonatal (A33)</li> </ul> | } | congénita |
|---|---|-----------|

### **P35** Enfermedades virales congénitas

- P35.0** Síndrome de rubéola congénita  
Neumonitis por rubéola congénita
- P35.1** Infección citomegalovírica congénita
- P35.2** Infecciones congénitas por virus del herpes simple
- P35.3** Hepatitis viral congénita
- P35.8** Otras enfermedades virales congénitas  
Varicela congénita
- P35.9** Enfermedad viral congénita, sin otra especificación

### **P36** Sepsis bacteriana del recién nacido

- Incluye:** septicemia congénita
- P36.0** Sepsis del recién nacido debida a estreptococo del grupo B



- P36.1 Sepsis del recién nacido debida a otros estreptococos y a los no especificados
- P36.2 Sepsis del recién nacido debida a *Staphylococcus aureus*
- P36.3 Sepsis del recién nacido debida a otros estafilococos y a los no especificados
- P36.4 Sepsis del recién nacido debida a *Escherichia coli*
- P36.5 Sepsis del recién nacido debida a anaerobios
- P36.8 Sepsis del recién nacido debida a otras bacterias
- P36.9 Sepsis bacteriana del recién nacido, no especificada

### **P37** Otras enfermedades infecciosas y parasitarias congénitas

*Excluye:* diarrea neonatal:

- infecciosa (A00–A09)
  - no infecciosa (P78.3)
- enterocolitis necrotizante del feto y del recién nacido (P77)
- oftalmía neonatal debida a gonococos (A54.3)
- sífilis congénita (A50.–)
- tétanos neonatal (A33)

- P37.0 Tuberculosis congénita
- P37.1 Toxoplasmosis congénita  
Hidrocefalo debido a toxoplasmosis congénita
- P37.2 Listeriosis congénita (diseminada)
- P37.3 Paludismo congénito por *Plasmodium falciparum*
- P37.4 Otros paludismos congénitos
- P37.5 Candidiasis neonatal
- P37.8 Otras enfermedades neonatales infecciosas o parasitarias especificadas
- P37.9 Enfermedad infecciosa y parasitaria congénita, no especificada

### **P38** Onfalitis del recién nacido con o sin hemorragia leve

### **P39** Otras infecciones específicas del período perinatal

- P39.0 Mastitis infecciosa neonatal  
*Excluye:* ingurgitación mamaria del recién nacido (P83.4)  
mastitis no infecciosa del recién nacido (P83.4)

- P39.1 Conjuntivitis y dacriocistitis neonatales**  
Conjuntivitis neonatal por clamidias  
Oftalmía neonatal SAI  
*Excluye:* conjuntivitis gonocócica (A54.3)
- P39.2 Infección intraamniótica del feto, no clasificada en otra parte**
- P39.3 Infección neonatal de las vías urinarias**
- P39.4 Infección cutánea neonatal**  
Pioderma neonatal  
*Excluye:* pénfigo neonatal (L00)  
síndrome de la piel escaldada estafilocócica (L00)
- P39.8 Otras infecciones especificadas propias del período perinatal**
- P39.9 Infección propia del período perinatal, no especificada**

## Trastornos hemorrágicos y hematológicos del feto y del recién nacido (P50–P61)

- Excluye:* anemias hemolíticas hereditarias (D55–D58)  
estenosis congénita del conducto biliar (Q44.3) síndrome de:
- Crigler Najjar (E80.5)
  - Dubin–Johnson (E80.6)
  - Gilbert (E80.4)

### **P50 Pérdida de sangre fetal**

*Excluye:* anemia congénita debida a pérdida de sangre fetal (P61.3)

- P50.0 Pérdida de sangre fetal por vasa previa**
- P50.1 Pérdida de sangre fetal por ruptura del cordón umbilical**
- P50.2 Pérdida de sangre fetal por la placenta**
- P50.3 Hemorragia fetal hacia el otro gemelo**
- P50.4 Hemorragia fetal hacia la circulación materna**
- P50.5 Pérdida de sangre fetal por el corte del cordón umbilical en el otro gemelo**
- P50.8 Otras pérdidas de sangre fetal**
- P50.9 Pérdida de sangre fetal, no especificada**  
Hemorragia fetal SAI

**P51 Hemorragia umbilical del recién nacido**

*Excluye:* onfalitis con hemorragia leve (P38)

- P51.0 Hemorragia umbilical masiva del recién nacido**
- P51.8 Otras hemorragias umbilicales del recién nacido**  
Dehiscencia de la ligadura umbilical SAI
- P51.9 Hemorragia umbilical del recién nacido, sin otra especificación**

**P52 Hemorragia intracraneal no traumática del feto y del recién nacido**

*Incluye:* hemorragia intracraneal debida a anoxia o hipoxia

*Excluye:* hemorragia intracraneal debida a traumatismo:

- del nacimiento (P10.–)
- materno (P00.5)
- otro (S06.–)

- P52.0 Hemorragia intraventricular (no traumática) grado 1, del feto y del recién nacido**  
Hemorragia subependimaria (sin extensión intraventricular)
- P52.1 Hemorragia intraventricular (no traumática) grado 2, del feto y del recién nacido**  
Hemorragia subependimaria con extensión intraventricular
- P52.2 Hemorragia intraventricular (no traumática) grado 3, del feto y del recién nacido**  
Hemorragia subependimaria con extensión intraventricular e intracerebral
- P52.3 Hemorragia intraventricular (no traumática) del feto y del recién nacido, sin otra especificación**
- P52.4 Hemorragia intracerebral (no traumática) del feto y del recién nacido**
- P52.5 Hemorragia subaracnoidea (no traumática) del feto y del recién nacido**
- P52.6 Hemorragia cerebelosa y de la fosa posterior (no traumática) del feto y del recién nacido**
- P52.8 Otras hemorragias intracraneales (no traumáticas) del feto y del recién nacido**
- P52.9 Hemorragia intracraneal (no traumática) del feto y del recién nacido, sin otra especificación**

**P53**    **Enfermedad hemorrágica del feto y del recién nacido**

Deficiencia de vitamina K del recién nacido

**P54**    **Otras hemorragias neonatales**

*Excluye:* hemorragia pulmonar originada en el período perinatal (P26.-)  
pérdida de sangre fetal (P50.-)

**P54.0**    **Hematemesis neonatal**

*Excluye:* la debida a la deglución de sangre materna (P78.2)

**P54.1**    **Melena neonatal**

*Excluye:* la debida a la deglución de sangre materna (P78.2)

**P54.2**    **Hemorragia rectal neonatal**

**P54.3**    **Otras hemorragias gastrointestinales neonatales**

**P54.4**    **Hemorragia suprarrenal neonatal**

**P54.5**    **Hemorragia cutánea neonatal**

Equimosis  
Hematoma superficial  
Magulladura  
Petequias

} del feto o del recién nacido

*Excluye:* cefalohematoma debido a traumatismo del nacimiento (P12.0)  
equimosis del cuero cabelludo debido a traumatismo del nacimiento (P12.3)

**P54.6**    **Hemorragia vaginal neonatal**

Seudomenstruación

**P54.8**    **Otras hemorragias fetales y neonatales especificadas**

**P54.9**    **Hemorragia neonatal, no especificada**

**P55**    **Enfermedad hemolítica del feto y del recién nacido**

**P55.0**    **Incompatibilidad Rh del feto y del recién nacido**

**P55.1**    **Incompatibilidad ABO del feto y del recién nacido**

**P55.8**    **Otras enfermedades hemolíticas del feto y del recién nacido**

**P55.9**    **Enfermedad hemolítica del feto y del recién nacido, no especificada**

**P56 Hidropesía fetal debida a enfermedad hemolítica**

*Excluye:* hidropesía fetal SAI (P83.2)

- no debida a enfermedad hemolítica (P83.2)

**P56.0 Hidropesía fetal debida a incompatibilidad**

**P56.9 Hidropesía fetal debida a otras enfermedades hemolíticas especificadas y a las no especificadas**

**P57 Kernicterus**

**P57.0 Kernicterus debido a incompatibilidad**

**P57.8 Kernicterus debido a otras causas especificadas**

*Excluye:* síndrome de Crigler–Najjar (E80.5)

**P57.9 Kernicterus, no especificado**

**P58 Ictericia neonatal debida a otras hemólisis excesivas**

*Excluye:* ictericia debida a incompatibilidad (P55–P57)

**P58.0 Ictericia neonatal debida a contusión**

**P58.1 Ictericia neonatal debida a hemorragia**

**P58.2 Ictericia neonatal debida a infección**

**P58.3 Ictericia neonatal debida a policitemia**

**P58.4 Ictericia neonatal debida a drogas o toxinas transmitidas por la madre o administradas al recién nacido**

Use código adicional de causa externa (Capítulo XX) si desea identificar la droga, en los casos inducidos por drogas.

**P58.5 Ictericia neonatal debida a deglución de sangre materna**

**P58.8 Ictericia neonatal debida a otras hemólisis excesivas especificadas**

**P58.9 Ictericia neonatal debida a hemólisis excesiva, sin otra especificación**

**P59 Ictericia neonatal por otras causas y por las no especificadas**

*Excluye:* debida a errores innatos del metabolismo (E70–E90) kernicterus (P57.–)

**P59.0 Ictericia neonatal asociada con el parto antes de término**

Hiperbilirrubinemia de la prematuridad

Ictericia debida a retardo de la conjugación asociada con el parto antes de término

- P59.1**      **Síndrome de la bilis espesa**
- P59.2**      **Ictericia neonatal debida a otra lesión hepática especificada y a la no especificada**  
Hepatitis de células gigantes fetal o neonatal  
Hepatitis fetal o neonatal (idiopática)  
*Excluye:* hepatitis viral congénita (P35.3)
- P59.3**      **Ictericia neonatal por inhibidor de la leche materna**
- P59.8**      **Ictericia neonatal por otras causas especificadas**
- P59.9**      **Ictericia neonatal, no especificada**  
Ictericia fisiológica (prolongada) (intensa) SAI

**P60**      **Coagulación intravascular diseminada en el feto y el recién nacido**

Síndrome de desfibrinación del feto o del recién nacido

**P61**      **Otros trastornos hematológicos perinatales**

*Excluye:* hipogammaglobulinemia transitoria de la infancia (D80.7)

- P61.0**      **Trombocitopenia neonatal transitoria**  
Trombocitopenia neonatal debida a:  
• incompatibilidad  
• transfusión de recambio  
• trombocitopenia idiopática materna
- P61.1**      **Policitemia neonatal**
- P61.2**      **Anemia de la prematuridad**
- P61.3**      **Anemia congénita debida a pérdida de sangre fetal**
- P61.4**      **Otras anemias congénitas, no clasificadas en otra parte**  
Anemia congénita SAI
- P61.5**      **Neutropenia neonatal transitoria**
- P61.6**      **Otros trastornos neonatales transitorios de la coagulación**
- P61.8**      **Otros trastornos hematológicos perinatales especificados**
- P61.9**      **Trastorno hematológico perinatal, no especificado**

## Trastornos endocrinos y metabólicos transitorios específicos del feto y del recién nacido (P70–P74)

**Incluye:** alteraciones endocrinas y metabólicas transitorias causadas por la respuesta del niño a factores endocrinos y metabólicos maternos, o a su adaptación a la existencia extrauterina

### **P70** Trastornos transitorios del metabolismo de los carbohidratos específicos del feto y del recién nacido

- P70.0** **Síndrome del recién nacido de madre con diabetes gestacional**  
Feto o recién nacido (con hipoglicemia) afectados por diabetes gestacional materna
- P70.1** **Síndrome del recién nacido de madre diabética**  
Feto o recién nacido (con hipoglicemia) afectados por diabetes mellitus materna (preexistente)
- P70.2** **Diabetes mellitus neonatal**
- P70.3** **Hipoglicemia neonatal yatrogénica**
- P70.4** **Otras hipoglicemias neonatales**  
Hipoglicemia neonatal transitoria
- P70.8** **Otros trastornos transitorios del metabolismo de los carbohidratos en el feto y el recién nacido**
- P70.9** **Trastorno transitorio no especificado del metabolismo de los carbohidratos en el feto y el recién nacido**

### **P71** Trastornos neonatales transitorios del metabolismo del calcio y del magnesio

- P71.0** **Hipocalcemia del recién nacido debida a la leche de vaca**
- P71.1** **Otra hipocalcemia neonatal**  
*Excluye:* hipoparatiroidismo neonatal transitorio (P71.4)
- P71.2** **Hipomagnesemia neonatal**
- P71.3** **Tetania neonatal sin mención de deficiencia de calcio o de magnesio**  
Tetania neonatal SAI
- P71.4** **Hipoparatiroidismo neonatal transitorio**
- P71.8** **Otros trastornos neonatales transitorios del metabolismo del calcio y del magnesio**

**P71.9** Trastorno neonatal transitorio no especificado del metabolismo del calcio y del magnesio

**P72** **Otros trastornos endocrinos neonatales transitorios**

*Excluye:* bocio dishormogénico (E07.1)  
hipotiroidismo congénito con o sin bocio (E03.0–E03.1)  
síndrome de Pendred (E07.1)

**P72.0** **Bocio neonatal, no clasificado en otra parte**  
Bocio congénito transitorio con función normal

**P72.1** **Hipertiroidismo neonatal transitorio**  
Tirotoxicosis neonatal

**P72.2** **Otros trastornos neonatales transitorios de la función tiroidea, no clasificados en otra parte**  
Hipotiroidismo neonatal transitorio

**P72.8** **Otros trastornos endocrinos neonatales transitorios especificados**

**P72.9** **Trastorno endocrino neonatal transitorio, no especificado**

**P74** **Otras alteraciones metabólicas y electrolíticas neonatales transitorias**

**P74.0** **Acidosis metabólica tardía del recién nacido**

**P74.1** **Deshidratación del recién nacido**

**P74.2** **Alteraciones del equilibrio del sodio en el recién nacido**

**P74.3** **Alteraciones del equilibrio del potasio en el recién nacido**

**P74.4** **Otras alteraciones electrolíticas transitorias del recién nacido**

**P74.5** **Tirosinemia transitoria del recién nacido**

**P74.8** **Otras alteraciones metabólicas transitorias del recién nacido**

**P74.9** **Trastorno metabólico transitorio del recién nacido, no especificado**



## Trastornos del sistema digestivo del feto y del recién nacido (P75–P78)

### **P75\*** Íleo meconial en la fibrosis quística (E84.1†)

### **P76** Otras obstrucciones intestinales del recién nacido

- P76.0** Síndrome del tapón de meconio  
*Incluye:* íleo meconial en los casos donde se conoce que la fibrosis quística no está presente
- P76.1** Íleo transitorio del recién nacido  
*Excluye:* enfermedad de Hirschprung (Q43.1)
- P76.2** Obstrucción intestinal debida a la leche espesa
- P76.8** Otras obstrucciones intestinales especificadas del recién nacido  
*Excluye:* obstrucción intestinal clasificable en K56.0–K56.5
- P76.9** Obstrucción intestinal del recién nacido, no especificada

### **P77** Enterocolitis necrotizante del feto y del recién nacido

### **P78** Otros trastornos perinatales del sistema digestivo

- Excluye:* hemorragias gastrointestinales neonatales (P54.0–P54.3)
- P78.0** Perforación intestinal perinatal  
Peritonitis meconial
- P78.1** Otras peritonitis neonatales  
Peritonitis neonatal SAI
- P78.2** Hematemesis y melena neonatales debidas a la deglución de sangre materna
- P78.3** Diarrea neonatal no infecciosa  
Diarrea neonatal SAI  
*Excluye:* diarrea neonatal SAI en aquellos países donde puede presumirse que esta afección es de origen infeccioso (A09)
- P78.8** Otros trastornos perinatales específicos del sistema digestivo  
Cirrosis congénita (del hígado)  
Reflujo esofágico neonatal  
Úlcera péptica del recién nacido
- P78.9** Trastorno perinatal del sistema digestivo, no especificado

## Afecciones asociadas con la regulación tegumentaria y la temperatura del feto y del recién nacido (P80–P83)

### **P80 Hipotermia del recién nacido**

**P80.0 Síndrome del enfriamiento**

Hipotermia grave y usualmente crónica asociada con apariencia de enrojecimiento general, edema y anomalías neurológicas y bioquímicas.

*Excluye:* hipotermia leve del recién nacido (P80.8)

**P80.8 Otras hipotermias del recién nacido**

Hipotermia leve del recién nacido

**P80.9 Hipotermia del recién nacido, no especificada**

### **P81 Otras alteraciones de la regulación de la temperatura en el recién nacido**

**P81.0 Hipertermia del recién nacido inducida por las condiciones ambientales**

**P81.8 Otras alteraciones especificadas de la regulación de la temperatura del recién nacido**

**P81.9 Alteración no especificada de la regulación de la temperatura en el recién nacido**

Fiebre del recién nacido SAI

### **P83 Otras afecciones de la piel específicas del feto y del recién nacido**

*Excluye:* costra de leche (L21.0)

dermatitis del pañal (L22)

hidropesía fetal debida a enfermedad hemolítica (P56.–)

infección cutánea neonatal (P39.4)

malformaciones congénitas de la piel (Q80–Q84)

síndrome de la piel escaldada estafilocócica (L00)

**P83.0 Esclerema neonatal**

**P83.1 Eritema tóxico neonatal**

**P83.2 Hidropesía fetal no debida a enfermedad hemolítica**

Hidropesía fetal SAI

**P83.3 Otros edemas y los no especificados, propios del feto y del recién nacido**

**P83.4 Ingurgitación mamaria del recién nacido**

Mastitis no infecciosa del recién nacido

- P83.5**      **Hidrocele congénito**
- P83.6**      **Pólipo umbilical del recién nacido**
- P83.8**      **Otras afecciones especificadas de la piel, propias del feto y del recién nacido**  
                   Escleroderma neonatal  
                   Síndrome del bebé de bronce  
                   Urticaria neonatal
- P83.9**      **Afección no especificada de la piel, propia del feto y del recién nacido**

Otros trastornos originados en el período perinatal (P90–P96)

**P90**      **Convulsiones del recién nacido**

*Excluye:* convulsiones benignas neonatales (familiares) (G40.3)

**P91**      **Otras alteraciones cerebrales del recién nacido**

- P91.0**      **Isquemia cerebral neonatal**
- P91.1**      **Quistes periventriculares adquiridos del recién nacido**
- P91.2**      **Leucomalacia cerebral neonatal**
- P91.3**      **Irritabilidad cerebral neonatal**
- P91.4**      **Depresión cerebral neonatal**
- P91.5**      **Coma neonatal**
- P91.6**      **Encefalopatía hipóxico-isquémica del recién nacido**
- P91.8**      **Otras alteraciones cerebrales especificadas del recién nacido**
- P91.9**      **Alteración cerebral no especificada del recién nacido**

**P92**      **Problemas de la ingestión de alimentos del recién nacido**

- P92.0**      **Vómitos del recién nacido**
- P92.1**      **Regurgitación y rumiación del recién nacido**
- P92.2**      **Lentitud en la ingestión de alimentos del recién nacido**
- P92.3**      **Hipoalimentación del recién nacido**
- P92.4**      **Hiperalimentación del recién nacido**
- P92.5**      **Dificultad neonatal en la lactancia materna**

**P92.8** Otros problemas de alimentación del recién nacido

**P92.9** Problema no especificado de la alimentación del recién nacido

**P93** **Reacciones e intoxicaciones debidas a drogas administradas al feto y al recién nacido**

Síndrome gris debido a la administración de cloramfenicol al recién nacido

*Excluye:* ictericia debida a drogas o toxinas transmitidas por la madre o administradas al recién nacido (P58.4) reacciones e intoxicaciones por opiáceos, tranquilizantes y otros medicamentos administrados a la madre (P04.0–P04.1, P04.4)

síntomas de abstinición o supresión por el:

- uso de drogas adictivas por la madre (P96.1)
- uso terapéutico de drogas en el recién nacido (P96.2)

**P94** **Trastornos del tono muscular en el recién nacido**

**P94.0** Miastenia grave neonatal transitoria

*Excluye:* miastenia gravis (G70.0)

**P94.1** Hipertonía congénita

**P94.2** Hipotonía congénita

Síndrome inespecífico del bebé hipotónico

**P94.8** Otros trastornos del tono muscular en el recién nacido

**P94.9** Trastorno no especificado del tono muscular en el recién nacido

**P95** **Muerte fetal de causa no especificada**

Defunción fetal SAI

Nacido muerto SAI

**P96** **Otras afecciones originadas en el período perinatal**

**P96.0** Insuficiencia renal congénita

Uremia del recién nacido

- P96.1 Síntomas neonatales de abstinencia por drogadicción materna**  
Síndrome de supresión por drogas en el recién nacido de madre dependiente  
Síndrome neonatal de abstinencia  
*Excluye:* reacciones e intoxicaciones causadas por opiáceos y tranquilizantes administrados a la madre durante el trabajo de parto y el parto (P04.0)
- P96.2 Síntomas de abstinencia por el uso terapéutico de drogas en el recién nacido**
- P96.3 Amplitud de las suturas craneales del recién nacido**  
Craneotabes neonatal
- P96.4 Terminación del embarazo, afectando al feto y recién nacido**  
*Excluye:* terminación del embarazo (afectando a la madre) (O04.-)
- P96.5 Complicaciones de procedimientos intrauterinos, no clasificados en otra parte**
- P96.8 Otras afecciones especificadas originadas en el período perinatal**
- P96.9 Afección no especificada originada en el período perinatal**  
Debilidad congénita SAI



# Malformaciones congénitas, deformidades y anomalías cromosómicas (Q00–Q99)

*Excluye:* errores congénitos del metabolismo (E70–E90)

**Este capítulo contiene los siguientes grupos:**

- Q00–Q07 Malformaciones congénitas del sistema nervioso
- Q10–Q18 Malformaciones congénitas del ojo, del oído, de la cara y del cuello
- Q20–Q28 Malformaciones congénitas del sistema circulatorio
- Q30–Q34 Malformaciones congénitas del sistema respiratorio
- Q35–Q37 Fisura del paladar y labio leporino
- Q38–Q45 Otras malformaciones congénitas del sistema digestivo
- Q50–Q56 Malformaciones congénitas de los órganos genitales
- Q60–Q64 Malformaciones congénitas del sistema urinario
- Q65–Q79 Malformaciones y deformidades congénitas del sistema osteomuscular
- Q80–Q89 Otras malformaciones congénitas
- Q90–Q99 Anomalías cromosómicas, no clasificadas en otra parte

## Malformaciones congénitas del sistema nervioso (Q00–Q07)

### **Q00** Anencefalia y malformaciones congénitas similares

- Q00.0 Anencefalia**
  - Acefalia
  - Acrania
  - Amielencefalia
  - Hemianencefalia
  - Hemicefalia
- Q00.1 Craneorraquisquisis**
- Q00.2 Iniencefalia**

**Q01 Encefalocele**

*Incluye:* encefalomielocele  
 hidroencefalocele  
 hidromeningocele craneano  
 meningocele cerebral  
 meningoencefalocele

*Excluye:* síndrome de Meckel–Gruber (Q61.9)

- Q01.0 Encefalocele frontal**
- Q01.1 Encefalocele nasofrontal**
- Q01.2 Encefalocele occipital**
- Q01.8 Encefalocele de otros sitios**
- Q01.9 Encefalocele, no especificado**

**Q02 Microcefalia**

Hidromicrocefalia  
 Microencéfalo

*Excluye:* síndrome de Meckel–Gruber (Q61.9)

**Q03 Hidrocéfalo congénito**

*Incluye:* hidrocéfalo del recién nacido

*Excluye:* hidrocéfalo:

- adquirido (G91.–)
- asociado con espina bífida (Q05.0–Q05.4)
- debido a toxoplasmosis congénita (P37.1)
- síndrome de Arnold–Chiari (Q07.0)

- Q03.0 Malformaciones del acueducto de Silvio**  
 Anomalía  
 Estenosis  
 Obstrucción congénita } del acueducto de Silvio
- Q03.1 Atresia de los agujeros de Magendie y de Luschka**  
 Síndrome de Dandy–Walker
- Q03.8 Otros hidrocéfalos congénitos**
- Q03.9 Hidrocéfalo congénito, no especificado**

**Q04 Otras malformaciones congénitas del encéfalo**

*Excluye:* ciclopedia (Q87.0)  
 macrocefalia (Q75.3)

- Q04.0 Malformaciones congénitas del cuerpo caloso**  
 Agenesia del cuerpo caloso
- Q04.1 Arrinencefalia**



**Q04.2 Holoprosencefalia**

**Q04.3 Otras anomalías hipoplásicas del encéfalo**

Agenesia	}	de parte del encéfalo
Aplasia		
Ausencia		
Hipoplasia		
Agiria		
Hidranencefalia		
Lisencefalia		
Microgiria		
Paquigiria		

*Excluye:* malformaciones congénitas del cuerpo caloso (Q04.0)

**Q04.4 Displasia opticoseptal**

**Q04.5 Megalencefalia**

**Q04.6 Quistes cerebrales congénitos**

Esquicencefalia  
Porencefalia

*Excluye:* quiste porencefálico adquirido (G93.0)

**Q04.8 Otras malformaciones congénitas del encéfalo, especificadas**

Macrogiria

**Q04.9 Malformación congénita del encéfalo, no especificada**

Anomalia	}	congénita(s) SAI del encéfalo
Anomalías múltiples		
Deformidad		
Enfermedad o lesión		

**Q05 Espina bífida**

*Incluye:* espina bífida (abierta) (quística)  
hidromeningocele (raquídeo)  
meningocele (raquídeo)  
meningomielocele  
mielocele  
mielomeningocele  
raquisquisis  
siringomielocele

*Excluye:* espina bífida oculta (Q76.0)  
síndrome de Arnold–Chiari (Q07.0)

**Q05.0 Espina bífida cervical con hidrocefalo**

**Q05.1 Espina bífida torácica con hidrocefalo**

Espina bífida:

• dorsal	}	con hidrocefalo
• toracolumbar		

- Q05.2**    **Espina bífida lumbar con hidrocefalo**  
Espina bífida lumbosacra con hidrocefalo
- Q05.3**    **Espina bífida sacra con hidrocefalo**
- Q05.4**    **Espina bífida con hidrocefalo, sin otra especificación**
- Q05.5**    **Espina bífida cervical sin hidrocefalo**
- Q05.6**    **Espina bífida torácica sin hidrocefalo**  
Espina bífida:
  - dorsal SAI
  - toracolumbar SAI
- Q05.7**    **Espina bífida lumbar sin hidrocefalo**  
Espina bífida lumbosacra SAI
- Q05.8**    **Espina bífida sacra sin hidrocefalo**
- Q05.9**    **Espina bífida, no especificada**

**Q06**    **Otras malformaciones congénitas de la médula espinal**

- Q06.0**    **Amielia**
- Q06.1**    **Hipoplasia y displasia de la médula espinal**  
Atelomielia  
Mielatelia  
Mielodisplasia de la médula espinal
- Q06.2**    **Diastematomielia**
- Q06.3**    **Otras anomalías congénitas de la cola de caballo**
- Q06.4**    **Hidromielia**  
Hidrorraquis
- Q06.8**    **Otras malformaciones congénitas especificadas de la médula espinal**
- Q06.9**    **Malformación congénita de la médula espinal, no especificada**

Anomalía	}	congénita SAI de la médula espinal o de las meninges
Deformidad		
Enfermedad o lesión		

**Q07**    **Otras malformaciones congénitas del sistema nervioso**

*Excluye:* disautonomía familiar [Riley–Day] (G90.1)  
neurofibromatosis (no maligna) (Q85.0)

- Q07.0**    **Síndrome de Arnold–Chiari**

- Q07.8 Otras malformaciones congénitas del sistema nervioso, especificadas**  
 Agenesia de nervio  
 Desplazamiento del plexo braquial  
 Síndrome de guiño sincrónico mandíbulo–palpebral  
 Síndrome de Marcus Gunn
- Q07.9 Malformación congénita del sistema nervioso, no especificada**  
 Anomalia  
 Deformación  
 Enfermedad o lesión
- } congénita SAI del sistema nervioso

## Malformaciones congénitas del ojo, del oído, de la cara y del cuello (Q10–Q18)

- Excluye:** fisura del paladar y labio leporino (Q35–Q37)  
 malformación congénita (de, de la, de las):
- columna cervical (Q05.0, Q05.5, Q67.5, Q76.0–Q76.4)
  - glándula tiroides (Q89.2)
  - glándula(s) paratiroides (Q89.2)
  - labio NCOP (Q38.0)
  - laringe (Q31.–)
  - nariz (Q30.–)

### **Q10 Malformaciones congénitas de los párpados, del aparato lagrimal y de la órbita**

**Excluye:** criptoftalmía SAI (Q11.2)  
 síndrome de criptoftalmos (Q87.0)

- Q10.0 Blefaroptosis congénita**
- Q10.1 Ectropión congénito**
- Q10.2 Entropión congénito**
- Q10.3 Otras malformaciones congénitas de los párpados**  
 Abléfaron  
 Agenesia o ausencia de:
- párpado(s)
  - pestañas
- Blefarofimosis congénita  
 Coloboma del párpado  
 Malformación congénita del párpado SAI  
 Músculo ocular  
 Párpado
- } supernumerario

- Q10.4 Ausencia y agenesia del aparato lagrimal**  
Ausencia del punto lagrimal
- Q10.5 Estenosis y estrechez congénitas del conducto lagrimal**
- Q10.6 Otras malformaciones congénitas del aparato lagrimal**  
Malformaciones congénitas del aparato lagrimal SAI
- Q10.7 Malformación congénita de la órbita**

## **Q11 Anoftalmía, microftalmía y macroftalmía**

- Q11.0 Globo ocular quístico**
- Q11.1 Otras anoftalmías**
  - Agenesia } ocular
  - Aplasia }
- Q11.2 Microftalmía**
  - Crioptalmía SAI
  - Displasia } del ojo
  - Hipoplasia }
  - Ojo rudimentario

*Excluye:* síndrome de crioptalmos (Q87.0)
- Q11.3 Macroftalmía**

*Excluye:* macroftalmía en glaucoma congénito (Q15.0)

## **Q12 Malformaciones congénitas del cristalino**

- Q12.0 Catarata congénita**
- Q12.1 Desplazamiento congénito del cristalino**
- Q12.2 Coloboma del cristalino**
- Q12.3 Afaquia congénita**
- Q12.4 Esferofaquia**
- Q12.8 Otras malformaciones congénitas del cristalino**
- Q12.9 Malformación congénita del cristalino, no especificada**

## **Q13 Malformaciones congénitas del segmento anterior del ojo**

- Q13.0 Coloboma del iris**  
Coloboma SAI
- Q13.1 Ausencia del iris**  
Aniridia

- Q13.2 Otras malformaciones congénitas del iris**  
Anisocoria congénita  
Atresia de la pupila  
Corectopia  
Malformación congénita del iris SAI
- Q13.3 Opacidad corneal congénita**
- Q13.4 Otras malformaciones congénitas de la córnea**  
Anomalía de Peter  
Malformación congénita de la córnea SAI  
Microcórnea
- Q13.5 Esclerótica azul**
- Q13.8 Otras malformaciones congénitas del segmento anterior del ojo**  
Anomalía de Rieger
- Q13.9 Malformación congénita del segmento anterior del ojo, no especificada**

## **Q14 Malformaciones congénitas del segmento posterior del ojo**

- Q14.0 Malformación congénita del humor vítreo**  
Opacidad vítrea congénita
- Q14.1 Malformación congénita de la retina**  
Aneurisma congénito de la retina
- Q14.2 Malformación congénita del disco óptico**  
Coloboma del disco óptico
- Q14.3 Malformación congénita de la coroides**
- Q14.8 Otras malformaciones congénitas del segmento posterior del ojo**  
Coloboma del fondo del ojo
- Q14.9 Malformación congénita del segmento posterior del ojo, no especificada**

## **Q15 Otras malformaciones congénitas del ojo**

*Excluye:* Albinismo ocular (E70.3)  
Nistagmus congénito (H55)  
Retinitis pigmentaria (H35.5)

- Q15.0 Glaucoma congénito**  
Buftalmía  
Glaucoma del recién nacido  
Hidroftalmía  
Macrocórnea con glaucoma

Macroftalmía en glaucoma congénito  
 Megalocórnea con glaucoma  
 Queratoglobo congénito, con glaucoma

**Q15.8 Otras malformaciones congénitas del ojo, especificadas**

**Q15.9 Malformaciones congénitas del ojo, no especificadas**

Anomalía } congénita SAI del ojo  
 Deformidad }

**Q16 Malformaciones congénitas del oído que causan alteración de la audición**

*Excluye:* sordera congénita (H90.–)

**Q16.0 Ausencia congénita del pabellón (de la oreja)**

**Q16.1 Ausencia congénita, atresia o estrechez del conducto auditivo (externo)**

Atresia o estrechez del meato auditivo

**Q16.2 Ausencia de la trompa de Eustaquio**

**Q16.3 Malformación congénita de los huesecillos del oído**

Fusión de los huesecillos del oído

**Q16.4 Otras malformaciones congénitas del oído medio**

Malformación congénita del oído medio SAI

**Q16.5 Malformación congénita del oído interno**

Anomalía del:

- laberinto membranoso
- órgano de Corti

**Q16.9 Malformación congénita del oído que causa alteración de la audición, sin otra especificación**

Ausencia congénita del oído SAI

**Q17 Otras malformaciones congénitas del oído**

*Excluye:* seno preauricular (Q18.1)

**Q17.0 Oreja supernumeraria**

Apéndice preauricular

Lóbulo } supernumerario  
 Pabellón }

Poliotia

Trago supernumerario

**Q17.1 Macrotia**

**Q17.2 Microtia**

- Q17.3 Otras deformidades del pabellón auricular**  
Oreja en punta
- Q17.4 Anomalía de la posición de la oreja**  
Oreja de implantación baja  
*Excluye:* oreja cervical (Q18.2)
- Q17.5 Oreja prominente**  
Oreja de vampiro
- Q17.8 Otras malformaciones congénitas del oído, especificadas**  
Ausencia congénita de lóbulo auricular
- Q17.9 Malformación congénita del oído, no especificada**  
Anomalía congénita del oído SAI

## **Q18 Otras malformaciones congénitas de la cara y del cuello**

*Excluye:* afecciones clasificadas en Q67.0–Q67.4  
anomalías dentofaciales [incluso la maloclusión] (K07.–)  
ciclopedia (Q87.0)  
conducto tirogloso persistente (Q89.2)  
fisura del paladar y labio leporino (Q35–Q37)  
malformaciones congénitas de los huesos del cráneo y de la cara (Q75.–)  
síndromes de malformaciones congénitas que afectan principalmente la apariencia facial (Q87.0)

- Q18.0 Seno, fístula o quiste de la hendidura branquial**  
Vestigio branquial
- Q18.1 Seno y quiste preauricular**  
Fístula:  
• cervicoaural  
• congénita de la oreja  
Seno y quiste pretragal
- Q18.2 Otras malformaciones de las hendiduras branquiales**  
Malformación de la hendidura branquial SAI  
Oreja cervical  
Otocefalia
- Q18.3 Pterigión del cuello**  
Pterigión colli
- Q18.4 Macrostomía**
- Q18.5 Microstomía**
- Q18.6 Macroqueilia**  
Hipertrofia congénita del labio
- Q18.7 Microqueilia**

- Q18.8 Otras malformaciones congénitas especificadas de cara y cuello**  
 Fístula }  
 Quiste } medial de cara y cuello  
 Seno }
- Q18.9 Malformación congénita de la cara y del cuello, no especificada**  
 Anomalia congénita SAI de cara y cuello

## Malformaciones congénitas del sistema circulatorio (Q20–Q28)

- Q20 Malformaciones congénitas de las cámaras cardíacas y sus conexiones**  
*Excluye:* dextrocardia con situs inversus (Q89.3)  
 disposición auricular en imagen en espejo con situs inversus (Q89.3)
- Q20.0 Tronco arterioso común**  
 Persistencia del tronco arterioso
- Q20.1 Transposición de los grandes vasos en ventrículo derecho**  
 Síndrome de Taussig–Bing
- Q20.2 Transposición de los grandes vasos en ventrículo izquierdo**
- Q20.3 Discordancia de la conexión ventriculoarterial**  
 Dextrotransposición de la aorta  
 Transposición (completa) de los grandes vasos
- Q20.4 Ventrículo con doble entrada**  
 Corazón trilocular biauricular  
 Ventrículo común  
 Ventrículo único
- Q20.5 Discordancia de la conexión auriculoventricular**  
 Inversión ventricular  
 Levotransposición  
 Transposición corregida
- Q20.6 Isomerismo de los apéndices auriculares**  
 Isomerismo de los apéndices auriculares con asplenia o poliesplenia
- Q20.8 Otras malformaciones congénitas de las cámaras cardíacas y sus conexiones**
- Q20.9 Malformación congénita de las cámaras cardíacas y sus conexiones, no especificada**



**Q21 Malformaciones congénitas de los tabiques cardíacos**

*Excluye:* defecto del tabique cardíaco adquirido (I51.0)

**Q21.0 Defecto del tabique ventricular****Q21.1 Defecto del tabique auricular**

Agujero oval Ostium secundum (tipo II) Defecto del seno:	}	abierto o persistente
<ul style="list-style-type: none"> <li>• coronario</li> <li>• venoso</li> </ul>		

**Q21.2 Defecto del tabique auriculoventricular**

Canal auriculoventricular común  
 Defecto de la almohadilla endocárdica  
 Defecto del tabique auricular ostium primum (tipo I)

**Q21.3 Tetralogía de Fallot**

Defecto del tabique ventricular con estenosis o atresia pulmonar, dextroposición de la aorta e hipertrofia del ventrículo derecho  
*Excluye:* Tetralogía de Fallot con comunicación interauricular [pentalogía de Fallot] (Q21.8)

**Q21.4 Defecto del tabique aortopulmonar**

Defecto del tabique aórtico  
 Ventana aortopulmonar

**Q21.8 Otras malformaciones congénitas de los tabiques cardíacos**

Defecto de Eisenmenger  
 Pentalogía de Fallot  
*Excluye:* complejo de Eisenmenger (I27.8)  
 síndrome de Eisenmenger (I27.8)

**Q21.9 Malformación congénita del tabique cardíaco, no especificada**

Defecto de tabique (del corazón) SAI

**Q22 Malformaciones congénitas de las válvulas pulmonar y tricúspide****Q22.0 Atresia de la válvula pulmonar****Q22.1 Estenosis congénita de la válvula pulmonar****Q22.2 Insuficiencia congénita de la válvula pulmonar**

Regurgitación congénita de la válvula pulmonar

**Q22.3 Otras malformaciones congénitas de la válvula pulmonar**

Malformación congénita de la válvula pulmonar SAI

- Q22.4 Estenosis congénita de la válvula tricúspide**  
Atresia tricúspide
- Q22.5 Anomalía de Ebstein**
- Q22.6 Síndrome de hipoplasia del corazón derecho**
- Q22.8 Otras malformaciones congénitas de la válvula tricúspide**
- Q22.9 Malformación congénita de la válvula tricúspide, no especificada**

**Q23 Malformaciones congénitas de las válvulas aórtica y mitral**

- Q23.0 Estenosis congénita de la válvula aórtica**  
Atresia } aórtica congénita  
Estenosis }  
*Excluye:* estenosis subaórtica congénita (Q24.4)  
síndrome de hipoplasia del corazón izquierdo (Q23.4)
- Q23.1 Insuficiencia congénita de la válvula aórtica**  
Insuficiencia aórtica congénita  
Válvula aórtica bicúspide
- Q23.2 Estenosis mitral congénita**  
Atresia mitral congénita
- Q23.3 Insuficiencia mitral congénita**
- Q23.4 Síndrome de hipoplasia del corazón izquierdo**  
Atresia o hipoplasia acentuada del orificio o de la válvula aórtica, con hipoplasia de la aorta ascendente y defecto del desarrollo del ventrículo izquierdo (con atresia o estenosis de la válvula mitral)
- Q23.8 Otras malformaciones congénitas de las válvulas aórtica y mitral**
- Q23.9 Malformación congénita de las válvulas aórtica y mitral, no especificada**

**Q24 Otras malformaciones congénitas del corazón**

- Excluye:* fibroelastosis endocárdica (I42.4)
- Q24.0 Dextrocardia**  
*Excluye:* dextrocardia con situs inversus (Q89.3)  
disposición auricular en imagen en espejo con situs inversus (Q89.3)  
isomerismo de los apéndices auriculares (con asplenia o poliesplenia) (Q20.6)

- Q24.1 Levocardia**  
*Nota:* Corazón ubicado en el hemitórax izquierdo con el ápice dirigido a la izquierda, pero con situs inversus de otras vísceras y defectos del corazón o transposición corregida de los grandes vasos.
- Q24.2 Corazón triauricular**
- Q24.3 Estenosis del infundíbulo pulmonar**
- Q24.4 Estenosis subaórtica congénita**
- Q24.5 Malformación de los vasos coronarios**  
 Aneurisma (arterial) coronario congénito
- Q24.6 Bloqueo cardíaco congénito**
- Q24.8 Otras malformaciones congénitas del corazón, especificadas**  
 Divertículo congénito del ventrículo izquierdo  
 Enfermedad de Uhl  
 Malformación congénita del:
- miocardio
  - pericardio
- Posición anómala del corazón
- Q24.9 Malformación congénita del corazón, no especificada**  
 Anomalia }  
 Enfermedad } congénita del corazón SAI

**Q25**

**Malformaciones congénitas de las grandes arterias**

- Q25.0 Conducto arterioso permeable**  
 Conducto [agujero] de Botal abierto  
 Persistencia del conducto arterioso
- Q25.1 Coartación de la aorta**  
 Coartación de la aorta (preductal) (postductal)
- Q25.2 Atresia de la aorta**
- Q25.3 Estenosis de la aorta**  
 Estenosis aórtica supravalvular  
*Excluye:* estenosis congénita de la válvula aórtica (Q23.0)
- Q25.4 Otras malformaciones congénitas de la aorta**  
 Aneurisma del seno de Valsalva (con ruptura)  
 Aneurisma congénito  
 Arco doble [anillo vascular]  
 Ausencia  
 Aplasia  
 Dilatación congénita  
 Hipoplasia
- } de la aorta

Persistencia (del, de las):

- arco aórtico derecho
- asas del arco aórtico

*Excluye:* hipoplasia de la aorta en el síndrome de hipoplasia del corazón izquierdo (Q23.4)

**Q25.5 Atresia de la arteria pulmonar**

**Q25.6 Estenosis de la arteria pulmonar**

Estenosis pulmonar supralvalvular

**Q25.7 Otras malformaciones congénitas de la arteria pulmonar**

Aneurisma arteriovenoso pulmonar

Arteria pulmonar aberrante

Agenesia

Aneurisma

Anomalía

Hipoplasia

} de la arteria pulmonar

**Q25.8 Otras malformaciones congénitas de las grandes arterias**

**Q25.9 Malformación congénita de las grandes arterias, no especificada**

## **Q26**

### **Malformaciones congénitas de las grandes venas**

**Q26.0 Estenosis congénita de la vena cava**

Estenosis congénita de la vena cava (inferior) (superior)

**Q26.1 Persistencia de la vena cava superior izquierda**

**Q26.2 Conexión anómala total de las venas pulmonares**

**Q26.3 Conexión anómala parcial de las venas pulmonares**

**Q26.4 Conexión anómala de las venas pulmonares, sin otra especificación**

**Q26.5 Conexión anómala de la vena porta**

**Q26.6 Fístula arteria hepática–vena porta**

**Q26.8 Otras malformaciones congénitas de las grandes venas**

Ausencia de la vena cava (inferior) (superior)

Continuación de la vena cava inferior en la vena ácigos

Persistencia de la vena cardinal posterior izquierda

Síndrome de la cimitarra

**Q26.9 Malformación congénita de las grandes venas, no especificada**

Anomalía de la vena cava (inferior) (superior) SAI

**Q27 Otras malformaciones congénitas del sistema vascular periférico***Excluye:* aneurisma congénito de la retina (Q14.1)

anomalía (de la, de los):

- arteria pulmonar (Q25.5–Q25.7)
  - vasos cerebrales y precerebrales (Q28.0–Q28.3)
  - vasos coronarios (Q24.5)
- hemangioma y linfangioma (D18.–)

**Q27.0 Ausencia e hipoplasia congénita de la arteria umbilical**  
Arteria umbilical única**Q27.1 Estenosis congénita de la arteria renal****Q27.2 Otras malformaciones congénitas de la arteria renal**

Arterias renales múltiples

Malformación congénita de la arteria renal SAI

**Q27.3 Malformación arteriovenosa periférica**

Aneurisma arteriovenoso

*Excluye:* aneurisma arteriovenoso adquirido (I77.0)**Q27.4 Flebectasia congénita****Q27.8 Otras malformaciones congénitas del sistema vascular periférico, especificadas**

Atresia	}	de arteria o vena NCOP
Ausencia		

Arteria subclavia aberrante

Aneurisma (periférico)	}	congénito(a)(s)
Estenosis arterial		
Várices		

**Q27.9 Malformación congénita del sistema vascular periférico, no especificada**

Anomalía de arteria o vena SAI

**Q28 Otras malformaciones congénitas del sistema circulatorio***Excluye:* aneurisma congénito:

- SAI (Q27.8)
  - coronario (Q24.5)
  - periférico (Q27.8)
  - pulmonar (Q25.7)
  - retiniano (Q14.1)
- ruptura de malformación (de):
- arteriovenosa cerebral (I60.8)
  - vasos precerebrales (I72.–)

**Q28.0 Malformación arteriovenosa de los vasos precerebrales**

Aneurisma arteriovenoso precerebral congénito (sin ruptura)

- Q28.1 Otras malformaciones de los vasos precerebrales**  
 Aneurisma precerebral congénito (sin ruptura)  
 Malformación congénita de los vasos precerebrales SAI
- Q28.2 Malformación arteriovenosa de los vasos cerebrales**  
 Aneurisma arteriovenoso cerebral congénito (sin ruptura)  
 Malformación arteriovenosa del cerebro SAI
- Q28.3 Otras malformaciones de los vasos cerebrales**  
 Aneurisma cerebral congénito (sin ruptura)  
 Malformación congénita de los vasos cerebrales SAI
- Q28.8 Otras malformaciones congénitas del sistema circulatorio, especificadas**  
 Aneurisma congénito, de sitio especificado NCOP
- Q28.9 Malformación congénita del sistema circulatorio, no especificada**

## Malformaciones congénitas del sistema respiratorio (Q30–Q34)

### **Q30 Malformaciones congénitas de la nariz**

*Excluye:* desviación congénita del tabique nasal (Q67.4)

- Q30.0 Atresia de las coanas**  
 Atresia  
 Estenosis congénita } de orificio nasal (anterior) (posterior)
- Q30.1 Agenesia o hipoplasia de la nariz**  
 Ausencia congénita de la nariz
- Q30.2 Hendidura, fisura o muesca de la nariz**
- Q30.3 Perforación congénita del tabique nasal**
- Q30.8 Otras malformaciones congénitas de la nariz**  
 Anomalía congénita de pared de seno paranasal  
 Nariz supernumeraria
- Q30.9 Malformación congénita de la nariz, no especificada**

### **Q31 Malformaciones congénitas de la laringe**

*Excluye:* estridor laríngeo congénito SAI (P28.8)

- Q31.0 Pterigión de la laringe**  
 Pterigión de la laringe:  
 • SAI  
 • glótico  
 • subglótico
- Q31.1 Estenosis subglótica congénita**

**Q31.2 Hipoplasia laríngea**

**Q31.3 Laringocele**

**Q31.5 Laringomalacia congénita**

**Q31.8 Otras malformaciones congénitas de la laringe**

Agenesia	}	del cartílago cricoides, cartílago tiroides, epiglotis, glotis o laringe
Atresia		
Ausencia		

Estenosis laríngea congénita NCOP

Fisura de la epiglotis

Hendidura:

- del cartílago tiroides
- posterior del cartílago cricoides

**Q31.9 Malformación congénita de la laringe, no especificada**

**Q32 Malformaciones congénitas de la tráquea y de los bronquios**

*Excluye:* bronquiectasia congénita (Q33.4)

**Q32.0 Traqueomalacia congénita**

**Q32.1 Otras malformaciones congénitas de la tráquea**

Anomalía del cartílago traqueal

Atresia de la tráquea

Dilatación	}	congénita de la tráquea
Estenosis		
Malformación		

Traqueocele congénito

**Q32.2 Broncomalacia congénita**

**Q32.3 Estenosis congénita de los bronquios**

**Q32.4 Otras malformaciones congénitas de los bronquios**

Ausencia	}	de los bronquios
Agenesia		
Atresia		
Divertículo		
Malformación congénita SAI		

**Q33 Malformaciones congénitas del pulmón**

**Q33.0 Quiste pulmonar congénito**

Enfermedad pulmonar:

- |                |   |           |
|----------------|---|-----------|
| • poliquística | } | congénita |
| • quística     |   |           |

Pulmón en panal de abejas congénito

*Excluye:* enfermedad pulmonar quística adquirida o sin otra especificación (J98.4)

- Q33.1**      **Lóbulo pulmonar supernumerario**
- Q33.2**      **Secuestro del pulmón**
- Q33.3**      **Agenesia del pulmón**  
Ausencia de (lóbulo del) pulmón
- Q33.4**      **Bronquiectasia congénita**
- Q33.5**      **Tejido ectópico en el pulmón**
- Q33.6**      **Hipoplasia y displasia pulmonar**  
*Excluye:* hipoplasia pulmonar asociada con la duración corta de la gestación (P28.0)
- Q33.8**      **Otras malformaciones congénitas del pulmón**
- Q33.9**      **Malformación congénita del pulmón, no especificada**

**Q34**      **Otras malformaciones congénitas del sistema respiratorio**

- Q34.0**      **Anomalía de la pleura**
- Q34.1**      **Quiste congénito del mediastino**
- Q34.8**      **Otras malformaciones congénitas especificadas del sistema respiratorio**  
Atresia de la rinofaringe
- Q34.9**      **Malformación congénita del sistema respiratorio, no especificada**  
Anomalía congénita SAI      }  
Ausencia congénita                } de órgano respiratorio

**Fisura del paladar y labio leporino (Q35–Q37)**

Use código adicional (Q30.2) si desea identificar malformaciones asociadas de la nariz.

*Excluye:* síndrome de Robin (Q87.0)

**Q35**      **Fisura del paladar**

*Incluye:* fisura del paladar palatosquisis  
*Excluye:* fisura del paladar con labio leporino (Q37.–)

- Q35.1**      **Fisura del paladar duro**
- Q35.3**      **Fisura del paladar blando**
- Q35.5**      **Fisura del paladar duro y del paladar blando**



**Q35.7** Fisura de la úvula

**Q35.9** Fisura del paladar, sin otra especificación

### **Q36** Labio leporino

*Incluye:* fisura congénita de labio  
hendidura labial congénita  
labio hendido  
queilosquisis

*Excluye:* labio leporino con fisura del paladar (Q37.–)

**Q36.0** Labio leporino, bilateral

**Q36.1** Labio leporino, línea media

**Q36.9** Labio leporino, unilateral  
Labio leporino SAI

### **Q37** Fisura del paladar con labio leporino

**Q37.0** Fisura del paladar duro con labio leporino bilateral

**Q37.1** Fisura del paladar duro con labio leporino unilateral  
Fisura del paladar duro con labio leporino SAI

**Q37.2** Fisura del paladar blando con labio leporino bilateral

**Q37.3** Fisura del paladar blando con labio leporino unilateral  
Fisura del paladar blando con labio leporino SAI

**Q37.4** Fisura del paladar duro y del paladar blando con labio leporino bilateral

**Q37.5** Fisura del paladar duro y del paladar blando con labio leporino unilateral  
Fisura del paladar duro y del paladar blando con labio leporino SAI

**Q37.8** Fisura del paladar con labio leporino bilateral, sin otra especificación

**Q37.9** Fisura del paladar con labio leporino unilateral, sin otra especificación  
Fisura del paladar con labio leporino SAI

Otras malformaciones congénitas del sistema digestivo  
(Q38–Q45)

### **Q38** Otras malformaciones congénitas de la lengua, de la boca y de la faringe

*Excluye:* macrostomía (Q18.4)  
microstomía (Q18.5)

**Q38.0 Malformaciones congénitas de los labios, no clasificadas en otra parte**

- Fístula
  - Malformación SAI
  - Síndrome de Van der Woude
- } congénita de los labios
- Excluye:* labio leporino (Q36.–)
- con fisura del paladar (Q37.–)
  - macroqueilia (Q18.6)
  - microqueilia (Q18.7)

**Q38.1 Anquiloglosia**  
Frenillo lingual corto

**Q38.2 Macroglosia**

**Q38.3 Otras malformaciones congénitas de la lengua**

- Aglosia
  - Adherencia
  - Fisura
  - Malformación SAI
  - Hipoglosia
  - Hipoplasia de la lengua
  - Lengua bífida
  - Microglosia
- } congénita de la lengua

**Q38.4 Malformaciones congénitas de las glándulas y de los conductos salivales**

- Ausencia
  - Atresia
- } de glándula salival o conducto salival
- Fístula congénita de glándula salival
  - Glándula o conducto salival supernumerario

**Q38.5 Malformaciones congénitas del paladar, no clasificadas en otra parte**

- Arco palatino alto
  - Ausencia de úvula
  - Malformación congénita del paladar SAI
- Excluye:* fisura del paladar (Q35.–)
- con labio leporino (Q37.–)

**Q38.6 Otras malformaciones congénitas de la boca**  
Malformación congénita de la boca SAI

**Q38.7 Divertículo faríngeo**  
Bolsa faríngea  
*Excluye:* síndrome de las bolsas faríngeas (D82.1)

**Q38.8 Otras malformaciones congénitas de la faringe**  
Malformación congénita de la faringe SAI

**Q39 Malformaciones congénitas del esófago**

- Q39.0 Atresia del esófago sin mención de fístula**  
Atresia del esófago SAI
- Q39.1 Atresia del esófago con fístula traqueoesofágica**  
Atresia del esófago con fístula broncoesofágica
- Q39.2 Fístula traqueoesofágica congénita sin mención de atresia**  
Fístula traqueoesofágica congénita SAI
- Q39.3 Estrechez o estenosis congénita del esófago**
- Q39.4 Pterigión del esófago**
- Q39.5 Dilatación congénita del esófago**
- Q39.6 Divertículo del esófago**  
Bolsa esofágica
- Q39.8 Otras malformaciones congénitas del esófago**  
Ausencia  
Desplazamiento congénito  
Duplicación } del esófago
- Q39.9 Malformación congénita del esófago, no especificada**

**Q40 Otras malformaciones congénitas de la parte superior del tubo digestivo**

- Q40.0 Estenosis hipertrófica congénita del píloro**  
Constricción  
Espasmo  
Estenosis  
Estrechez  
Hipertrofia } congénita(o) infantil del píloro
- Q40.1 Hernia hiatal congénita**  
Desplazamiento del cardias a través del hiato esofágico  
*Excluye:* hernia diafragmática congénita (Q79.0)
- Q40.2 Otras malformaciones congénitas del estómago, especificadas**  
Desplazamiento del estómago  
Divertículo del estómago  
Estómago en reloj de arena  
Duplicación del estómago  
Megalogastria  
Microgastria } congénito
- Q40.3 Malformación congénita del estómago, no especificada**

- Q40.8** Otras malformaciones congénitas de la parte superior del tubo digestivo
- Q40.9** Malformación congénita de la parte superior del tubo digestivo, no especificada
- |            |   |   |
|------------|---|---|
| Anomalía   | } | congénita de la parte superior del tubo digestivo |
| Deformidad |   |   |

**Q41**

**Ausencia, atresia y estenosis congénita del intestino delgado**

*Incluye:* obstrucción, oclusión y estrechez congénita del intestino delgado o intestinal SAI

*Excluye:* íleo meconial (E84.1)

- Q41.0** Ausencia, atresia y estenosis congénita del duodeno
- Q41.1** Ausencia, atresia y estenosis congénita del yeyuno  
Síndrome de la cáscara de manzana  
Yeyuno imperforado
- Q41.2** Ausencia, atresia y estenosis congénita del íleon
- Q41.8** Ausencia, atresia y estenosis congénita de otras partes especificadas del intestino delgado
- Q41.9** Ausencia, atresia y estenosis congénita del intestino delgado, parte no especificada  
Ausencia, atresia y estenosis congénita del intestino SAI

**Q42**

**Ausencia, atresia y estenosis congénita del intestino grueso**

*Incluye:* obstrucción, oclusión y estrechez congénita del intestino grueso

- Q42.0** Ausencia, atresia y estenosis congénita del recto, con fístula
- Q42.1** Ausencia, atresia y estenosis congénita del recto, sin fístula  
Recto imperforado
- Q42.2** Ausencia, atresia y estenosis congénita del ano, con fístula
- Q42.3** Ausencia, atresia y estenosis congénita del ano, sin fístula  
Ano imperforado
- Q42.8** Ausencia, atresia y estenosis congénita de otras partes del intestino grueso
- Q42.9** Ausencia, atresia y estenosis congénita del intestino grueso, parte no especificada

**Q43 Otras malformaciones congénitas del intestino**

- Q43.0 Divertículo de Meckel**  
Persistencia del conducto:  
  - onfalomesentérico
  - vitelino
- Q43.1 Enfermedad de Hirschsprung**  
Aganglionosis  
Megacolon congénito (aganglionar)
- Q43.2 Otros trastornos funcionales congénitos del colon**  
Dilatación congénita del colon
- Q43.3 Malformaciones congénitas de la fijación del intestino**  
Adherencias [bridás] congénitas:  
  - anómalas del omento
  - peritoneales
Malrotación del colon  
Membrana de Jackson  
Mesenterio universal  
Rotación del ciego o del colon:  
  - defectuosa
  - incompleta
  - insuficiente
- Q43.4 Duplicación del intestino**
- Q43.5 Ano ectópico**
- Q43.6 Fístula congénita del recto y del ano**  
*Excluye:* Fístula congénita (de, del):  
  - recto o del ano con ausencia, atresia y estenosis (Q42.0, Q42.2)
  - rectovaginal (Q52.2)
  - uretrorrectal (Q64.7)
Fístula o seno pilonidal (L05.–)
- Q43.7 Persistencia de la cloaca**  
Cloaca SAI
- Q43.8 Otras malformaciones congénitas del intestino, especificadas**  
Diverticulitis congénita del colon  
Divertículo(s) congénito(s) del intestino  
Dolicocolon  
Megaloapéndice  
Megaloduodeno  
Microcolon  
Síndrome del asa ciega congénito  
Transposición del:  
  - apéndice
  - colon
  - intestino
- Q43.9 Malformación congénita del intestino, no especificada**



- Q45.3 Otras malformaciones congénitas del páncreas y del conducto pancreático**  
 Malformaciones congénitas del páncreas y del conducto pancreático SAI  
 Páncreas supernumerario  
*Excluye:* diabetes mellitus:
  - congénita (E10.–)
  - neonatal (P70.2)
 enfermedad fibroquística del páncreas (E84.–)
- Q45.8 Otras malformaciones congénitas del sistema digestivo, especificadas**  
 Ausencia (completa) (parcial) del tubo digestivo SAI  
 Duplicación } de órganos digestivos SAI  
 Posición anómala congénita }
- Q45.9 Malformación congénita del sistema digestivo, no especificada**  
 Anomalia } congénita SAI del sistema digestivo  
 Deformidad }

## Malformaciones congénitas de los órganos genitales (Q50–Q56)

*Excluye:* síndrome de feminización testicular (E34.5)  
 síndrome de resistencia androgénica (E34.5)  
 síndromes asociados con anomalías del número y de la forma de los cromosomas (Q90–Q99)

### **Q50 Malformaciones congénitas de los ovarios, de las trompas de Falopio y de los ligamentos anchos**

- Q50.0 Ausencia congénita de ovario**  
*Excluye:* síndrome de Turner (Q96.–)
- Q50.1 Quiste en desarrollo del ovario**
- Q50.2 Torsión congénita del ovario**
- Q50.3 Otras malformaciones congénitas de los ovarios**  
 Malformación congénita del ovario SAI  
 Ovario supernumerario  
 Vestigios ováricos
- Q50.4 Quiste embrionario de la trompa de Falopio**  
 Quiste fimbrial

**Q50.5 Quiste embrionario del ligamento ancho**

Quiste (del):

- conducto de Gartner
- epoóforo
- paraovárico

**Q50.6 Otras malformaciones congénitas de la trompa de Falopio y del ligamento ancho**

Ausencia } de la trompa de Falopio o del ligamento ancho  
 Atresia }

Malformación congénita de la trompa de Falopio o del ligamento ancho SAI

Trompa de Falopio o ligamento ancho supernumerario

**Q51 Malformaciones congénitas del útero y del cuello uterino**

**Q51.0 Agenesia y aplasia del útero**

Ausencia congénita del útero

**Q51.1 Duplicación del útero con duplicación del cuello uterino y de la vagina**

**Q51.2 Otra duplicación del útero**

Duplicación del útero SAI

**Q51.3 Útero bicorne**

**Q51.4 Útero unicornes**

**Q51.5 Agenesia y aplasia del cuello uterino**

Ausencia congénita del cuello uterino

**Q51.6 Quiste embrionario del cuello uterino**

**Q51.7 Fístula congénita entre el útero y el tracto digestivo y urinario**

**Q51.8 Otras malformaciones congénitas del útero y del cuello uterino**

Hipoplasia del útero y del cuello uterino

**Q51.9 Malformación congénita del útero y del cuello uterino, no especificada**

**Q52 Otras malformaciones congénitas de los órganos genitales femeninos**

**Q52.0 Ausencia congénita de la vagina**

**Q52.1 Duplicación de la vagina**

Vagina tabicada

*Excluye:* duplicación del útero con duplicación del cuello uterino y de la vagina (Q51.1)



- Q52.2 Fístula rectovaginal congénita**  
*Excluye:* cloaca (Q43.7)
- Q52.3 Himen imperforado**
- Q52.4 Otras malformaciones congénitas de la vagina**  
Malformación congénita de la vagina SAI  
Quiste:
- congénito del conducto de Nuck
  - embrionario de la vagina
- Q52.5 Fusión de labios de la vulva**
- Q52.6 Malformación congénita del clítoris**
- Q52.7 Otras malformaciones congénitas de la vulva**  
Ausencia  
Malformación SAI  
Quiste } congénita(o) de la vulva
- Q52.8 Otras malformaciones congénitas de los órganos genitales femeninos, especificadas**
- Q52.9 Malformación congénita de los genitales femeninos, no especificada**

### **Q53 Testículo no descendido**

- Q53.0 Ectopia testicular**  
Ectopia testicular, unilateral o bilateral
- Q53.1 Testículo no descendido, unilateral**
- Q53.2 Testículo no descendido, bilateral**
- Q53.9 Testículo no descendido, sin otra especificación**  
Criptorquidia SAI

### **Q54 Hipospadias**

- Excluye:* epispadias (Q64.0)
- Q54.0 Hipospadias del glande**  
Hipospadias:
- coronal
  - glandular
- Q54.1 Hipospadias peneana**
- Q54.2 Hipospadias penoscrotal**
- Q54.3 Hipospadias perineal**
- Q54.4 Encordamiento congénito del pene**
- Q54.8 Otras hipospadias**
- Q54.9 Hipospadias, no especificada**

**Q55**

**Otras malformaciones congénitas de los órganos genitales masculinos**

*Excluye:* hidrocele congénito (P83.5)  
hipospadias (Q54.–)

**Q55.0 Ausencia y aplasia del testículo**

Monorquidia

**Q55.1 Hipoplasia del testículo y del escroto**

Fusión de los testículos

**Q55.2 Otras malformaciones congénitas de los testículos y del escroto**

Malformación congénita de los testículos y del escroto SAI

Poliorquidia

Testículo:

- migratorio
- retráctil

**Q55.3 Atresia del conducto deferente**

**Q55.4 Otras malformaciones congénitas de los conductos deferentes, del epidídimo, de las vesículas seminales y de la próstata**

Aplasia o ausencia (del, de la):

- cordón espermático
- próstata

Malformación congénita de los conductos deferentes, del epidídimo, de las vesículas seminales o de la próstata SAI

**Q55.5 Aplasia y ausencia congénita del pene**

**Q55.6 Otras malformaciones congénitas del pene**

Curvatura (lateral) } del pene  
Hipoplasia }

Malformación congénita del pene SAI

**Q55.8 Otras malformaciones congénitas de los órganos genitales masculinos, especificadas**

**Q55.9 Malformación congénita de los órganos genitales masculinos, no especificada**

Anomalía } congénita SAI de los órganos genitales  
Deformidad } masculinos

**Q56**

**Sexo indeterminado y pseudohermafroditismo**

*Excluye:* pseudohermafroditismo (con):

- anomalía cromosómica especificada (Q96–Q99)
- femenino, con trastorno corticosuprarrenal (E25.–)
- masculino, con resistencia androgénica (E34.5)

**Q56.0 Hermafroditismo, no clasificado en otra parte**

Ovotestis

- Q56.1**    **Seudohermafroditismo masculino, no clasificado en otra parte**  
Seudohermafroditismo masculino SAI
- Q56.2**    **Seudohermafroditismo femenino, no clasificado en otra parte**  
Seudohermafroditismo femenino SAI
- Q56.3**    **Seudohermafroditismo, no especificado**
- Q56.4**    **Sexo indeterminado, sin otra especificación**  
Genitales ambiguos

## Malformaciones congénitas del sistema urinario (Q60–Q64)

### **Q60**    **Agenesia renal y otras malformaciones hipoplásicas del riñón**

*Incluye:* atrofia renal:

- congénita
- infantil

ausencia congénita del riñón

- Q60.0**    **Agenesia renal, unilateral**
- Q60.1**    **Agenesia renal, bilateral**
- Q60.2**    **Agenesia renal, sin otra especificación**
- Q60.3**    **Hipoplasia renal, unilateral**
- Q60.4**    **Hipoplasia renal, bilateral**
- Q60.5**    **Hipoplasia renal, no especificada**
- Q60.6**    **Síndrome de Potter**

### **Q61**    **Enfermedad quística del riñón**

*Excluye:* quiste de riñón, adquirido (N28.1)  
síndrome de Potter (Q60.6)

- Q61.0**    **Quiste renal solitario congénito**  
Quiste renal (congénito) (único)
- Q61.1**    **Riñón poliquístico, autosómico recesivo**  
Riñón poliquístico, tipo infantil
- Q61.2**    **Riñón poliquístico, autosómico dominante**  
Riñón poliquístico, tipo adulto
- Q61.3**    **Riñón poliquístico, tipo no especificado**

- Q61.4 Displasia renal**  
 Displasia renal  
 Enfermedad renal  
 Riñón displásico  
 Riñón (del desarrollo) } multiquistica(o)  
*Excluye:* enfermedad renal poliquística (Q61.1-Q61.3)
- Q61.5 Riñón quístico medular**  
 Riñón espongiode SAI
- Q61.8 Otras enfermedades renales quísticas**  
 Degeneración o enfermedad renal fibroquistica  
 Riñón fibroquistico
- Q61.9 Enfermedad quística del riñón, no especificada**  
 Síndrome de Meckel–Gruber

**Q62**

**Defectos obstructivos congénitos de la pelvis renal y malformaciones congénitas del uréter**

- Q62.0 Hidronefrosis congénita**
- Q62.1 Atresia y estenosis del uréter**  
 Oclusión congénita (del, de la):  
 • orificio ureterovesical  
 • unión pieloureteral  
 • uréter  
 Ureter impermeable
- Q62.2 Megalouréter congénito**  
 Dilatación congénita del uréter
- Q62.3 Otros defectos obstructivos de la pelvis renal y del uréter**  
 Ureterocele congénito
- Q62.4 Agenesia del uréter**  
 Ausencia del uréter
- Q62.5 Duplicación del uréter**  
 Ureter:  
 • doble  
 • supernumerario
- Q62.6 Mala posición del uréter**  
 Desplazamiento  
 Desviación  
 Ectopia  
 Implantación anómala } del uréter o del orificio ureteral
- Q62.7 Reflujo vésico–urétero–renal congénito**
- Q62.8 Otras malformaciones congénitas del uréter**  
 Anomalia del uréter SAI

**Q63 Otras malformaciones congénitas del riñón***Excluye:* síndrome nefrótico congénito (N04.-)

- Q63.0 Riñón supernumerario**
- Q63.1 Riñón lobulado, fusionado y en herradura**
- Q63.2 Riñón ectópico**  
Desplazamiento congénito del riñón  
Malrotación del riñón
- Q63.3 Hiperplasia renal y riñón gigante**
- Q63.8 Otras malformaciones congénitas del riñón, especificadas**  
Cálculo renal congénito
- Q63.9 Malformación congénita del riñón, no especificada**

**Q64 Otras malformaciones congénitas del sistema urinario**

- Q64.0 Epispadias**  
*Excluye:* hipospadias (Q54.-)
- Q64.1 Extrofia de la vejiga urinaria**  
Ectopia vesical  
Extroversión de la vejiga
- Q64.2 Válvulas uretrales posteriores congénitas**
- Q64.3 Otras atresias y estenosis de la uretra y del cuello de la vejiga**  
Estrechez congénita (del, de la):  
• meato urinario  
• orificio vesicouretral  
• uretra  
Obstrucción congénita del cuello vesical  
Uretra impermeable
- Q64.4 Malformación del uraco**  
Persistencia }  
Prolapso } del uraco  
Quiste }
- Q64.5 Ausencia congénita de la vejiga y de la uretra**
- Q64.6 Divertículo congénito de la vejiga**

- Q64.7 Otras malformaciones congénitas de la vejiga y de la uretra**  
 Duplicación (del, de la):  
 • meato urinario  
 • uretra  
 Fístula uretrorrectal congénita  
 Hernia congénita de la vejiga  
 Malformación congénita de la vejiga o de la uretra SAI  
 Prolapso congénito (del, de la):  
 • meato urinario  
 • uretra  
 • vejiga (mucosa)  
 Uretra }  
 Vejiga } supernumeraria
- Q64.8 Otras malformaciones congénitas del aparato urinario, especificadas**
- Q64.9 Malformación congénita del aparato urinario, no especificada**  
 Anomalía }  
 Deformidad } congénita SAI del sistema urinario

Malformaciones y deformidades congénitas del sistema osteomuscular (Q65–Q79)

- Q65 Deformidades congénitas de la cadera**  
*Excluye:* chasquido de la cadera (R29.4)
- Q65.0 Luxación congénita de la cadera, unilateral**
- Q65.1 Luxación congénita de la cadera, bilateral**
- Q65.2 Luxación congénita de la cadera, no especificada**
- Q65.3 Subluxación congénita de la cadera, unilateral**
- Q65.4 Subluxación congénita de la cadera, bilateral**
- Q65.5 Subluxación congénita de la cadera, no especificada**
- Q65.6 Cadera inestable**  
 Cadera  
 • luxable  
 • subluxable
- Q65.8 Otras deformidades congénitas de la cadera**  
 Anteversión del cuello del fémur  
 Coxa congénita:  
 • valga  
 • vara  
 Displasia acetabular congénita
- Q65.9 Deformidad congénita de la cadera, no especificada**

**Q66 Deformidades congénitas de los pies**

*Excluye:* deformidades:

- en valgus (adquiridas) (M21.0)
- en varus (adquiridas) (M21.1)
- por reducción de los pies (Q72.-)

**Q66.0 Talipes equinovarus**

**Q66.1 Talipes calcaneovarus**

**Q66.2 Metatarsus varus**

**Q66.3 Otras deformidades varus congénitas de los pies**

Hallux varus congénito

**Q66.4 Talipes calcaneovalgus**

**Q66.5 Pie plano congénito**

Pie plano:

- congénito
- espástico (evertido)
- rígido

**Q66.6 Otras deformidades valgus congénitas de los pies**

Metatarso valgus

**Q66.7 Pie cavus**

**Q66.8 Otras deformidades congénitas de los pies**

Coalescencia del tarso

Dedo del pie en martillo, congénito

Pie bot SAI

Talus vertical

Talipes:

- SAI
- asimétrico

**Q66.9 Deformidad congénita de los pies, no especificada**

**Q67 Deformidades osteomusculares congénitas de la cabeza, de la cara, de la columna vertebral y del tórax**

*Excluye:* síndromes de malformaciones congénitas clasificadas en Q87.-

síndrome de Potter (Q60.6)

**Q67.0 Asimetría facial**

**Q67.1 Facies comprimida**

**Q67.2 Dolicocefalia**

**Q67.3 Plagiocefalia**

**Q67.4 Otras deformidades congénitas del cráneo, de la cara y de la mandíbula**

Aplastamiento congénito de la nariz

Atrofia o hipertrofia hemifacial

Depresiones en el cráneo

Desviación congénita del tabique nasal

*Excluye:* anomalías dentofaciales [incluso maloclusión] (K07.–)  
nariz sifilítica en silla de montar (A50.5)

**Q67.5 Deformidad congénita de la columna vertebral**

Escoliosis congénita:

- SAI

- postural

*Excluye:* escoliosis congénita debida a malformación congénita ósea (Q76.3)  
escoliosis idiopática infantil (M41.0)

**Q67.6 Tórax excavado**

Tórax en embudo, congénito

**Q67.7 Tórax en quilla**

Tórax de paloma, congénito

**Q67.8 Otras deformidades congénitas del tórax**

Deformidad congénita de la pared torácica SAI

**Q68**

**Otras deformidades osteomusculares congénitas**

*Excluye:* defectos por reducción de miembro(s) (Q71–Q73)

**Q68.0 Deformidad congénita del músculo esternocleidomastoideo**

Contractura del (músculo) esternocleidomastoideo

Tortícolis (esternomastoidea) congénita

Tumor esternomastoideo (congénito)

**Q68.1 Deformidad congénita de la mano**

Dedo deforme congénito

Mano en pala (congénita)

**Q68.2 Deformidad congénita de la rodilla**

Genu recurvatum congénito

Luxación congénita de la rodilla

**Q68.3 Curvatura congénita del fémur**

*Excluye:* anteversión (del cuello) del fémur (Q65.8)

**Q68.4 Curvatura congénita de la tibia y del peroné**

**Q68.5 Curvatura congénita de hueso(s) largo(s) del miembro inferior, sin otra especificación**



**Q68.8 Otras deformidades congénitas osteomusculares, especificadas**

Deformidad congénita (del, de la):

- antebrazo
- clavícula
- codo
- escápula

Luxación congénita del:

- codo
- hombro

**Q69 Polidactilia**

**Q69.0 Dedo(s) supernumerario(s) de la mano**

**Q69.1 Pulgar(es) supernumerario(s)**

**Q69.2 Dedo(s) supernumerario(s) del pie**

Dedo grande supernumerario del pie

**Q69.9 Polidactilia, no especificada**

Dedo(s) supernumerario(s) SAI

**Q70 Sindactilia**

**Q70.0 Fusión de los dedos de la mano**

Sindactilia compleja de los dedos de la mano, con sinostosis

**Q70.1 Membrana interdigital de la mano**

Sindactilia simple de los dedos de la mano, sin sinostosis

**Q70.2 Fusión de los dedos del pie**

Sindactilia compleja de los dedos del pie, con sinostosis

**Q70.3 Membrana interdigital del pie**

Sindactilia simple de los dedos del pie, sin sinostosis

**Q70.4 Polisindactilia**

**Q70.9 Sindactilia, no especificada**

Sinfalangia SAI

**Q71 Defectos por reducción del miembro superior**

**Q71.0 Ausencia congénita completa del (de los) miembro(s) superior(es)**

**Q71.1 Ausencia congénita del brazo y del antebrazo con presencia de la mano**

- Q71.2 Ausencia congénita del antebrazo y de la mano**
- Q71.3 Ausencia congénita de la mano y el (los) dedo(s)**
- Q71.4 Defecto por reducción longitudinal del radio**  
Mano deforme o contrahecha (congénita) (radial)
- Q71.5 Defecto por reducción longitudinal del cúbito**
- Q71.6 Mano en pinza de langosta**
- Q71.8 Otros defectos por reducción del (de los) miembro(s) superior(es)**  
Acortamiento congénito del (de los) miembro(s) superior(es)
- Q71.9 Defecto por reducción del miembro superior, no especificado**

## **Q72 Defectos por reducción del miembro inferior**

- Q72.0 Ausencia congénita completa del (de los) miembro(s) inferior(es)**
- Q72.1 Ausencia congénita del muslo y de la pierna con presencia del pie**
- Q72.2 Ausencia congénita de la pierna y del pie**
- Q72.3 Ausencia congénita del pie y dedo(s) del pie**
- Q72.4 Defecto por reducción longitudinal del fémur**  
Deficiencia femoral focal proximal
- Q72.5 Defecto por reducción longitudinal de la tibia**
- Q72.6 Defecto por reducción longitudinal del peroné**
- Q72.7 Pie hendido**
- Q72.8 Otros defectos por reducción del (de los) miembro(s) inferior(es)**  
Acortamiento congénito del (de los) miembro(s) inferior(es)
- Q72.9 Defecto por reducción del miembro inferior, no especificado**

## **Q73 Defectos por reducción de miembro no especificado**

- Q73.0 Ausencia completa de miembro(s) no especificado(s)**  
Amelia SAI
- Q73.1 Focomelia, miembro(s) no especificado(s)**  
Focomelia SAI

- Q73.8 Otros defectos por reducción de miembro(s) no especificado(s)**  
 Deformidad por reducción longitudinal de miembro(s) no especificado(s)  
 Defecto por reducción }  
 Ectromelia SAI } de miembro(s) SAI  
 Hemimelia SAI }

**Q74 Otras anomalías congénitas del (de los) miembro(s)**

*Excluye:* defecto por reducción de miembro (Q71–Q73)  
 polidactilia (Q69.–)  
 sindactilia (Q70.–)

**Q74.0 Otras malformaciones congénitas del (de los) miembro(s) superior(es), incluida la cintura escapular**

Deformidad de:

- Madelung
- Sprengel

Disostosis cleidocraneal

Huesos del carpo supernumerarios

Macroductilia (dedos de la mano)

Pulgar trifalángico

Seudoartrosis congénita de la clavícula

Sinostosis radiocubital

**Q74.1 Malformación congénita de la rodilla**

Ausencia de la rótula }  
 Luxación de la rótula } congénita

Genu:

- valgum
- varum

Rótula rudimentaria

*Excluye:* genu recurvatum (Q68.2)  
 luxación de la rodilla (Q68.2) }  
 síndrome de uña–rótula (Q87.2) } congénita(o)

**Q74.2 Otras malformaciones congénitas del (de los) miembro(s) inferior(es), incluida la cintura pelviana**

Fusión congénita de la articulación sacroilíaca

Malformación congénita (de la articulación) (del):

- sacroilíaca
- tobillo

*Excluye:* anteversión del (cuello del) fémur (Q65.8)

**Q74.3 Artrogriposis múltiple congénita**

**Q74.8 Otras malformaciones congénitas especificadas del (de los) miembro(s)**

**Q74.9 Malformación congénita de miembro(s), no especificada**  
Anomalía congénita de miembro(s) SAI

**Q75**

**Otras malformaciones congénitas de los huesos del cráneo y de la cara**

*Excluye:* anomalías dentofaciales [incluso maloclusión] (K07.–) defectos del cráneo asociados con anomalías congénitas del encéfalo, tales como:

- anencefalia (Q00.0)
- encefalocele (Q01.–)
- hidrocefalo (Q03.–)
- microcefalia (Q02)

deformidades osteomusculares de la cabeza y de la cara (Q67.0–Q67.4)  
malformaciones congénitas de la cara SAI (Q18.–)  
síndromes de malformaciones congénitas clasificadas en Q87.–

**Q75.0 Craneosinostosis**  
Acrocefalia  
Fusión imperfecta del cráneo  
Oxicefalia  
Trigonocefalia

**Q75.1 Disostosis craneofacial**  
Enfermedad de Crouzon

**Q75.2 Hipertelorismo**

**Q75.3 Macrocefalia**

**Q75.4 Disostosis maxilofacial**  
Síndrome de:  
• Franceschetti  
• Treacher Collins

**Q75.5 Disostosis oculomaxilar**

**Q75.8 Otras malformaciones congénitas especificadas de los huesos del cráneo y de la cara**  
Ausencia de hueso(s) del cráneo, congénita  
Deformidad congénita de la frente  
Platibasia

**Q75.9 Malformación congénita no especificada de los huesos del cráneo y de la cara**  
Anomalía congénita (de, del):  
• cráneo SAI  
• huesos de la cara SAI

**Q76****Malformaciones congénitas de la columna vertebral y tórax óseo**

*Excluye:* deformidades osteomusculares congénitas de la columna vertebral y del tórax (Q67.5–Q67.8)

**Q76.0****Espina bífida oculta**

*Excluye:* espina bífida (abierta) (quística) (Q05.–) meningocele (raquídeo) (Q05.–)

**Q76.1****Síndrome de Klippel–Feil**

Síndrome de fusión cervical

**Q76.2****Espondilolistesis congénita**

Espondilólisis congénita

*Excluye:* espondilólisis (adquirida) (M43.0) espondilolistesis (adquirida) (M43.1)

**Q76.3****Escoliosis congénita debida a malformación congénita ósea**

Fusión de hemivértebra o falla de la segmentación con escoliosis

**Q76.4****Otra malformación congénita de la columna vertebral, no asociada con escoliosis**

Ausencia congénita de vértebra

Cifosis congénita

Fusión congénita vertebral

Hemivértebra

Lordosis congénita

Malformación (de) (articulación) (región):

• columna vertebral

• lumbosacra

Platispondilisis

Vértebra supernumeraria

} sin otra especificación o no asociada con escoliosis

**Q76.5****Costilla cervical**

Costilla supernumeraria en la región cervical

**Q76.6****Otras malformaciones congénitas de las costillas**

Ausencia Fusión

Malformación SAI

Costilla supernumeraria

} congénita de la(s) costilla(s)

*Excluye:* síndrome de costilla corta (Q77.2)

**Q76.7****Malformación congénita del esternón**

Ausencia congénita del esternón

Esternón bífido

**Q76.8****Otras malformaciones congénitas del tórax óseo****Q76.9****Malformación congénita del tórax óseo, no especificada**

- Q77 Osteocondrodisplasia con defecto del crecimiento de los huesos largos y de la columna vertebral**  
*Excluye:* mucopolisacaridosis (E76.0–E76.3)
- Q77.0 Acondrogénesis**  
Hipocondrogénesis
- Q77.1 Enanismo tanatofórico**
- Q77.2 Síndrome de costilla corta**  
Displasia torácica asfixiante [Jeune]
- Q77.3 Condrodisplasia punctata**
- Q77.4 Acondroplasia**  
Hipocondroplasia  
Osteosclerosis congénita
- Q77.5 Displasia distrófica**
- Q77.6 Displasia condroectodérmica**  
Síndrome de Ellis–van Creveld
- Q77.7 Displasia espondiloepifisaria**
- Q77.8 Otras osteocondrodisplasias con defectos del crecimiento de los huesos largos y de la columna vertebral**
- Q77.9 Osteocondrodisplasia con defectos del crecimiento de los huesos largos y de la columna vertebral, sin otra especificación**

**Q78 Otras osteocondrodisplasias**

- Q78.0 Osteogénesis imperfecta**  
Fragilidad ósea  
Osteopsatirosis
- Q78.1 Displasia polioestótica fibrosa**  
Síndrome de Albright(–McCune)(–Sternberg)
- Q78.2 Osteopetrosis**  
Síndrome de Albers–Schönberg
- Q78.3 Displasia diafisaria progresiva**  
Síndrome de Camurati–Engelmann
- Q78.4 Encondromatosis**  
Enfermedad de Ollier  
Síndrome de Maffucci
- Q78.5 Displasia metafisaria**  
Síndrome de Pyle

- Q78.6 Exostosis congénita múltiple**  
Aclasia diafisaria
- Q78.8 Otras osteocondrodisplasias especificadas**  
Osteopoiquilosis
- Q78.9 Osteocondrodisplasia, no especificada**  
Condrodistrofia SAI  
Osteodistrofia SAI
- Q79 Malformaciones congénitas del sistema osteomuscular, no clasificadas en otra parte**  
*Excluye:* tortícolis (esternomastoidea) congénita (Q68.0)
- Q79.0 Hernia diafragmática congénita**  
*Excluye:* hernia hiatal congénita (Q40.1)
- Q79.1 Otras malformaciones congénitas del diafragma**  
Ausencia } del diafragma  
Eventración }  
Malformación congénita del diafragma SAI
- Q79.2 Exónfalos**  
Onfalocele  
*Excluye:* hernia umbilical (K42.–)
- Q79.3 Gastrosquisis**
- Q79.4 Síndrome del abdomen en ciruela pasa**
- Q79.5 Otras malformaciones congénitas de la pared abdominal**  
*Excluye:* hernia umbilical (K42.–)
- Q79.6 Síndrome de Ehlers–Danlos**
- Q79.8 Otras malformaciones congénitas del sistema osteomuscular**  
Acortamiento congénito del tendón  
Amiotrofia congénita  
Ausencia de:  
• músculo  
• tendón  
Bridas estrangulantes congénitas  
Músculo supernumerario  
Síndrome de Poland
- Q79.9 Malformación congénita del sistema osteomuscular, no especificada**  
Anomalía SAI } congénita SAI del sistema osteomuscular  
Deformidad SAI }

## Otras malformaciones congénitas (Q80–Q89)

### **Q80 Ictiosis congénita**

*Excluye:* enfermedad de Refsum (G60.1)

**Q80.0 Ictiosis vulgar**

**Q80.1 Ictiosis ligada al cromosoma X**

**Q80.2 Ictiosis lamelar**  
Niño de colodión

**Q80.3 Eritrodermia ictiosiforme vesicular congénita**

**Q80.4 Feto arlequín**

**Q80.8 Otras ictiosis congénitas**

**Q80.9 Ictiosis congénita, no especificada**

### **Q81 Epidermólisis bullosa**

**Q81.0 Epidermólisis bullosa simple**

*Excluye:* síndrome de Cockayne (Q87.1)

**Q81.1 Epidermólisis bullosa letal**  
Síndrome de Herlitz

**Q81.2 Epidermólisis bullosa distrófica**

**Q81.8 Otras epidermólisis bullosas**

**Q81.9 Epidermólisis bullosa, no especificada**

### **Q82 Otras malformaciones congénitas de la piel**

*Excluye:* acrodermatitis enteropática (E83.2)  
porfiria eritropoyética congénita (E80.0)  
quiste o seno pilonidal (L05.–)  
síndrome de Sturge–Weber(–Dimitri) (Q85.8)

**Q82.0 Linfedema hereditario**

**Q82.1 Xeroderma pigmentoso**

**Q82.2 Mastocitosis**  
Urticaria pigmentosa  
*Excluye:* mastocitosis maligna (C96.2)

**Q82.3 Incontinencia pigmentaria**

**Q82.4 Displasia ectodérmica (anhidrótica)**  
*Excluye:* síndrome de Ellis–van Creveld (Q77.6)



**Q82.5 Nevo no neoplásico, congénito**

Marcas de nacimiento SAI

Nevo:

- en llama
- fresa
- sanguíneo
- vascular SAI
- vascular ectásico
- verrugoso

*Excluye:* lentigo (L81.4)

manchas café con leche (L81.3)

nevo:

- SAI (D22.-)
- aráneo (I78.1)
- en araña (I78.1)
- estelar (I78.1)
- melanocítico (D22.-)
- pigmentado (D22.-)

**Q82.8 Otras malformaciones congénitas de la piel, especificadas**

Anomalías dermatoglíficas

Apéndices cutáneos supernumerarios

Cutis laxo (hiperelástico)

Pénfigo familiar benigno [Hailey–Hailey]

Queratosis folicular [Darier–White]

Queratosis hereditaria palmar y plantar

Surcos palmares anormales

*Excluye:* síndrome de Ehlers–Danlos (Q79.6)

**Q82.9 Malformación congénita de la piel, no especificada**

**Q83**

**Malformaciones congénitas de la mama**

*Excluye:* ausencia de músculo pectoral (Q79.8)

**Q83.0 Ausencia congénita de la mama con ausencia del pezón**

**Q83.1 Mama supernumeraria**

**Q83.2 Ausencia de pezón**

**Q83.3 Pezón supernumerario**

**Q83.8 Otras malformaciones congénitas de la mama**

Hipoplasia mamaria

**Q83.9 Malformación congénita de la mama, no especificada**

**Q84**

**Otras malformaciones congénitas de las faneras**

**Q84.0 Alopecia congénita**

Atricosis congénita

- Q84.1 Alteraciones morfológicas congénitas del pelo, no clasificadas en otra parte**  
 Moniletrix  
 Pelo:  
 • en cuentas  
 • nudoso  
*Excluye:* síndrome de Menkes, cabello ensortijado (E83.0)
- Q84.2 Otras malformaciones congénitas del pelo**  
 Hipertrichosis congénita  
 Lanugo persistente  
 Malformación congénita del pelo SAI
- Q84.3 Anoniquia**  
*Excluye:* síndrome de uña-rótula (Q87.2)
- Q84.4 Leuconiquia congénita**
- Q84.5 Agrandamiento e hipertrofia de las uñas**  
 Onicauxis congénita  
 Paquioniquia
- Q84.6 Otras malformaciones congénitas de las uñas**  
 Coiloniquia  
 Malformación de la uña SAI } congénita  
 Uña deforme
- Q84.8 Otras malformaciones congénitas de las faneras, especificadas**  
 Aplasia dérmica congénita
- Q84.9 Malformación congénita de las faneras, no especificada**  
 Anomalía SAI } congénita de las faneras SAI  
 Deformidad SAI }
- Q85 Facomatosis, no clasificada en otra parte**  
*Excluye:* ataxia telangiectasia [Louis-Bar] (G11.3)  
 disautonomía familiar [Riley-Day] (G90.1)
- Q85.0 Neurofibromatosis (no maligna)**  
 Enfermedad de von Recklinghausen
- Q85.1 Esclerosis tuberosa**  
 Enfermedad de Bourneville  
 Epiloia
- Q85.8 Otras facomatosis, no clasificadas en otra parte**  
 Síndrome (de):  
 • Peutz-Jeghers  
 • Sturge-Weber(-Dimitri)  
 • von Hippel-Lindau  
*Excluye:* síndrome de Meckel-Gruber (Q61.9)

**Q85.9**      **Facomatosis, no especificada**  
Hamartosis SAI

**Q86**      **Síndromes de malformaciones congénitas debidos a causas exógenas conocidas, no clasificados en otra parte**

*Excluye:* hipotiroidismo relacionado con deficiencia de yodo (E00–E02)  
efectos no teratogénicos de sustancias transmitidas a través de la placenta o de la leche materna (P04.–)

**Q86.0**      **Síndrome fetal (dismórfico) debido al alcohol**

**Q86.1**      **Síndrome de hidantoína fetal**  
Síndrome de Meadow

**Q86.2**      **Dismorfismo debido a warfarina**

**Q86.8**      **Otros síndromes de malformaciones congénitas debidos a causas exógenas conocidas**

**Q87**      **Otros síndromes de malformaciones congénitas especificados que afectan múltiples sistemas**

**Q87.0**      **Síndromes de malformaciones congénitas que afectan principalmente la apariencia facial**

Acrocefalopolisindactilia  
Acrocefalosindactilia [Apert]  
Ciclopia  
Facies de silbador  
Síndrome (de):  
• criptoftalmos  
• Goldenhar  
• Moebius  
• oro–facio–digital  
• Robin(–Pierre)

**Q87.1**      **Síndromes de malformaciones congénitas asociadas principalmente con estatura baja:**

Síndrome de:  
• Aarskog  
• Cockayne  
• De Lange  
• Dubowitz  
• Noonan  
• Prader–Willi  
• Robinow–Silverman–Smith  
• Russell–Silver  
• Seckel  
• Smith–Lemli–Opitz

*Excluye:* síndrome de Ellis–van Creveld (Q77.6)

**Q87.2 Síndromes de malformaciones congénitas que afectan principalmente los miembros**

Síndrome de:

- Holt–Oram
- Klippel–Trénaunay–Weber
- rótula en uña
- Rubinstein–Taybi
- sirenomelia
- trombocitopenia con ausencia de radio [TAR]
- VATER (defectos *V*ertebrales, *A*tresia anal, *F*ístula *T*raqueoesofágica con atresia *E*sofágica y anomalías *R*adiales)

**Q87.3 Síndromes de malformaciones congénitas con exceso de crecimiento precoz**

Síndrome de:

- Beckwith–Wiedemann
- Sotos
- Weaver

**Q87.4 Síndrome de Marfan**

**Q87.5 Otros síndromes de malformaciones congénitas con otros cambios esqueléticos**

**Q87.8 Otros síndromes de malformaciones congénitas especificados, no clasificados en otra parte**

Síndrome de:

- Alport
- Laurence–Moon(–Bardet)–Biedl
- Zellweger

**Q89**

**Otras malformaciones congénitas, no clasificadas en otra parte**

**Q89.0 Malformaciones congénitas del bazo**

Asplenia (congénita)

Esplenomegalia congénita

*Excluye:* isomerismo de los apéndices auriculares (con asplenia o poliesplenia) (Q20.6)

**Q89.1 Malformaciones congénitas de la glándula suprarrenal**

*Excluye:* hiperplasia suprarrenal congénita (E25.0)

**Q89.2 Malformaciones congénitas de otras glándulas endocrinas**

Conducto tirogloso persistente

Malformación congénita de glándula tiroides o paratiroides

Quiste tirogloso

- Q89.3 Situs inversus**  
 Dextrocardia con situs inversus  
 Disposición auricular en imagen en espejo con situs inversus  
 Situs inversus o transversus:  
 • abdominal  
 • torácico  
 Transposición de vísceras:  
 • abdominales  
 • torácicas  
*Excluye:* dextrocardia SAI (Q24.0)  
 levocardia (Q24.1)
- Q89.4 Gemelos siameses**  
 Craneópago  
 Dicefalia  
 Monstruo doble  
 Pigópago  
 Toracópago
- Q89.7 Malformaciones congénitas múltiples, no clasificadas en otra parte**  
 Anomalía congénita múltiple SAI  
 Deformidad congénita múltiple SAI  
 Monstruo SAI  
*Excluye:* síndromes de malformaciones congénitas que afectan múltiples sistemas (Q87.–)
- Q89.8 Otras malformaciones congénitas, especificadas**
- Q89.9 Malformación congénita, no especificada**  
 Anomalía congénita SAI  
 Deformidad SAI congénita

Anomalías cromosómicas, no clasificadas en otra parte  
 (Q90–Q99)

**Q90 Síndrome de Down**

- Q90.0 Trisomía 21, por falta de disyunción meiótica**
- Q90.1 Trisomía 21, mosaico (por falta de disyunción mitótica)**
- Q90.2 Trisomía 21, por translocación**
- Q90.9 Síndrome de Down, no especificado**  
 Trisomía 21 SAI

**Q91 Síndrome de Edwards y síndrome de Patau**

- Q91.0 Trisomía 18, por falta de disyunción meiótica
- Q91.1 Trisomía 18, mosaico (por falta de disyunción mitótica)
- Q91.2 Trisomía 18, por translocación
- Q91.3 Síndrome de Edwards, no especificado
- Q91.4 Trisomía 13, por falta de disyunción meiótica
- Q91.5 Trisomía 13, mosaico (por falta de disyunción mitótica)
- Q91.6 Trisomía 13, por translocación
- Q91.7 Síndrome de Patau, no especificado

**Q92 Otras trisomías y trisomías parciales de los autosomas, no clasificadas en otra parte**

*Incluye:* translocaciones e inserciones no equilibradas

*Excluye:* trisomías de los cromosomas 13, 18, 21 (Q90–Q91)

- Q92.0 Trisomía de un cromosoma completo, por falta de disyunción meiótica
- Q92.1 Trisomía de un cromosoma completo, mosaico (por falta de disyunción mitótica)
- Q92.2 Trisomía parcial mayor  
Duplicación completa de un brazo o más del cromosoma
- Q92.3 Trisomía parcial menor  
Duplicación de menos de un brazo del cromosoma
- Q92.4 Duplicaciones visibles solo en la prometafase
- Q92.5 Duplicaciones con otros reordenamientos complejos
- Q92.6 Cromosomas marcadores suplementarios
- Q92.7 Triploidía y poliploidía
- Q92.8 Otras trisomías y trisomías parciales de los autosomas, especificadas
- Q92.9 Trisomía y trisomía parcial de los autosomas, sin otra especificación

**Q93 Monosomías y supresiones de los autosomas, no clasificadas en otra parte**

- Q93.0 Monosomía completa de un cromosoma, por falta de disyunción meiótica
- Q93.1 Monosomía completa de un cromosoma, mosaico (por falta de disyunción mitótica)

- Q93.2** Cromosoma reemplazado por anillo o dicéntrico
- Q93.3** Supresión del brazo corto del cromosoma 4  
Síndrome de Wolff–Hirschorn
- Q93.4** Supresión del brazo corto del cromosoma 5  
Síndrome del grito de gato
- Q93.5** Otras supresiones de parte de un cromosoma  
Síndrome de Angelman
- Q93.6** Supresiones visibles solo en la prometafase
- Q93.7** Supresiones con otros reordenamientos complejos
- Q93.8** Otras supresiones de los autosomas
- Q93.9** Supresión de los autosomas, no especificada

### **Q95** Reordenamientos equilibrados y marcadores estructurales, no clasificados en otra parte

*Incluye:* translocaciones e inserciones recíprocas equilibradas y robertsonianas

- Q95.0** Translocación equilibrada e inserción en individuo normal
- Q95.1** Inversión cromosómica en individuo normal
- Q95.2** Reordenamiento autosómico equilibrado en individuo anormal
- Q95.3** Reordenamiento autosómico/sexual equilibrado en individuo anormal
- Q95.4** Individuos con heterocromatina marcadora
- Q95.5** Individuos con sitio frágil autosómico
- Q95.8** Otros reordenamientos equilibrados y marcadores estructurales
- Q95.9** Reordenamiento equilibrado y marcador estructural, sin otra especificación

### **Q96** Síndrome de Turner

*Excluye:* síndrome de Noonan (Q87.1)

- Q96.0** Cariotipo 45,X
- Q96.1** Cariotipo 46,X iso (Xq)
- Q96.2** Cariotipo 46,X con cromosoma sexual anormal excepto iso (Xq)
- Q96.3** Mosaico 45,X/46,XX o XY
- Q96.4** Mosaico 45,X/otra(s) línea(s) celular(es) con cromosoma sexual anormal

- Q96.8 Otras variantes del síndrome de Turner
- Q96.9 Síndrome de Turner, no especificado

**Q97**

**Otras anomalías de los cromosomas sexuales, con fenotipo femenino, no clasificadas en otra parte**

*Excluye:* síndrome de Turner (Q96.–)

- Q97.0 Cariotipo 47,XXX
- Q97.1 Mujer con más de tres cromosomas X
- Q97.2 Mosaico, líneas con número variable de cromosomas X
- Q97.3 Mujer con cariotipo 46,XY
- Q97.8 Otras anomalías de los cromosomas sexuales, con fenotipo femenino, especificadas
- Q97.9 Anomalía de los cromosomas sexuales, con fenotipo femenino, sin otra especificación

**Q98**

**Otras anomalías de los cromosomas sexuales, con fenotipo masculino, no clasificadas en otra parte**

- Q98.0 Síndrome de Klinefelter, cariotipo 47,XXY
- Q98.1 Síndrome de Klinefelter, hombre con más de dos cromosomas X
- Q98.2 Síndrome de Klinefelter, hombre con cariotipo 46,XX
- Q98.3 Otro hombre con cariotipo 46,XX
- Q98.4 Síndrome de Klinefelter, no especificado
- Q98.5 Cariotipo 47,XYY
- Q98.6 Hombre con cromosoma sexual estructuralmente anormal
- Q98.7 Hombre con mosaico de cromosomas sexuales
- Q98.8 Otras anomalías de los cromosomas sexuales, con fenotipo masculino, especificadas
- Q98.9 Anomalía de los cromosomas sexuales, fenotipo masculino, sin otra especificación

**Q99**

**Otras anomalías cromosómicas, no clasificadas en otra parte**

- Q99.0 Quimera 46,XX/46,XY  
Quimera 46,XX/46,XY hermafrodita verdadero



- Q99.1 Hermafrodita verdadero 46,XX**  
46,XX con vestigio de gónadas  
46,XY con vestigio de gónadas  
Disgenesia gonadal pura
- Q99.2 Cromosoma X frágil**  
Síndrome X frágil
- Q99.8 Otras anomalías de los cromosomas, especificadas**
- Q99.9 Anomalía cromosómica, no especificada**



# Síntomas, signos y hallazgos anormales clínicos y de laboratorio, no clasificados en otra parte (R00–R99)

Este capítulo incluye síntomas, signos y resultados anormales de procedimientos clínicos u otros de investigación, y las afecciones mal definidas que no pueden ser clasificadas en otra parte.

Los síntomas y signos que tienden a indicar de manera definitiva un diagnóstico dado han sido asignados a algunas de las categorías en otros capítulos de la clasificación. En general, las categorías de este capítulo incluyen las afecciones menos definidas y los síntomas que hacen sospechar, con la misma verosimilitud, dos o más enfermedades o bien varios sistemas del cuerpo humano y sin que el caso haya sido estudiado en forma suficiente para llegar a establecer un diagnóstico final. Prácticamente todas las categorías de este capítulo pueden ser designadas como “no especificadas en otra parte”, como “de etiología desconocida” o como “transitorias”. Debe consultarse el Índice alfabético para determinar cuáles son los signos y síntomas a ser asignados en este capítulo y cuáles en otro. Las subcategorías residuales numeradas con .8 generalmente son provistas para otros síntomas relevantes, que no pueden ser asignados a otra parte de la clasificación.

Las afecciones y signos o síntomas incluidos en las categorías R00–R99 consisten en: a) casos en los que no se puede efectuar un diagnóstico más específico, aun después de haber investigado todos los hechos; b) signos o síntomas existentes en el momento del primer contacto, que demostraron ser transitorios y cuyas causas no pudieron ser determinadas; c) diagnósticos provisionales en pacientes que no volvieron para recibir atención o investigación adicional; d) casos referidos a otra parte para su investigación o tratamiento, antes de que pudiera hacerse un diagnóstico; e) casos en los que no se dispuso de un diagnóstico más preciso, por cualquier otra razón; f) información complementaria referida a ciertos síntomas que representan, por sí mismos, problemas en la atención médica.

**Excluye:** ciertas afecciones originadas en el período perinatal (P00–P96)  
hallazgos anormales en el examen prenatal de la madre (O28.–)

### Este capítulo contiene los siguientes grupos:

- R00–R09 Síntomas y signos que involucran los sistemas circulatorio y respiratorio
- R10–R19 Síntomas y signos que involucran el sistema digestivo y el abdomen
- R20–R23 Síntomas y signos que involucran la piel y el tejido subcutáneo
- R25–R29 Síntomas y signos que involucran los sistemas nervioso y osteomuscular

- R30–R39 Síntomas y signos que involucran el sistema urinario  
R40–R46 Síntomas y signos que involucran el conocimiento, la percepción, el estado emocional y la conducta  
R47–R49 Síntomas y signos que involucran el habla y la voz  
R50–R69 Síntomas y signos generales  
R70–R79 Hallazgos anormales en el examen de sangre, sin diagnóstico R80–R82 Hallazgos anormales en el examen de orina, sin diagnóstico R83–R89 Hallazgos anormales en el examen de otros líquidos, sustancias y tejidos corporales, sin diagnóstico  
R90–R94 Hallazgos anormales en diagnóstico por imágenes y en estudios funcionales, sin diagnóstico  
R95–R99 Causas de mortalidad mal definidas y desconocidas

## Síntomas y signos que involucran los sistemas circulatorio y respiratorio (R00–R09)

### **R00 Anormalidades del latido cardíaco**

*Excluye:* anomalías originadas en el período perinatal (P29.1) arritmias especificadas (I47–I49)

#### **R00.0 Taquicardia, no especificada**

Latido cardíaco rápido

Taquicardia:

- sinoauricular SAI
- sinusal [seno] SAI

#### **R00.1 Bradicardia, no especificada**

Bradicardia:

- sinoatrial
- sinusal
- vagal

Latido cardíaco lento

Use código adicional de causa externa (Capítulo XX) si desea identificar la droga, en los casos inducidos por drogas.

#### **R00.2 Palpitaciones**

Conciencia del latido cardíaco

#### **R00.8 Otras anomalías del latido cardíaco y las no especificadas**

### **R01 Soplos y otros sonidos cardíacos**

*Excluye:* los originados en el período perinatal (P29.8)

#### **R01.0 Soplos cardíacos benignos o inocentes**

Soplo cardíaco funcional

**R01.1 Soplo cardíaco, no especificado**

Ruido cardíaco SAI

**R01.2 Otros sonidos cardíacos**

Fricción precordial

Matidez cardíaca, disminuida o aumentada

**R02 Gangrena, no clasificada en otra parte**

*Excluye:* gangrena (en):

- aterosclerosis (I70.2)
  - de ciertos sitios especificados —ver Índice alfabético
  - diabetes mellitus (E10–E14 con cuarto carácter común .5)
  - gaseosa (A48.0)
  - otras enfermedades vasculares periféricas (I73.–)
- pioderma gangrenoso (L88)

**R03 Lectura de presión sanguínea anormal, sin diagnóstico**

**R03.0 Lectura elevada de la presión sanguínea, sin diagnóstico de hipertensión**

*Nota:* La categoría R03.0 debe usarse para registrar un episodio de presión sanguínea elevada en un paciente en quien no se ha hecho el diagnóstico formal de hipertensión, o como un hallazgo incidental aislado.

**R03.1 Lectura de presión baja no específica**

*Excluye:* hipotensión (I95.–)

- ortostática neurogénica (G90.3)
- síndrome de hipotensión materna (O26.5)

**R04 Hemorragias de las vías respiratorias**

**R04.0 Epistaxis**

Hemorragia de la nariz

Sangrado nasal

**R04.1 Hemorragia de la garganta**

*Excluye:* hemoptisis (R04.2)

**R04.2 Hemoptisis**

Espujo con sangre Tos con

hemorragia

**R04.8 Hemorragia de otros sitios de las vías respiratorias**

Hemorragia pulmonar SAI

*Excluye:* hemorragia pulmonar perinatal (P26.–)

**R04.9 Hemorragia de las vías respiratorias, no especificada**

**R05 Tos**

*Excluye:* tos con hemorragia (R04.2)  
tos psicógena (F45.3)

**R06 Anormalidades de la respiración**

*Excluye:* dificultad respiratoria del recién nacido (P22.-)  
insuficiencia respiratoria (J96.-)  
• del recién nacido (P28.5)  
paro respiratorio (R09.2)  
síndrome de dificultad respiratoria del adulto (J80)

**R06.0 Disnea**

Falta de aire  
Ortopnea

*Excluye:* taquipnea transitoria del recién nacido (P22.1)

**R06.1 Estridor**

*Excluye:* estridor laríngeo congénito (P28.8)  
laringismo (estriduloso) (J38.5)

**R06.2 Silbido**

**R06.3 Respiración periódica**

Respiración de Cheyne-Stokes

**R06.4 Hiperventilación**

*Excluye:* hiperventilación psicógena (F45.3)

**R06.5 Respiración con la boca**

Ronquido

*Excluye:* boca seca SAI (R68.2)

**R06.6 Hipo**

*Excluye:* hipo psicógeno (F45.3)

**R06.7 Estornudo**

**R06.8 Otras anomalías de la respiración y las no especificadas**

Apnea SAI

Retención de la respiración (episodios) Sensación de ahogo

Suspiro

*Excluye:* apnea (del):

- recién nacido (P28.4)
- sueño (G47.3)
- del recién nacido (primaria) (P28.3)

**R07 Dolor de garganta y en el pecho**

*Excluye:* angina de la garganta:

- SAI (J02.9)
- aguda (J02.9)
- angina de pecho (I20.–)
- disfagia (R13)
- dolor en:
  - cuello (M54.2)
  - mama (N64.4)
- mialgia epidémica (B33.0)

**R07.0 Dolor de garganta**

**R07.1 Dolor en el pecho al respirar**

Respiración dolorosa

**R07.2 Dolor precordial**

**R07.3 Otros dolores en el pecho**

Dolor en la pared torácica anterior SAI

**R07.4 Dolor en el pecho, no especificado**

**R09 Otros síntomas y signos que involucran los sistemas circulatorio y respiratorio**

*Excluye:* insuficiencia respiratoria (J96.–)

- del recién nacido (P28.5)
- síndrome de dificultad respiratoria del:
  - adulto (J80)
  - recién nacido (P22.–)

**R09.0 Asfixia**

*Excluye:* asfixia (debida a) (del):

- cuerpo extraño en vías respiratorias (T17.–)
- intrauterina (P20.–)
- monóxido de carbono (T58)
- nacimiento (P21.–)
- traumática (T71)

**R09.1 Pleuresía**

*Excluye:* pleuresía con derrame (J90)

**R09.2 Paro respiratorio**

Insuficiencia cardiorrespiratoria

**R09.3 Esputo anormal**

Cantidad	}	anormal del esputo
Color		
Oloro		

Esputo excesivo

*Excluye:* esputo con sangre (R04.2)

**R09.8 Otros síntomas y signos especificados que involucran los sistemas circulatorio y respiratorio**

- |                    |   |             |
|--------------------|---|-------------|
| Crepitación        | } | torácico(a) |
| Percusión anormal  |   |             |
| Sonido de fricción |   |             |
| Timpanismo         |   |             |
| Pulso débil        |   |             |
| Ruido (arterial)   |   |             |

**Síntomas y signos que involucran el sistema digestivo y el abdomen (R10–R19)**

- Excluye:* espasmo del píloro (K31.3)
- congénito o infantil (Q40.0)
- hemorragia gastrointestinal (K92.0–K92.2)
- en el recién nacido (P54.0–P54.3)
- obstrucción intestinal (K56.–)
- en el recién nacido (P76.–)
- síntomas referibles a los órganos genitales:
- femeninos (N94.–)
  - masculinos (N48–N50)
- síntomas y signos que involucran el sistema urinario (R30–R39)

**R10 Dolor abdominal y pélvico**

- Excluye:* cólico renal (N23)
- dorsalgia (M54.–)
  - flatulencia y afecciones afines (R14)

**R10.0 Abdomen agudo**  
Dolor abdominal severo (localizado) (generalizado) (con rigidez abdominal)

**R10.1 Dolor abdominal localizado en parte superior**  
Dispepsia SAI  
Dolor epigástrico  
*Excluye:* dispepsia funcional (K30)

**R10.2 Dolor pélvico y perineal**

**R10.3 Dolor localizado en otras partes inferiores del abdomen**

**R10.4 Otros dolores abdominales y los no especificados**  
Cólico:  
• SAI  
• infantil  
Sensibilidad abdominal SAI



**R11 Náusea y vómito**

*Excluye:* hematemesis (K92.0)

- en el recién nacido (P54.0)
- vómito (en el):
  - excesivo, en el embarazo (O21.–)
  - posterior a cirugía gastrointestinal (K91.0)
  - psicógeno (F50.5)
  - recién nacido (P92.0)

**R12 Acidez**

*Excluye:* dispepsia:

- SAI (R10.1)
- funcional (K30)

**R13 Disfagia**

Dificultad para tragar

**R14 Flatulencia y afecciones afines**

Dilatación  
Distensión abdominal (gaseosa)  
Dolor por gas  
Eructo  
Timpanismo (abdominal) (intestinal)  
*Excluye:* aerofagia psicógena (F45.3)

**R15 Incontinencia fecal**

Encopresis SAI

*Excluye:* la de origen no orgánico (F98.1)

**R16 Hepatomegalia y esplenomegalia, no clasificadas en otra parte**

**R16.0 Hepatomegalia, no clasificada en otra parte**  
Hepatomegalia SAI

**R16.1 Esplenomegalia, no clasificada en otra parte**  
Esplenomegalia SAI

**R16.2 Hepatomegalia con esplenomegalia, no clasificadas en otra parte**  
Hepatoesplenomegalia SAI

**R17 Ictericia no especificada**

*Excluye:* ictericia del recién nacido (P55, P57–P59)

**R18**

**Ascitis**

Líquido en la cavidad peritoneal

**R19**

**Otros síntomas y signos que involucran el sistema digestivo y el abdomen**

*Excluye:* abdomen agudo (R10.0)

**R19.0**

**Tumefacción, masa o prominencia intraabdominal y pélvica**

Masa o prominencia difusa o generalizada:

- intraabdominal SAI
- pélvica SAI
- umbilical

*Excluye:* ascitis (R18)

distensión abdominal (gaseosa) (R14)

**R19.1**

**Sonidos intestinales anormales**

Ausencia de sonidos intestinales

Hiperactividad de los sonidos intestinales

**R19.2**

**Peristalsis visible**

Hiperperistalsis

**R19.3**

**Rigidez abdominal**

*Excluye:* con dolor abdominal severo (R10.0)

**R19.4**

**Cambios en los hábitos intestinales**

*Excluye:* constipación (K59.0)

diarrea funcional (K59.1)

**R19.5**

**Otras anomalías fecales**

Color anormal de las heces

Heces voluminosas

Moco en las heces

Sangre oculta en las heces

*Excluye:* melena (K92.1)

- neonatal (P54.1)

**R19.6**

**Halitosis**

**R19.8**

**Otros síntomas y signos especificados que involucran el sistema digestivo y el abdomen**

## Síntomas y signos que involucran la piel y el tejido subcutáneo (R20–R23)

### **R20 Alteraciones de la sensibilidad cutánea**

*Excluye:* alteraciones psicógenas (F45.8)  
anestesia disociativa y pérdida sensorial (F44.6)

**R20.0 Anestesia de la piel**

**R20.1 Hipoestesia de la piel**

**R20.2 Parestesia de la piel**

Comezón

Hormigueo

Punzadas

*Excluye:* acroparestesia (I73.8)

**R20.3 Hiperestesia**

**R20.8 Otras alteraciones de la sensibilidad cutánea y las no especificadas**

### **R21 Salpullido y otras erupciones cutáneas no especificadas**

### **R22 Tumefacción, masa o prominencia de la piel y del tejido subcutáneo localizadas**

*Incluye:* nódulos subcutáneos (localizados) (superficiales)

*Excluye:* adenomegalia (R59.–)

adiposidad localizada (E65)

edema (R60.–)

hallazgo anormal en diagnóstico por imagen (R90–R93)

masa o prominencia (de):

- intraabdominal o pélvica (R19.0)

- mama (N63)

tumefacción (de):

- articulación (M25.4)

- intraabdominal o pélvica (R19.0)

**R22.0 Tumefacción, masa o prominencia localizada en la cabeza**

**R22.1 Tumefacción, masa o prominencia localizada en el cuello**

**R22.2 Tumefacción, masa o prominencia localizada en el tronco**

**R22.3 Tumefacción, masa o prominencia localizada en el miembro superior**

- R22.4 **Tumefacción, masa o prominencia localizada en el miembro inferior**
- R22.7 **Tumefacción, masa o prominencia localizada en sitios múltiples**
- R22.9 **Tumefacción, masa o prominencia localizada en parte no especificada**

**R23 Otros cambios en la piel**

- R23.0 **Cianosis**  
*Excluye:* acrocianosis (I73.8)  
ataque cianótico del recién nacido (P28.2)
- R23.1 **Palidez**  
Piel viscosa
- R23.2 **Rubor**  
Sonrojamiento excesivo  
*Excluye:* síntomas de menopausia y climaterio femeninos (N95.1)
- R23.3 **Equimosis espontánea**  
Petequias  
*Excluye:* equimosis del feto y del recién nacido (P54.5)  
púrpura (D69.–)
- R23.4 **Cambios en la textura de la piel**  
Descamación }  
Engrosamiento } de la piel  
Induración }  
*Excluye:* engrosamiento epidérmico SAI (L85.9)
- R23.8 **Otros cambios de la piel y los no especificados**

Síntomas y signos que involucran los sistemas nervioso y osteomuscular (R25–R29)

**R25 Movimientos involuntarios anormales**

- Excluye:* movimientos estereotipados (F98.4)  
trastornos específicos del movimiento (G20–G26)  
trastornos por tics (F95.–)
- R25.0 **Movimientos anormales de la cabeza**

- R25.1 Temblor no especificado**  
*Excluye:* corea SAI (G25.5)  
temblor:
- esencial (G25.0)
  - histérico (F44.4)
  - intencional (G25.2)
- R25.2 Calambres y espasmos**  
*Excluye:* espasmo:
- carpedal (R29.0)
  - infantil (G40.4)
- R25.3 Fasciculación**  
Contracción SAI
- R25.8 Otros movimientos anormales involuntarios y los no especificados**

## **R26 Anormalidades de la marcha y de la movilidad**

*Excluye:* ataxia:

- SAI (R27.0)
  - hereditaria (G11.–)
  - locomotora (sifilítica) (A52.1)
- síndrome de inmovilidad (parapléjico) (M62.3)

- R26.0 Marcha atáxica**  
Marcha tambaleante
- R26.1 Marcha parálítica**  
Marcha espástica
- R26.2 Dificultad para caminar, no clasificada en otra parte**
- R26.3 Inmovilidad**  
Confinado a silla  
Postrado en cama
- R26.8 Otras anomalías de la marcha y de la movilidad y las no especificadas**  
Vacilación en los pies SAI

## **R27 Otras fallas de coordinación**

*Excluye:* ataxia hereditaria (G11.–)  
marcha atáxica (R26.0)  
vértigo SAI (R42)

- R27.0 Ataxia, no especificada**
- R27.8 Otras fallas de la coordinación y las no especificadas**

**R29**    **Otros síntomas y signos que involucran los sistemas nervioso y osteomuscular**

**R29.0**    **Tetania**

Espasmo carpopedal

*Excluye:* tetania:

- histérica (F44.5)
- neonatal (P71.3)
- paratiroidea (E20.9)
- posttiroidectomía (E89.2)

**R29.1**    **Meningismo**

**R29.2**    **Reflejos anormales**

*Excluye:* reacción o síncope vasovagal (R55)  
reflejo de la náusea hiperactiva (J39.2)  
reflejo pupilar anormal (H57.0)

**R29.3**    **Postura anormal**

**R29.4**    **Chasquido de la cadera**

*Excluye:* deformidad congénita de la cadera (Q65)

**R29.6**    **Tendencia a caer, no clasificada en otra parte**

Tendencia a caer debida a edad avanzada o a otros problemas de salud no (o mal) definidos

*Excluye:* accidente SAI (X59.9)  
caídas debidas a enfermedades clasificadas en otra parte  
caídas que causan lesiones (W00–W19)  
dificultad para caminar (R26.2)  
mareo y desvanecimiento (R42)  
síncope y colapso (R55)

**R29.8**    **Otros síntomas y signos que involucran los sistemas nervioso y osteomuscular y los no especificados**

Síntomas y signos que involucran el sistema urinario (R30–R39)

**R30**    **Dolor asociado con la micción**

*Excluye:* dolor psicógeno (F45.3)

**R30.0**    **Disuria**

Estranguria

**R30.1**    **Tenesmo vesical**

**R30.9**    **Micción dolorosa, no especificada**

Dolor al orinar SAI

**R31 Hematuria, no especificada**

*Excluye:* hematuria recurrente o persistente (N02.-)

**R32 Incontinencia urinaria, no especificada**

Enuresis SAI

*Excluye:* enuresis no orgánica (F98.0)  
incontinencia por tensión y otras incontinencias urinarias  
especificadas (N39.3–N39.4)

**R33 Retención de orina**

**R34 Anuria y oliguria**

*Excluye:* cuando es complicación (del):

- aborto, embarazo ectópico o molar (O00–O07, O08.4)
- embarazo, parto y puerperio (O26.8, O90.4)

**R35 Poliuria**

Micciones frecuentes

Nicturia

*Excluye:* poliuria psicógena (F45.3)

**R36 Descarga uretral**

Descarga peneana

Uretrorrea

**R39 Otros síntomas y signos que involucran el sistema urinario**

**R39.0 Extravasación de la orina**

**R39.1 Otras dificultades de la micción**

Chorro urinario disminuido

Fragmentación del chorro urinario

Vacilación en la micción

**R39.2 Uremia extrarrenal**

Uremia prerrenal

**R39.8 Otros síntomas y signos que involucran el sistema urinario y los no especificados**

Síntomas y signos que involucran el conocimiento, la percepción, el estado emocional y la conducta (R40–R46)

*Excluye:* cuando son parte de un cuadro de trastorno mental (F00–F99)

**R40 Somnolencia, estupor y coma**

*Excluye:* coma:

- diabético (E10–E14 con cuarto carácter común .0)
- hepático (K72.–)
- hipoglicémico (no diabético) (E15)
- neonatal (P91.5)
- urémico (N19)

**R40.0 Somnolencia**

Letargo

**R40.1 Estupor**

Semicoma

*Excluye:* estupor:

- catatónico (F20.2)
- depresivo (F31–F33)
- disociativo (F44.2)
- maníaco (F30.2)

**R40.2 Coma, no especificado**

Inconciencia SAI

**R41 Otros síntomas y signos que involucran la función cognoscitiva y la conciencia**

*Excluye:* trastornos disociativos [conversivos] (F44.–)

**R41.0 Desorientación no especificada**

Confusión SAI

*Excluye:* desorientación psicógena (F44.8)

**R41.1 Amnesia anterógrada**

**R41.2 Amnesia retrógrada**

**R41.3 Otra amnesia**

Amnesia SAI

*Excluye:* amnesia transitoria global (G45.4)

síndrome amnésico:

- debido al uso de sustancias psicoactivas (F10–F19 con cuarto carácter común .6)
- orgánico (F04)

**R41.8 Otros síntomas y signos que involucran la función cognoscitiva y la conciencia y los no especificados**



**R42 Mareo y desvanecimiento**

Aturdimiento

Vértigo SAI

*Excluye:* síndrome vertiginoso (H81.–)

**R43 Trastornos del olfato y del gusto**

R43.0 Anosmia

R43.1 Parosmia

R43.2 Paragesia

R43.8 Otras alteraciones del gusto y del olfato y las no especificadas

Alteración mixta del gusto y del olfato

**R44 Otros síntomas y signos que involucran las sensaciones y percepciones generales**

*Excluye:* alteraciones de la sensibilidad cutánea (R20.–)

R44.0 Alucinaciones auditivas

R44.1 Alucinaciones visuales

R44.2 Otras alucinaciones

R44.3 Alucinaciones, no especificadas

R44.8 Otros síntomas y signos que involucran las sensaciones y percepciones generales y los no especificados

**R45 Síntomas y signos que involucran el estado emocional**

R45.0 Nerviosismo

Tensión nerviosa

R45.1 Inquietud y agitación

R45.2 Infelicidad

Preocupación SAI

R45.3 Desmoralización y apatía

R45.4 Irritabilidad y enojo

R45.5 Hostilidad

R45.6 Violencia física

R45.7 Tensión y estado de choque emocional, no especificado

- R45.8 Otros síntomas y signos que involucran el estado emocional**  
Ideación suicida (tendencias)  
*Excluye:* ideación suicida que constituye parte de un trastorno mental (F00-F99)

**R46 Síntomas y signos que involucran la apariencia y el comportamiento**

- R46.0 Muy bajo nivel de higiene personal**
- R46.1 Apariencia personal extraña**
- R46.2 Conducta extraña e inexplicable**
- R46.3 Hiperactividad**
- R46.4 Lentitud y pobre respuesta**  
*Excluye:* estupor (R40.1)
- R46.5 Susplicacia y evasividad marcadas**
- R46.6 Preocupación indebida por sucesos que causan tensión**
- R46.7 Verbosidad y detalles circunstanciales que oscurecen la razón de la consulta o el contacto**
- R46.8 Otros síntomas y signos que involucran la apariencia y el comportamiento**  
*Incluye:* descuido personal SAI  
*Excluye:* ingesta insuficiente de alimentos y agua debida a descuido personal (R63.6)

**Síntomas y signos que involucran el habla y la voz (R47–R49)**

**R47 Alteraciones del habla, no clasificadas en otra parte**

- Excluye:* autismo (F84.0–F84.1)  
balbuceo de origen no orgánico (F98.6)  
tartamudez de origen no orgánico (F98.5)  
trastornos específicos del desarrollo, del habla y del lenguaje (F80.–)
- R47.0 Disfasia y afasia**  
*Excluye:* afasia progresiva aislada (G31.0)
- R47.1 Disartria y anartria**
- R47.8 Otras alteraciones del habla y las no especificadas**

**R48 Dislexia y otras disfunciones simbólicas, no clasificadas en otra parte**

*Excluye:* trastornos específicos del desarrollo de las habilidades escolares (F81.-)

- R48.0 **Dislexia y alexia**
- R48.1 **Agnosia**
- R48.2 **Apraxia**
- R48.8 **Otras disfunciones simbólicas y las no especificadas**  
Acalculia  
Agrafía

**R49 Alteraciones de la voz**

*Excluye:* trastorno psicógeno de la voz (F44.4)

- R49.0 **Disfonía**  
Ronquera
- R49.1 **Afonía**  
Pérdida de la voz
- R49.2 **Hipernasalidad e hiponasalidad**
- R49.8 **Otras alteraciones de la voz y las no especificadas**  
Cambio de la voz SAI

Síntomas y signos generales  
(R50–R69)

**R50 Fiebre de otro origen y de origen desconocido**

*Excluye:* fiebre de origen desconocido (durante el) (en el):

- recién nacido (P81.9)
- trabajo de parto (O75.2)
- pirexia puerperal SAI (O86.4)

- R50.2 **Fiebre inducida por drogas**  
Use código adicional de causa externa (Capítulo XX) si desea identificar la droga.
- R50.8 **Otras fiebres especificadas**  
Fiebre con escalofrío  
Fiebre con temblores  
Fiebre persistente

**R50.9 Fiebre, no especificada**

Hiperpirexia SAI

Pirexia SAI

*Excluye:* hiperpirexia maligna debida a anestesia (T88.3)

**R51**

**Cefalea**

Dolor facial SAI

*Excluye:* dolor facial atípico (G50.1)

migraña y otros síndromes de cefalea (G43–G44)

neuralgia del trigémino (G50.0)

**R52**

**Dolor, no clasificado en otra parte**

*Incluye:* dolor no referible a algún órgano o parte del cuerpo

*Excluye:* cefalea (R51) cólico renal (N23) dolor (en):

- abdomen (R10.–)
- articular (M25.5)
- columna vertebral (M54.–)
- dental (K08.8)
- espalda (M54.9)
- garganta (R07.0)
- hombro (M75.8)
- lengua (K14.6)
- mama (N64.4)
- miembro (M79.6)
- oído (H92.0)
- ojo (H57.1)
- pecho (R07.1–R07.4)
- pélvico y perineal (R10.2)
- psicógeno (F45.4)
- región lumbar (M54.5)
- síndrome de personalidad doliente crónica (F62.8)

**R52.0 Dolor agudo**

**R52.1 Dolor crónico intratable**

**R52.2 Otro dolor crónico**

**R52.9 Dolor, no especificado**

Dolor generalizado SAI

### R53 Malestar y fatiga

Astenia SAI

Cansancio

Debilidad:

- SAI
- crónica

Deterioro físico general

Letargo

**Excluye:** agotamiento y fatiga (debido a) (en):

- astenia senil (R54)
- calor (T67.-)
- combate (F43.0)
- ejercicio excesivo (T73.3)
- embarazo (O26.8)
- exposición (T73.2)
- neurastenia (F48.0)

debilidad:

- congénita (P96.9)
- senil (R54)

síndrome de fatiga (F48.0)

- postviral (G93.3)

### R54 Senilidad

Astenia } senil

Debilidad } senil

Senectud } sin mención de psicosis

Vejez } sin mención de psicosis

**Excluye:** psicosis senil (F03)

### R55 Síncope y colapso

Desmayo

Pérdida de conocimiento

**Excluye:** astenia neurocirculatoria (F45.3)

ataque de Stokes-Adams (I45.9)

choque:

- SAI (R57.9)
- cardiogénico (R57.0)
- complicando o consecutivo al:
  - aborto, embarazo ectópico o molar (O00–O07, O08.3)
  - trabajo de parto y parto (O75.1)
- postoperatorio (T81.1)

hipotensión ortostática (I95.1)

- neurógena (G90.3)

pérdida de la conciencia SAI (R40.2)

síncope:

- del seno carotídeo (G90.0)
- por calor (T67.1)
- psicógeno (F48.8)

## **R56** Convulsiones, no clasificadas en otra parte

*Excluye:* ataques y convulsiones (en la, en el):

- disociativas (F44.5)
- epilepsia (G40–G41)
- recién nacido (P90)

### **R56.0** Convulsiones febriles

### **R56.8** Otras convulsiones y las no especificadas

Acceso (convulsivo) SAI

Ataque SAI

## **R57** Choque, no clasificado en otra parte

*Excluye:* choque (debido a):

- anafiláctico (debido a):
  - SAI (T78.2)
  - reacción adversa a los alimentos (T78.0)
  - suero (T80.5)
- anestesia (T88.2)
- complicando o consecutivo al aborto, embarazo ectópico o molar (O00–O07, O08.3)
- eléctrico (T75.4)
- obstétrico (O75.1)
- postoperatorio (T81.1)
- psíquico (F43.0)
- rayo (T75.0)
- traumático (T79.4)
- síndrome del choque tóxico (A48.3)

### **R57.0** Choque cardiogénico

### **R57.1** Choque hipovolémico

### **R57.2** Choque séptico

### **R57.8** Otras formas de choque

Choque endotóxico

### **R57.9** Choque, no especificado

Insuficiencia de la circulación periférica SAI

## **R58** Hemorragia, no clasificada en otra parte

Hemorragia SAI

**R59**

**Adenomegalia**

Aumento de volumen de ganglios

*Incluye:* ganglios hinchados

*Excluye:* linfadenitis:

- SAI (I88.9)
- aguda (L04.-)
- crónica (I88.1)
- mesentérica (aguda) (crónica) (I88.0)

**R59.0**

**Adenomegalia localizada**

**R59.1**

**Adenomegalia generalizada**

Linfadenopatía SAI

*Excluye:* enfermedad por el VIH resultante en linfadenopatía generalizada (persistente) (B23.1)

**R59.9**

**Adenomegalia, no especificada**

**R60**

**Edema, no clasificado en otra parte**

*Excluye:* ascitis (R18)

edema (de, del):

- angioneurótico (T78.3)
- cerebral (G93.6)
- debido a traumatismo del nacimiento (P11.0)
- faríngeo (J39.2)
- gestacional (O12.0)
- hereditario (Q82.0)
- laríngeo (J38.4)
- nasofaríngeo (J39.2)
- nutricional (E40–E46)
- pulmonar (J81)
- recién nacido (P83.3)
- hidropesía fetal SAI (P83.2)
- hidrotórax (J94.8)

**R60.0**

**Edema localizado**

**R60.1**

**Edema generalizado**

**R60.9**

**Edema, no especificado**

Retención de líquidos, SAI

**R61**

**Hiperhidrosis**

**R61.0**

**Hiperhidrosis localizada**

**R61.1**

**Hiperhidrosis generalizada**

**R61.9**

**Hiperhidrosis, no especificada**

Sudoración excesiva

Sudores nocturnos

**R62 Falta del desarrollo fisiológico normal esperado**

*Excluye:* pubertad retardada (E30.0)

**R62.0 Retardo del desarrollo**

Retardo en alcanzar la etapa del desarrollo fisiológico normal esperado

Retardo en:

- caminar
- hablar

**R62.8 Otras faltas del desarrollo fisiológico normal esperado**

Falla en:

- aumento de peso
- maduración

Falta de crecimiento

Infantilismo

Retardo físico

*Excluye:* enfermedad debida al VIH con insuficiencia de la maduración (B22.2)

retardo físico debido a desnutrición (E45)

**R62.9 Falta del desarrollo fisiológico normal esperado, sin otra especificación**

**R63 Síntomas y signos concernientes a la alimentación y a la ingestión de líquidos**

*Excluye:* bulimia SAI (F50.2)

desnutrición (E40–E46)

trastornos de la alimentación de origen no orgánico (F50.–)

**R63.0 Anorexia**

Pérdida del apetito

*Excluye:* anorexia nerviosa (F50.0)

pérdida del apetito de origen no orgánico (F50.8)

**R63.1 Polidipsia**

Sed excesiva

**R63.2 Polifagia**

Comida excesiva

Hiperalimentación SAI

**R63.3 Dificultades y mala administración de la alimentación**

Problemas de la alimentación SAI

*Excluye:* problemas de alimentación en el recién nacido (P92.–)

trastornos de la alimentación de la infancia de origen no orgánico (F98.2)

**R63.4 Pérdida anormal de peso**

**R63.5 Aumento anormal de peso**

*Excluye:* excesivo aumento de peso en el embarazo (O26.0)

obesidad (E66.–)



**R63.6 Ingesta insuficiente de alimentos y agua debida a descuido personal**

*Excluye:* descuido personal SAI (R46.8)  
hambre debida a anorexia (R63.0)  
hambre debida a privación de alimentos (X53.-)  
sed debida a privación de agua (X54.-)

**R63.8 Otros síntomas y signos concernientes a la alimentación y a la ingestión de líquidos**

**R64 Caquexia**

*Excluye:* caquexia maligna (C80.-)  
enfermedad debida al VIH con síndrome de consunción (B22.2)  
marasmo nutricional (E41)

**R65 Síndrome de respuesta inflamatoria sistémica**

*Nota:* La categoría R65 no debe usarse nunca como código primario. Su uso está previsto en la codificación múltiple para identificar esta afección resultante de cualquier causa. Se debe asignar primero un código de otro capítulo para identificar la causa de este síndrome.

**R65.0 Síndrome de respuesta inflamatoria sistémica de origen infeccioso, sin falla orgánica**

**R65.1 Síndrome de respuesta inflamatoria sistémica de origen infeccioso, con falla orgánica**

Sepsis severa

**R65.2 Síndrome de respuesta inflamatoria sistémica de origen no infeccioso, sin falla orgánica**

**R65.3 Síndrome de respuesta inflamatoria sistémica de origen no infeccioso, con falla orgánica**

**R65.9 Síndrome de respuesta inflamatoria sistémica, no especificado**

**R68 Otros síntomas y signos generales**

**R68.0 Hipotermia no asociada con baja temperatura del ambiente**

*Excluye:* hipotermia (debida a) (del):

- SAI (accidental) (T68)
- anestesia (T88.5)
- baja temperatura ambiental (T68)
- recién nacido (P80.-)

**R68.1 Síntomas no específicos propios de la infancia**

Llanto excesivo del niño

Niño irritable

*Excluye:* irritabilidad cerebral del recién nacido (P91.3)  
síndrome de la dentición (K00.7)

**R68.2 Boca seca, no especificada**

*Excluye:* boca seca debida a:

- deshidratación (E86)
  - síndrome de Sjögren (M35.O)
- hiposecreción de las glándulas salivales (K11.7)

**R68.3 Dedos de la mano deformes**

Uñas deformes

*Excluye:* deformidad congénita de los dedos de la mano (Q68.1)  
uña deforme congénita (Q84.6)

**R68.8 Otros síntomas y signos generales especificados**

**R69**

**Causas de morbilidad desconocidas y no especificadas**

Enfermedad SAI

Enfermedad no diagnosticada, sin especificación del sitio o del sistema afectado

**Hallazgos anormales en el examen de sangre, sin diagnóstico (R70–R79)**

*Excluye:* anormalidades (de) (en):

- coagulación (D65–D68)
  - examen prenatal de la madre (O28.–)
  - leucocitos clasificados en otra parte (D70–D72)
  - lípidos (E78.–)
  - plaquetas y trombocitos (D69.–)
- hallazgo anormal en diagnóstico clasificado en otra parte —ver Índice alfabético
- trastornos hemorrágicos y hematológicos del feto y del recién nacido (P50–P61)

**R70**

**Velocidad de eritrosedimentación elevada y otras anormalidades de la viscosidad del plasma**

**R70.0 Velocidad de eritrosedimentación elevada**

**R70.1 Viscosidad plasmática anormal**

## **R71 Anormalidad de los eritrocitos**

Anisocitosis

Eritrocitos anormales en:

- morfología SAI
- volumen SAI Poiquilocitosis

*Excluye:* anemias (D50–D64)

policitemia

- SAI (D75.1)
- benigna (familiar) (D75.0)
- neonatal (P61.1)
- secundaria (D75.1)
- vera (D45)

## **R72 Anormalidades de los leucocitos, no clasificadas en otra parte**

Diferencia anormal de leucocitos, SAI

*Excluye:* leucocitosis (D72.8)

## **R73 Nivel elevado de glucosa en sangre**

*Excluye:* diabetes mellitus (E10–E14)

- en embarazo, parto y puerperio (O24.–)
- hipoinsulinemia postquirúrgica (E89.1)
- trastornos neonatales (P70.0–P70.2)

### **R73.0 Anormalidades en la prueba de tolerancia a la glucosa**

Diabetes:

- latente
- química

Prediabetes

Tolerancia a la glucosa alterada

### **R73.9 Hiperglicemia, no especificada**

## **R74 Nivel anormal de enzimas en suero**

### **R74.0 Elevación de los niveles de transaminasas o deshidrogenasa láctica [DHL]**

### **R74.8 Niveles anormales de otras enzimas en suero**

Nivel anormal en suero de:

- amilasa
- fosfatasa ácida
- fosfatasa alcalina
- lipasa [triacilglicerol lipasa]

### **R74.9 Nivel anormal de enzimas en suero, no especificado**

**R75 Evidencias de laboratorio del virus de la inmunodeficiencia humana [VIH]**

Prueba no concluyente de hallazgo del VIH en niños

*Excluye:* enfermedad debida al virus de la inmunodeficiencia humana [VIH] (B20–B24)  
enfermedad por virus de la inmunodeficiencia humana [VIH] que complica el embarazo, el parto y el puerperio (O98.7)  
estado seropositivo asintomático al virus de la inmunodeficiencia humana [VIH] (Z21)

**R76 Otros hallazgos inmunológicos anormales en suero**

**R76.0 Titulación elevada de anticuerpos**

*Excluye:* isoimmunización en el embarazo (O36.0–O36.1)  
• que afecta al feto o al recién nacido (P55.–)

**R76.1 Reacción anormal a la prueba con tuberculina**

Resultado anormal de la prueba de Mantoux

**R76.2 Falso positivo en la prueba serológica para sífilis**

Falso positivo en la reacción de Wassermann

**R76.8 Otros hallazgos inmunológicos anormales especificados en suero**

Niveles elevados de inmunoglobulina SAI

**R76.9 Hallazgos inmunológicos anormales no especificados en suero**

**R77 Otras anomalías de las proteínas plasmáticas**

*Excluye:* trastornos del metabolismo de las proteínas plasmáticas (E88.0)

**R77.0 Anormalidad de la albúmina**

**R77.1 Anormalidad de la globulina**

Hiperglobulinemia SAI

**R77.2 Anormalidad de la alfafetoproteína**

**R77.8 Otras anomalías especificadas de las proteínas plasmáticas**

**R77.9 Anomalías no especificadas de las proteínas plasmáticas**

**R78**

**Hallazgo de drogas y otras sustancias que normalmente no se encuentran en la sangre**

*Excluye:* trastornos mentales y del comportamiento debidos al uso de sustancias psicoactivas (F10–F19)

**R78.0**

**Hallazgo de alcohol en la sangre**

Use código adicional de causa externa (Y90.–) si desea detallar el nivel de alcohol.

**R78.1**

**Hallazgo de drogas opiáceas en la sangre**

**R78.2**

**Hallazgo de cocaína en la sangre**

**R78.3**

**Hallazgo de alucinógenos en la sangre**

**R78.4**

**Hallazgo de otras drogas potencialmente adictivas en la sangre**

**R78.5**

**Hallazgo de drogas psicotrópicas en la sangre**

**R78.6**

**Hallazgo de agentes esteroides en la sangre**

**R78.7**

**Hallazgo de niveles anormales de metales pesados en la sangre**

**R78.8**

**Hallazgo de otras sustancias especificadas que normalmente no se encuentran en la sangre**

Hallazgo de niveles anormales de litio en la sangre

**R78.9**

**Hallazgo de sustancia no especificada que normalmente no se encuentra en la sangre**

**R79**

**Otros hallazgos anormales en la química sanguínea**

*Excluye:* anomalías del equilibrio hidroelectrolítico o ácido–básico (E86–E87)

hallazgos específicos que indican trastornos del metabolismo de los:

- aminoácidos (E70–E72)
- carbohidratos (E73–E74)
- lípidos (E75.–)

hiperglicemia SAI (R73.9)

hiperuricemia asintomática (E79.0)

hipoglicemia SAI (E16.2)

- neonatal (P70.3–P70.4)

**R79.0 Nivel anormal de mineral en la sangre**

Nivel anormal en la sangre de:

- cobalto
- cobre
- hierro
- magnesio
- mineral NCOP
- zinc

*Excluye:* deficiencia nutricional de mineral (E58–E61)  
hipomagnesemia neonatal (P71.2)  
nivel anormal de litio (R78.8)  
trastornos del metabolismo mineral (E83.–)

**R79.8 Otros hallazgos anormales especificados en la química sanguínea**

Nivel anormal de gas en la sangre

**R79.9 Hallazgo anormal en la química sanguínea, sin otra especificación**

**Hallazgos anormales en el examen de orina, sin diagnóstico (R80–R82)**

*Excluye:* hallazgos:

- anormales en el examen prenatal de la madre (028.–)
- diagnósticos anormales clasificados en otra parte —ver Índice alfabético
- específicos que indiquen trastornos del metabolismo de los:
  - aminoácidos (E70–E72)
  - carbohidratos (E73–E74)

**R80 Proteinuria aislada**

Albuminuria SAI  
Proteinuria de Bence Jones  
Proteinuria SAI

*Excluye:* proteinuria:

- aislada, con lesión morfológica específica (N06.–)
- gestacional (O12.1)
- ortostática (N39.2)
- persistente (N39.1)

**R81** **Glucosuria**

*Excluye:* glucosuria renal (E74.8)

**R82** **Otros hallazgos anormales en la orina**

*Excluye:* hematuria (R31)

**R82.0** **Quiluria**

*Excluye:* quiluria filárica (B74.-)

**R82.1** **Mioglobinuria**

**R82.2** **Biliuria**

**R82.3** **Hemoglobinuria**

*Excluye:* hemoglobinuria (debida a):

- hemólisis por causas externas NCOP (D59.6)
- paroxística nocturna [Marchiafava-Micheli] (D59.5)

**R82.4** **Acetonuria**

Cetonuria

**R82.5** **Elevación de los niveles de drogas, medicamentos y sustancias biológicas en la orina**

Niveles elevados en la orina de:

- ácido indolacético
- catecolaminas
- 17-cetosteroides
- esteroides

**R82.6** **Niveles anormales en la orina de sustancias de origen principalmente no medicinal**

Niveles anormales de metales pesados en la orina

**R82.7** **Hallazgos anormales en el examen microbiológico de la orina**

Hallazgos positivos en el cultivo

**R82.8** **Hallazgos anormales en el examen citológico e histológico de la orina**

**R82.9** **Otros hallazgos anormales en la orina y los no especificados**

Células y cilindros en la orina

Cristaluria

Melanuria

## Hallazgos anormales en el examen de otros líquidos, sustancias y tejidos corporales, sin diagnóstico (R83–R89)

**Excluye:** hallazgo anormal en:

- diagnóstico clasificado en otra parte —ver Índice alfabético
- examen (de la):
  - orina, sin diagnóstico (R80–R82)
  - prenatal de la madre (O28.–)
  - sangre, sin diagnóstico (R70–R79)

Las siguientes subdivisiones de cuarto carácter son para ser usadas con las categorías R83–R89

- .0 Nivel anormal de enzimas
- .1 Nivel anormal de hormonas
- .2 Nivel anormal de otras drogas, medicamentos y sustancias biológicas
- .3 Nivel anormal de sustancias de origen fundamentalmente no medicinal
- .4 Hallazgos inmunológicos anormales
- .5 Hallazgos microbiológicos anormales  
Hallazgos positivos en el cultivo
- .6 Hallazgos citológicos anormales  
Frotis anormal de Papanicolaou
- .7 Hallazgos histológicos anormales
- .8 Otros hallazgos anormales  
Hallazgos cromosómicos anormales
- .9 Hallazgos anormales, no especificados

### **R83**

#### **Hallazgos anormales en el líquido cefalorraquídeo**

[Para el cuarto carácter ver las subdivisiones antes de R83]

### **R84**

#### **Hallazgos anormales en muestras tomadas de órganos respiratorios y torácicos**

[Para el cuarto carácter ver las subdivisiones antes de R83]

Hallazgos anormales en:

- esputo
- exudado faríngeo
- lavado bronquial
- líquido pleural
- secreciones nasales

**Excluye:** esputo con sangre (R04.2)



**R85 Hallazgos anormales en muestras tomadas de órganos digestivos y de la cavidad abdominal**

[Para el cuarto carácter ver las subdivisiones antes de R83]

Hallazgos anormales en:

- líquido peritoneal
- saliva

*Excluye:* anomalías fecales (R19.5)

**R86 Hallazgos anormales en muestras tomadas de órganos genitales masculinos**

[Para el cuarto carácter ver las subdivisiones antes de R83]

Espermatozoides anormales

Hallazgos anormales en:

- secreciones prostáticas
- semen, líquido seminal

*Excluye:* azoospermia (N46)  
oligospermia (N46)

**R87 Hallazgos anormales en muestras tomadas de órganos genitales femeninos**

[Para el cuarto carácter ver las subdivisiones antes de R83]

Hallazgos anormales en las secreciones y extendidos de:

- cuello uterino
- vagina
- vulva

*Excluye:* carcinoma in situ (D05–D07.3)  
displasia (de):

- cuello uterino (N87.–)
- vagina (N89.0–N89.3)
- vulva (N90.0–N90.3)

**R89 Hallazgos anormales en muestras tomadas de otros órganos, sistemas y tejidos**

[Para el cuarto carácter ver las subdivisiones antes de R83]

Hallazgos anormales en:

- líquido sinovial
- secreciones (de, del):
- heridas
- pezón

## Hallazgos anormales en diagnóstico por imágenes y en estudios funcionales, sin diagnóstico (R90–R94)

- Incluye:** hallazgos anormales no específicos en el diagnóstico por imagen en:
- exámenes con rayos X
  - imágenes por resonancia magnética [IRM] [RMN]
  - termografía
  - tomografía axial computarizada [TAC]
  - tomografía por emisión de positrones [TEP]
  - ultrasonido [ecografía]
- Excluye:** hallazgo(s) anormal(es) en (el):
- diagnóstico clasificado en otra parte —ver Índice alfabético
  - examen prenatal de la madre (O28.–)

### **R90** Hallazgos anormales en diagnóstico por imagen del sistema nervioso central

- R90.0** Lesión que ocupa el espacio intracraneal
- R90.8** Otros hallazgos anormales en diagnóstico por imagen del sistema nervioso central  
Ecoencefalograma anormal  
Enfermedad de la sustancia blanca SAI

### **R91** Hallazgos anormales en diagnóstico por imagen del pulmón

- Lesión en moneda SAI  
Masa pulmonar SAI

### **R92** Hallazgos anormales en diagnóstico por imagen de la mama

### **R93** Hallazgos anormales en diagnóstico por imagen de otras estructuras del cuerpo

- R93.0** Hallazgos anormales en diagnóstico por imagen del cráneo y de la cabeza, no clasificados en otra parte  
*Excluye:* lesión que ocupa el espacio intracraneal (R90.0)
- R93.1** Hallazgos anormales en diagnóstico por imagen del corazón y de la circulación coronaria
- |                    |   |         |
|--------------------|---|---------|
| Ecocardiograma SAI | } | anormal |
| Sombra cardíaca    |   |         |

- R93.2 Hallazgos anormales en diagnóstico por imagen del hígado y de las vías biliares**  
No visualización de la vesícula biliar
- R93.3 Hallazgos anormales en diagnóstico por imagen de otras partes de las vías digestivas**
- R93.4 Hallazgos anormales en diagnóstico por imagen de los órganos urinarios**  
Defectos de llenado (del, de la):
- riñón
  - uréter
  - vejiga
- Excluye:* hipertrofia de riñón (N28.8)
- R93.5 Hallazgos anormales en diagnóstico por imagen de otras regiones abdominales, incluido el retroperitoneo**
- R93.6 Hallazgos anormales en diagnóstico por imagen de los miembros**  
*Excluye:* hallazgos anormales en piel y tejido subcutáneo (R93.8)
- R93.7 Hallazgos anormales en diagnóstico por imagen de otras partes del sistema osteomuscular**  
*Excluye:* hallazgos anormales en diagnóstico por imagen del cráneo (R93.0)
- R93.8 Hallazgos anormales en diagnóstico por imagen de otras estructuras especificadas del cuerpo**  
Hallazgo radiológico anormal en piel y tejido subcutáneo  
Traslado del mediastino

**R94**

**Resultados anormales de estudios funcionales**

*Incluye:* resultados anormales en:

- centilografía
- estudios de captación de radionucleósidos [radioisótopos]

- R94.0 Resultados anormales en estudios funcionales del sistema nervioso central**  
Electroencefalograma [EEG] anormal
- R94.1 Resultados anormales en estudios funcionales del sistema nervioso periférico y sentidos especiales**
- |   |   |         |
|---|---|---------|
| Electromiograma [EMG]<br>Electrooculograma [EOG]<br>Electrorretinograma [ERG]<br>Potencial visual evocado [PVE] | } | anormal |
|---|---|---------|
- Respuesta anormal a la estimulación nerviosa

**R94.2 Resultados anormales en estudios funcionales del pulmón**  
 Reducción de la capacidad:

- ventilatoria
- vital

**R94.3 Resultados anormales en estudios funcionales cardiovasculares**

Electrocardiograma [ECG] [EKG]  
 Estudios electrofisiológicos intracardíacos  
 Fonocardiograma  
 Vectocardiograma

} anormal(es)

**R94.4 Resultados anormales en estudios funcionales del riñón**  
 Prueba de la función renal anormal

**R94.5 Resultados anormales en estudios funcionales del hígado**

**R94.6 Resultados anormales en estudios funcionales de la tiroides**

**R94.7 Resultados anormales en otros estudios funcionales endocrinos**

*Excluye:* anomalía en la prueba de tolerancia a la glucosa (R73.0)

**R94.8 Resultados anormales en los estudios funcionales de otros órganos y sistemas**

Tasa de metabolismo basal [TMB]  
 Prueba de función de la vejiga  
 Prueba de función esplénica

} anormal

## Causas de mortalidad mal definidas y desconocidas (R95–R99)

*Excluye:* muerte fetal de causa no especificada (P95)  
 muerte obstétrica SAI (O95)

### **R95 Síndrome de la muerte súbita infantil**

**R95.0 Síndrome de la muerte súbita infantil, con mención de autopsia**

**R95.9 Síndrome de la muerte súbita infantil, sin mención de autopsia**

Síndrome de la muerte súbita infantil, no especificado

**R96** **Otras muertes súbitas de causa desconocida**

*Excluye:* muerte cardíaca súbita, así descrita (I46.1)  
síndrome de la muerte súbita infantil (R95)

**R96.0** **Muerte instantánea**

Muerte repentina sin explicación en adulto

*Excluye:* muerte repentina de etiología conocida  
(A00.0-Q99.9, U04.9, V01.0-Y89.9)

**R96.1** **Muerte que ocurre en menos de 24 horas del inicio de los síntomas, no explicada de otra forma**

Muerte conocida como no violenta o instantánea cuya causa no pudo descubrirse

Muerte sin signo de enfermedad

**R98** **Muerte sin asistencia**

Encontrado muerto

Muerte en circunstancias en las que el cuerpo del fallecido fue encontrado y la causa no pudo ser descubierta

**R99** **Otras causas mal definidas y las no especificadas de mortalidad**

Causa desconocida de mortalidad

Muerte SAI



# Traumatismos, envenenamientos y algunas otras consecuencias de causas externas (S00–T98)

*Excluye:* trauma obstétrico (O70–O71)  
traumatismo del nacimiento (P10–P15)

**Este capítulo contiene los siguientes grupos:**

- S00–S09 Traumatismos de la cabeza
- S10–S19 Traumatismos del cuello
- S20–S29 Traumatismos del tórax
- S30–S39 Traumatismos del abdomen, de la región lumbosacra, de la columna lumbar y de la pelvis
- S40–S49 Traumatismos del hombro y del brazo
- S50–S59 Traumatismos del antebrazo y del codo
- S60–S69 Traumatismos de la muñeca y de la mano
- S70–S79 Traumatismos de la cadera y del muslo
- S80–S89 Traumatismos de la rodilla y de la pierna
- S90–S99 Traumatismos del tobillo y del pie
- T00–T07: Traumatismos que afectan múltiples regiones del cuerpo
- T08–T14: Traumatismos de parte no especificada del tronco, miembro o región del cuerpo
- T15–T19: Efectos de cuerpos extraños que penetran por orificios naturales
- T20–T32: Quemaduras y corrosiones
- T33–T35: Congelamiento
- T36–T50: Envenenamiento por drogas, medicamentos y sustancias biológicas
- T51–T65: Efectos tóxicos de sustancias de procedencia principalmente no medicinal
- T66–T78: Otros efectos y los no especificados de causas externas
- T79 Algunas complicaciones precoces de traumatismos
- T80–T88: Complicaciones de la atención médica y quirúrgica, no clasificadas en otra parte
- T90–T98: Secuelas de traumatismos, de envenenamientos y de otras consecuencias de causas externas

Este capítulo utiliza la sección S para codificar distintos tipos de traumatismos relacionados con regiones del cuerpo únicas, y la sección T para cubrir traumatismos de regiones del cuerpo múltiples o no especificadas, así como envenenamientos y otras consecuencias de causas externas.

Cuando se especifican en el título múltiples sitios del traumatismo, la palabra “con” indica el compromiso de ambos sitios y la palabra “y” indica el compromiso de uno u otro o de ambos sitios.

El principio de codificación múltiple de traumatismos debe seguirse siempre que sea posible. Se ofrecen categorías combinadas para traumatismos múltiples, para ser usadas cuando no existen suficientes detalles con respecto a la naturaleza de las afecciones individuales, o a los efectos de una tabulación primaria cuando es más conveniente registrar un código único; de otra forma, los traumatismos que lo componen deberían codificarse por separado. También debe referirse a las reglas y orientaciones para la codificación de la morbilidad y de la mortalidad en el Volumen 2.

Las secciones de la letra S, así como de las T00–T14 y T90–T98, contienen los traumatismos en el nivel de tres caracteres clasificados por tipo, de la siguiente forma:

**Traumatismo superficial, inclusive:**

- abrasión
- ampolla (no térmica)
- contusión, inclusive magulladura y hematoma
- picadura de insecto (no venenoso)
- traumatismo por cuerpo extraño superficial (astilla) sin herida importante

**Herida, inclusive:**

- corte
- herida punzante:
  - AI
  - con cuerpo extraño (penetrante)
- laceración
- mordedura de animal

**Fracturas, inclusive:**

- Fractura:
  - abierta:
    - compuesta
    - con cuerpo extraño
    - infectada
    - por herida punzante
    - por proyectil
  - cerrada:

} con o sin retardo en la consolidación



- con desprendimiento epifisario
  - con elevación
  - con hundimiento
  - conminuta
  - de la marcha
  - en espiral
  - en tallo verde
  - fisurada
  - impactada
  - lineal
  - simple
  - desplazada
  - dislocada
- } con o sin retardo en la consolidación

**Excluye:** ausencia de consolidación de fractura [seudoartrosis] (M84.1)  
consolidación defectuosa de fractura (M84.0)

fractura:

- patológica (M84.4)
- con osteoporosis (M80.—)
- por tensión (M84.3)

**Luxaciones, esguinces y torceduras, inclusive:**

<ul style="list-style-type: none"> <li>avulsión</li> <li>desgarro traumático</li> <li>distensión</li> <li>esguince</li> <li>hemartrosis traumática</li> <li>laceración</li> <li>ruptura traumática</li> <li>subluxación traumática</li> </ul>	}	de	}	<ul style="list-style-type: none"> <li>cartílago</li> <li>cápsula articular</li> <li>ligamento</li> </ul>
---	---	----	---	---

**Traumatismos de los nervios y de la médula espinal, inclusive:**

- cuadriplejía traumática
- división traumática de nervio
- hematomielia traumática
- lesión completa o incompleta de la médula espinal
- lesión en la continuidad de los nervios y de la médula espinal
- parálisis (transitoria) traumática
- paraplejía traumática

**Traumatismos de los vasos sanguíneos, inclusive:**

avulsión  
aneurisma o fístula (arteriovenosa)  
traumática(o)  
corte  
hematoma arterial traumático  
laceración  
ruptura traumática

} de vasos sanguíneos

**Traumatismos de tendón, fascia y músculo, inclusive:**

avulsión  
corte  
laceración  
ruptura traumática  
distensión

} de tendón, fascia y músculo

**Traumatismos por aplastamiento**

**Amputación traumática**

**Traumatismos de órganos internos, inclusive:**

aplastamiento  
desgarro traumático  
hematoma traumático  
laceración  
magulladura  
punción traumática  
ruptura traumática  
traumatismos por concusión  
traumatismos por explosión

} de órganos internos

**Otros traumatismos y los no especificados**

## Traumatismos de la cabeza (S00–S09)

**Incluye:** traumatismos de:

- área de articulación temporomandibular
- área periocular
- cara [cualquier parte]
- cavidad bucal
- cuero cabelludo
- diente
- encía
- lengua
- mandíbula
- oído
- ojo
- paladar

**Excluye:** congelamiento [quemaduras por frío] (T33–T35)  
efectos de cuerpo extraño (en la, en el):

- boca (T18.0)
  - faringe (T17.2)
  - laringe (T17.3)
  - nariz (T17.0–T17.1)
  - oído (T16)
  - ojo, parte externa (T15.–)
- picadura o mordedura de insecto venenoso (T63.4)  
quemaduras y corrosiones (T20–T32)

### **S00**

#### **Traumatismo superficial de la cabeza**

**Excluye:** contusión cerebral (difusa) (S06.2)

- focal (S06.3)
- traumatismo del ojo y de la órbita (S05.–)

#### **S00.0 Traumatismo superficial del cuero cabelludo**

#### **S00.1 Contusión de los párpados y de la región periocular**

Ojo negro

**Excluye:** contusión del globo ocular y del tejido orbitario (S05.1)

#### **S00.2 Otros traumatismos superficiales del párpado y de la región periocular**

**Excluye:** traumatismo superficial de la conjuntiva y de la córnea (S05.0)

#### **S00.3 Traumatismo superficial de la nariz**

#### **S00.4 Traumatismo superficial del oído**

#### **S00.5 Traumatismo superficial del labio y de la cavidad bucal**

#### **S00.7 Traumatismos superficiales múltiples de la cabeza**

- S00.8** Traumatismo superficial de otras partes de la cabeza  
**S00.9** Traumatismo superficial de la cabeza, parte no especificada

**S01 Herida de la cabeza**

*Excluye:* amputación traumática de parte de la cabeza (S08.–)  
 decapitación (S18)  
 traumatismo del ojo y de la órbita (S05.–)

- S01.0** Herida del cuero cabelludo  
*Excluye:* avulsión del cuero cabelludo (S08.0)
- S01.1** Herida del párpado y de la región periocular  
 Herida del párpado y del área periocular con o sin compromiso de conductos lagrimales
- S01.2** Herida de la nariz
- S01.3** Herida del oído
- S01.4** Herida de la mejilla y de la región temporomandibular
- S01.5** Herida del labio y de la cavidad bucal  
*Excluye:* dislocación (S03.2) } de diente(s)  
 fractura (S02.5) }
- S01.7** Heridas múltiples de la cabeza
- S01.8** Herida de otras partes de la cabeza
- S01.9** Herida de la cabeza, parte no especificada

**S02 Fractura de huesos del cráneo y de la cara**

*Nota:* Para la codificación primaria de fractura del cráneo y de huesos faciales asociada con traumatismo intracraneal, debe referirse a las reglas y orientaciones para la codificación de la morbilidad y de la mortalidad en el Volumen 2.

Las siguientes subdivisiones se ofrecen para uso opcional, como carácter suplementario, cuando no es posible o no se desea usar la codificación múltiple para identificar las fracturas con heridas; una fractura no indicada como abierta o cerrada, debe ser clasificada como cerrada.

- 0 cerrada
- 1 abierta

- S02.0** Fractura de la bóveda del cráneo  
 Hueso:
- frontal
  - parietal

**S02.1 Fractura de la base del cráneo**

Esfenoides

Fosa:

- anterior
- media
- posterior

Hueso temporal

Occipucio

Seno:

- etmoidal
- frontal

Techo orbitario

*Excluye:* órbita SAI (S02.8)

suelo de la órbita (S02.3)

**S02.2 Fractura de los huesos de la nariz**

**S02.3 Fractura del suelo de la órbita**

*Excluye:* órbita SAI (S02.8)

techo de la órbita (S02.1)

**S02.4 Fractura del malar y del hueso maxilar superior**

Cigoma

Maxilar superior

**S02.5 Fractura de los dientes**

Diente roto

**S02.6 Fractura del maxilar inferior**

Mandíbula (hueso)

**S02.7 Fracturas múltiples que comprometen el cráneo y los huesos de la cara**

**S02.8 Fractura de otros huesos del cráneo y de la cara**

Alvéolos

Órbita SAI

Paladar

*Excluye:* • suelo (S02.3) } orbitario  
 • techo (S02.1) }

**S02.9 Fractura del cráneo y de los huesos de la cara, parte no especificada**

**S03 Luxación, esguince y torcedura de articulaciones y de ligamentos de la cabeza**

**S03.0 Luxación del maxilar**

Mandíbula

Maxilar (cartílago) (meniscos)

Temporomaxilar (articulación)

- S03.1 Luxación del cartílago septal de la nariz**
- S03.2 Luxación de diente**
- S03.3 Luxación de otras partes y de las no especificadas de la cabeza**
- S03.4 Esguinces y torceduras del maxilar**  
Temporomaxilar (articulación) (ligamento)
- S03.5 Esguinces y torceduras de articulaciones y ligamentos de otras partes y las no especificadas de la cabeza**

## **S04 Traumatismo de nervios craneales**

- S04.0 Traumatismo del nervio óptico [II par] y de las vías ópticas**  
Corteza visual  
Quiasma óptico  
Segundo par craneal
- S04.1 Traumatismo del nervio motor ocular común [III par]**  
Tercer par craneal
- S04.2 Traumatismo del nervio patético [IV par]**  
Cuarto par craneal
- S04.3 Traumatismo del nervio trigémino [V par]**  
Quinto par craneal
- S04.4 Traumatismo del nervio motor ocular externo [VI par]**  
Sexto par craneal
- S04.5 Traumatismo del nervio facial [VII par]**  
Séptimo par craneal
- S04.6 Traumatismo del nervio acústico [VIII par]**  
Nervio auditivo  
Octavo par craneal
- S04.7 Traumatismo del nervio espinal [XI par]**  
Undécimo par craneal
- S04.8 Traumatismo de otros nervios craneales**  
Glosofaríngeo [noveno par craneal] [IX par]  
Hipogloso [duodécimo par craneal] [XII par]  
Neumogástrico [décimo par craneal] [X par]  
Olfatorio [primer par craneal] [I par]
- S04.9 Traumatismo de nervios craneales, no especificado**

**S05 Traumatismo del ojo y de la órbita**

*Excluye:* fractura del hueso orbital (S02.1, S02.3, S02.8)  
 herida del párpado y de la región periocular (S01.1)  
 traumatismo (del):

- nervio:
  - motor ocular común [III par craneal] (S04.1)
  - óptico [II par craneal] (S04.0)
- superficial del párpado (S00.1–S00.2)

**S05.0 Traumatismo de la conjuntiva y abrasión corneal sin mención de cuerpo extraño**

*Excluye:* cuerpo extraño (en la, en el):

- córnea (T15.0)
- saco conjuntival (T15.1)

**S05.1 Contusión del globo ocular y del tejido orbitario**

Hifema traumático  
*Excluye:* contusión del párpado y de la región periocular (S00.1)  
 ojo negro (S00.1)

**S05.2 Laceración y ruptura ocular con prolapso o pérdida del tejido intraocular**

**S05.3 Laceración ocular sin prolapso o pérdida del tejido intraocular**

Laceración de ojo SAI

**S05.4 Herida penetrante de la órbita con o sin cuerpo extraño**

*Excluye:* retención de cuerpo extraño (antiguo), consecutiva a herida penetrante de la órbita (H05.5)

**S05.5 Herida penetrante del globo ocular con cuerpo extraño**

*Excluye:* retención intraocular de cuerpo extraño (antiguo) (H44.6–H44.7)

**S05.6 Herida penetrante de globo ocular sin cuerpo extraño**

Penetración ocular SAI

**S05.7 Avulsión de ojo**

Enucleación traumática

**S05.8 Otros traumatismos del ojo y de la órbita**

Traumatismo del conducto lagrimal

**S05.9 Traumatismo del ojo y de la órbita, no especificado**

Traumatismo del ojo SAI

**S06 Traumatismo intracraneal**

*Nota:* Para la codificación primaria de los traumatismos intracraneales asociados con fracturas debe referirse a las reglas y orientaciones para la codificación de la morbilidad y de la mortalidad en el Volumen 2.

Las siguientes subdivisiones se ofrecen para uso opcional, como carácter suplementario, cuando no es posible o no se desea usar la codificación múltiple para identificar el traumatismo intracraneal y la herida:

- 0 sin herida intracraneal
- 1 con herida intracraneal

**S06.0 Concusión**

Conmoción cerebral

**S06.1 Edema cerebral traumático**

**S06.2 Traumatismo cerebral difuso**

Compresión traumática	} del cerebro SAI
Contusión	
Laceración	

**S06.3 Traumatismo cerebral focal**

Contusión cerebral	} focal
Laceración cerebral	

Hemorragia intracerebral focal traumática

**S06.4 Hemorragia epidural**

Hemorragia extradural (traumática)

**S06.5 Hemorragia subdural traumática**

**S06.6 Hemorragia subaracnoidea traumática**

**S06.7 Traumatismo intracraneal con coma prolongado**

**S06.8 Otros traumatismos intracraneales**

Hemorragia cerebelosa traumática  
 Hemorragia intracraneal SAI traumática

**S06.9 Traumatismo intracraneal, no especificado**

Traumatismo encefálico SAI  
*Excluye:* traumatismo de la cabeza SAI (S09.9)

**S07 Traumatismo por aplastamiento de la cabeza**

**S07.0 Traumatismo por aplastamiento de la cara**

**S07.1 Traumatismo por aplastamiento del cráneo**



**S07.8** Traumatismo por aplastamiento de otras partes de la cabeza

**S07.9** Traumatismo por aplastamiento de la cabeza, parte no especificada

## **S08** Amputación traumática de parte de la cabeza

**S08.0** Avulsión del cuero cabelludo

**S08.1** Amputación traumática de la oreja

**S08.8** Amputación traumática de otras partes de la cabeza

**S08.9** Amputación traumática de parte no especificada de la cabeza

*Excluye:* decapitación (S18)

## **S09** Otros traumatismos y los no especificados de la cabeza

**S09.0** Traumatismo de los vasos sanguíneos de la cabeza no clasificados en otra parte

*Excluye:* traumatismo de:

- vasos sanguíneos cerebrales (S06.–)
- vasos sanguíneos precerebrales (S15.–)

**S09.1** Traumatismo de tendón y músculos de la cabeza

**S09.2** Ruptura traumática del tímpano del oído

**S09.7** Traumatismos múltiples de la cabeza

Traumatismos clasificables en más de una de las categorías S00–S09.2

**S09.8** Otros traumatismos de la cabeza, especificados

**S09.9** Traumatismo de la cabeza, no especificado

Traumatismo de la (del):

- cara SAI
- nariz SAI
- oído SAI

## Traumatismos del cuello (S10–S19)

**Incluye:** traumatismos de la:

- garganta
- nuca
- región supraclavicular

**Excluye:** congelamiento (T33–T35)

efectos de cuerpo extraño (en el, en la):

- esófago (T18.1)
- faringe (T17.2)
- laringe (T17.3)
- tráquea (T17.4)

fractura de la columna vertebral SAI (T08)

picadura o mordedura de insecto venenoso (T63.4)

quemaduras y corrosiones (T20–T32)

traumatismo (de la, del):

- médula espinal SAI (T09.3)
- tronco SAI (T09.–)

### **S10** Traumatismo superficial del cuello

#### **S10.0** Contusión de la garganta

Esófago cervical

Faringe

Laringe

Tráquea

#### **S10.1** Otros traumatismos superficiales y los no especificados de la garganta

#### **S10.7** Traumatismo superficial múltiple del cuello

#### **S10.8** Traumatismo superficial de otras partes del cuello

#### **S10.9** Traumatismo superficial del cuello, parte no especificada

### **S11** Herida del cuello

**Excluye:** decapitación (S18)

#### **S11.0** Herida que compromete la laringe y la tráquea

Tráquea:

- SAI
- cervical

**Excluye:** tráquea torácica (S27.5)

#### **S11.1** Herida que compromete la glándula tiroides

#### **S11.2** Herida que compromete la faringe y el esófago cervical

**Excluye:** esófago SAI (S27.8)

- S11.7 Heridas múltiples del cuello
- S11.8 Heridas de otras partes del cuello
- S11.9 Herida de cuello, parte no especificada

## S12 Fractura del cuello

*Incluye:* apófisis espinosa  
 apófisis transversa  
 arco neural  
 arco vertebral  
 espina  
 vértebra

} cervical

Las siguientes subdivisiones se ofrecen para uso opcional, como carácter suplementario, cuando no es posible o no se desea usar la codificación múltiple para identificar las fracturas con heridas; una fractura no indicada como abierta o cerrada debe ser clasificada como cerrada.

- 0 cerrada
- 1 abierta

- S12.0 Fractura de la primera vértebra cervical  
Atlas
- S12.1 Fractura de la segunda vértebra cervical  
Axis
- S12.2 Fractura de otras vértebras cervicales especificadas  
*Excluye:* fracturas múltiples de columna cervical (S12.7)
- S12.7 Fracturas múltiples de columna cervical
- S12.8 Fractura de otras partes del cuello  
Cartílago tiroides  
Hueso hioides  
Laringe  
Tráquea
- S12.9 Fractura del cuello, parte no especificada  
Fractura de columna cervical SAI  
Fractura de vértebra cervical SAI

## S13 Luxación, esguince y torcedura de articulaciones y ligamentos del cuello

*Excluye:* ruptura o desplazamiento (no traumático) de disco cervical intervertebral (M50.-)

- S13.0 Ruptura traumática de disco cervical intervertebral
- S13.1 Luxación de vértebra cervical  
Columna cervical SAI

**S13.2 Luxaciones de otras partes y de las no especificadas del cuello**

**S13.3 Luxaciones múltiples del cuello**

**S13.4 Esguinces y torceduras de la columna cervical**

Articulación:

- atlantoaxial
- atlantooccipital

Ligamento anterior longitudinal cervical

Traumatismo del latigazo

**S13.5 Esguinces y torceduras de la región tiroidea**

Articulación (ligamento):

- cricoaritenoides(o)
- cricotiroidea(o)

Cartílago tiroides

**S13.6 Esguinces y torceduras de articulaciones y ligamentos de otros sitios especificados y de los no especificados del cuello**

## **S14 Traumatismo de la médula espinal y de nervios a nivel del cuello**

**S14.0 Concusión y edema de la médula espinal cervical**

**S14.1 Otros traumatismos de la médula espinal cervical y los no especificados**

Traumatismo de la médula espinal cervical SAI

**S14.2 Traumatismo de raíz nerviosa de columna cervical**

**S14.3 Traumatismo del plexo braquial**

**S14.4 Traumatismo de nervios periféricos del cuello**

**S14.5 Traumatismo de nervios cervicales simpáticos**

**S14.6 Traumatismo de otros nervios y de los no especificados del cuello**

## **S15 Traumatismo de vasos sanguíneos a nivel del cuello**

**S15.0 Traumatismo de la arteria carótida**

Arteria carótida (común) (externa) (interna)

**S15.1 Traumatismo de la arteria vertebral**

- S15.2 Traumatismo de la vena yugular externa
- S15.3 Traumatismo de la vena yugular interna
- S15.7 Traumatismo de múltiples vasos sanguíneos a nivel del cuello
- S15.8 Traumatismo de otros vasos sanguíneos a nivel del cuello
- S15.9 Traumatismo de vasos sanguíneos no especificados a nivel del cuello

**S16** Traumatismo de tendón y músculos a nivel del cuello

**S17** Traumatismo por aplastamiento del cuello

- S17.0 Traumatismo por aplastamiento de la laringe y de la tráquea
- S17.8 Traumatismo por aplastamiento de otras partes del cuello
- S17.9 Traumatismo por aplastamiento del cuello, parte no especificada

**S18** Amputación traumática a nivel del cuello

Decapitación

**S19** Otros traumatismos y los no especificados del cuello

- S19.7 Traumatismos múltiples del cuello  
Traumatismos clasificables en más de una de las categorías S10–S18
- S19.8 Otros traumatismos del cuello, especificados
- S19.9 Traumatismo del cuello, no especificado

## Traumatismos del tórax (S20–S29)

**Incluye:** traumatismos (de la, del):

- mama
- región interescapular
- tórax (pared)

**Excluye:** columna vertebral SAI (T09.3)

congelamiento (T33–T35)

efectos de cuerpo extraño en:

- bronquios (T17.5)
- esófago (T18.1)
- pulmón (T17.8)
- tráquea (T17.4)

fractura de la columna vertebral SAI (T08)

picadura o mordedura de insecto venenoso (T63.4)

quemaduras y corrosiones (T20–T32)

traumatismos de:

- |  |   |         |
|--|---|---------|
| <ul style="list-style-type: none"> <li>• axila</li> <li>• clavícula</li> <li>• hombro</li> <li>• región escapular</li> </ul> | } | S40–S49 |
|--|---|---------|
- médula espinal SAI (T09.3)
  - tronco SAI (T09.–)

### **S20**

### **Traumatismo superficial del tórax**

**S20.0** Contusión de la mama

**S20.1** Otros traumatismos superficiales y los no especificados de la mama

**S20.2** Contusión del tórax

**S20.3** Otros traumatismos superficiales de la pared anterior del tórax

**S20.4** Otros traumatismos superficiales de la pared posterior del tórax

**S20.7** Traumatismos superficiales múltiples del tórax

**S20.8** Traumatismo superficial de otras partes y de las no especificadas del tórax  
Pared torácica SAI

**S21 Herida del tórax**

*Excluye:* hemoneumotórax (S27.2)  
 hemotórax (S27.1)  
 neumotórax (S27.0) } traumático

- S21.0 Herida de la mama
- S21.1 Herida de la pared anterior del tórax
- S21.2 Herida de la pared posterior del tórax
- S21.7 Herida múltiple de la pared torácica
- S21.8 Herida de otras partes del tórax
- S21.9 Herida del tórax, parte no especificada  
 Pared torácica SAI

**S22 Fractura de las costillas, del esternón y de la columna torácica [dorsal]**

*Incluye:* apófisis espinosa  
 apófisis transversa  
 arco neural  
 arco vertebral  
 vértebra } torácica(o)

Las siguientes subdivisiones se ofrecen para uso opcional, como carácter suplementario, cuando no es posible o no se desea usar la codificación múltiple para identificar las fracturas con heridas; una fractura no indicada como abierta o cerrada debe ser clasificada como cerrada.

- 0 cerrada
- 1 abierta

*Excluye:* fractura de la:

- clavícula (S42.0)
- escápula (S42.1)

- S22.0 Fractura de vértebra torácica  
 Fractura de columna dorsal SAI
- S22.1 Fracturas múltiples de columna torácica
- S22.2 Fractura del esternón
- S22.3 Fractura de costilla
- S22.4 Fracturas múltiples de costillas
- S22.5 Tórax azotado
- S22.8 Fractura de otras partes del tórax óseo
- S22.9 Fractura del tórax óseo, parte no especificada

**S23 Luxación, esguince y torcedura de articulaciones y ligamentos del tórax**

*Excluye:* luxación, esguince y torcedura de articulación esternoclavicular (S43.2, S43.6)  
ruptura o desplazamiento (no traumático) de disco intervertebral torácico (M51.–)

- S23.0 Ruptura traumática de disco intervertebral torácico**
- S23.1 Luxación de vértebra torácica**  
Columna dorsal SAI
- S23.2 Luxación de otras partes y de las no especificadas del tórax**
- S23.3 Esguinces y torceduras de columna torácica**
- S23.4 Esguinces y torceduras de costillas y esternón**
- S23.5 Esguinces y torceduras de otras partes y de las no especificadas del tórax**

**S24 Traumatismo de nervios y de la médula espinal a nivel del tórax**

*Excluye:* traumatismo del plexo braquial (S14.3)

- S24.0 Concusión y edema de la médula espinal torácica**
- S24.1 Otros traumatismos y los no especificados de la médula espinal torácica**
- S24.2 Traumatismo de raíces nerviosas de la columna torácica**
- S24.3 Traumatismo de nervios periféricos del tórax**
- S24.4 Traumatismo de nervios simpáticos torácicos**  
Ganglio estrellado  
Ganglio simpático torácico  
Plexo:
  - cardíaco
  - esofágico
  - pulmonar
- S24.5 Traumatismo de otros nervios del tórax**
- S24.6 Traumatismo de nervio no especificado del tórax**

**S25 Traumatismo de vasos sanguíneos del tórax**

- S25.0 Traumatismo de la aorta torácica**  
Aorta SAI
- S25.1 Traumatismo de la arteria innominada o subclavia**
- S25.2 Traumatismo de vena cava superior**  
Vena cava SAI



- S25.3 Traumatismo de la vena innominada o subclavia
- S25.4 Traumatismo de vasos sanguíneos pulmonares
- S25.5 Traumatismo de vasos sanguíneos intercostales
- S25.7 Traumatismo de múltiples vasos sanguíneos del tórax
- S25.8 Traumatismo de otros vasos sanguíneos del tórax  
Arteria o vena mamaria  
Vena ácigos
- S25.9 Traumatismo de vasos sanguíneos no especificados del tórax

## **S26 Traumatismo del corazón**

*Incluye:* contusión  
laceración  
punción  
ruptura traumática } del corazón

Las siguientes subdivisiones se ofrecen para uso opcional, como carácter suplementario, cuando no es posible o no se desea usar la codificación múltiple:

- 0 sin herida dentro de la cavidad torácica
- 1 con herida dentro de la cavidad torácica

- S26.0 Traumatismo del corazón con hemopericardio
- S26.8 Otros traumatismos del corazón
- S26.9 Traumatismo del corazón, no especificado

## **S27 Traumatismo de otros órganos intratorácicos y de los no especificados**

Las siguientes subdivisiones se ofrecen para uso opcional, como carácter suplementario, cuando no es posible o no se desea usar la codificación múltiple.

- 0 sin herida dentro de la cavidad torácica
- 1 con herida dentro de la cavidad torácica

*Excluye:* traumatismo (del, de la):

- esófago cervical (S10–S19)
- tráquea (cervical) (S10–S19)

- S27.0 Neumotórax traumático
- S27.1 Hemotórax traumático
- S27.2 Hemoneumotórax traumático
- S27.3 Otros traumatismos del pulmón
- S27.4 Traumatismo de los bronquios

- S27.5** Traumatismo de la tráquea torácica
- S27.6** Traumatismo de la pleura
- S27.7** Traumatismos múltiples de órganos intratorácicos
- S27.8** Traumatismo de otros órganos intratorácicos, especificados
  - Conducto linfático torácico
  - Diafragma
  - Esófago (porción torácica)
  - Timo
- S27.9** Traumatismo de órgano intratorácico, no especificado

**S28** Traumatismo por aplastamiento del tórax y amputación traumática de parte del tórax

- S28.0** Aplastamiento del tórax  
*Excluye:* tórax azotado (S22.5)
- S28.1** Amputación traumática de parte del tórax  
*Excluye:* sección transversal del tórax (T05.8)

**S29** Otros traumatismos y los no especificados del tórax

- S29.0** Traumatismo de tendón y músculos a nivel del tórax
- S29.7** Traumatismos múltiples del tórax  
Traumatismos clasificables en más de una de las categorías S20–S29.0
- S29.8** Otros traumatismos del tórax, especificados
- S29.9** Traumatismo del tórax, no especificado

## Traumatismos del abdomen, de la región lumbosacra, de la columna lumbar y de la pelvis (S30–S39)

**Incluye:** ano  
flanco  
genitales externos  
ingle  
nalgas  
pared abdominal

**Excluye:** congelamiento (T33–T35)  
efectos de cuerpo extraño en:

- ano y recto (T18.5)
- estómago, intestino delgado y colon (T18.2–T18.4)
- vías genitourinarias (T19.–)

fractura de columna SAI (T08)  
picadura o mordedura de insecto venenoso (T63.4)  
quemaduras y corrosiones (T20–T32)  
traumatismos de:

- espalda SAI (T09.–)
- médula espinal SAI (T09.3)
- tronco SAI (T09.–)

### **S30** Traumatismo superficial del abdomen, de la región lumbosacra y de la pelvis

*Excluye:* traumatismo superficial de la cadera (S70.–)

#### **S30.0** Contusión de la región lumbosacra y de la pelvis

Nalgas

#### **S30.1** Contusión de la pared abdominal

Flanco

Ingle

#### **S30.2** Contusión de órganos genitales externos

Escroto

Labios (mayores) (menores)

Pene

Perineo

Testículos

Vagina

Vulva

#### **S30.7** Traumatismos superficiales múltiples del abdomen, de la región lumbosacra y de la pelvis

**S30.8** Otros traumatismos superficiales del abdomen, de la región lumbosacra y de la pelvis

**S30.9** Traumatismo superficial del abdomen, de la región lumbosacra y de la pelvis, parte no especificada

**S31 Herida del abdomen, de la región lumbosacra y de la pelvis**

*Excluye:* amputación traumática de parte del abdomen, de la región lumbosacra y de la pelvis (S38.2–S38.3)  
herida de la cadera (S71.0)

**S31.0** Herida de la región lumbosacra y de la pelvis  
Nalgas

**S31.1** Herida de la pared abdominal  
Flanco  
Ingle

**S31.2** Herida del pene

**S31.3** Herida del escroto y de los testículos

**S31.4** Herida de la vagina y de la vulva

**S31.5** Herida de otros órganos genitales externos y de los no especificados  
*Excluye:* amputación traumática de órganos genitales externos (S38.2)

**S31.7** Heridas múltiples del abdomen, de la región lumbosacra y de la pelvis

**S31.8** Heridas de otras partes y de las no especificadas del abdomen

**S32 Fractura de la columna lumbar y de la pelvis**

*Incluye:* apófisis espinosa  
apófisis transversa  
arco neural  
arco vertebral  
vértebra } lumbrosacra(o)

Las siguientes subdivisiones se ofrecen para uso opcional, como carácter suplementario, cuando no es posible o no se desea usar la codificación múltiple para identificar las fracturas con heridas; una fractura no indicada como abierta o cerrada debe ser clasificada como cerrada.

0 cerrada

1 abierta

*Excluye:* fractura de la cadera SAI (S72.0)

- S32.0 Fractura de vértebra lumbar**  
Fractura de columna lumbar
- S32.1 Fractura del sacro**
- S32.2 Fractura del cóccix**
- S32.3 Fractura del hueso iliaco**
- S32.4 Fractura del acetábulo**
- S32.5 Fractura del pubis**
- S32.7 Fracturas múltiples de la columna lumbar y de la pelvis**
- S32.8 Fractura de otras partes y de las no especificadas de la columna lumbar y de la pelvis**  
Fractura de:
  - columna lumbosacra SAI
  - isquion
  - pelvis SAI

**S33 Luxación, esguince y torcedura de articulaciones y ligamentos de la columna lumbar y de la pelvis**

*Excluye:* daño obstétrico en articulaciones y ligamentos pélvicos (O71.6)  
luxación, esguinces y torceduras de la articulación y de los ligamentos de la cadera (S73.-)  
ruptura o desplazamiento (no traumático) de disco intervertebral lumbar (M51.-)

- S33.0 Ruptura traumática de disco intervertebral lumbar**
- S33.1 Luxación de vértebra lumbar**  
Luxación de columna lumbar SAI
- S33.2 Luxación de articulación sacrococcígea y sacroiliaca**
- S33.3 Luxación de otras partes y de las no especificadas de la columna lumbar y de la pelvis**
- S33.4 Ruptura traumática de la sínfisis del pubis**
- S33.5 Esguinces y torceduras de la columna lumbar**
- S33.6 Esguinces y torceduras de la articulación sacroiliaca**
- S33.7 Esguinces y torceduras de otras partes y de las no especificadas de la columna lumbar y de la pelvis**

**S34 Traumatismo de los nervios y de la médula espinal lumbar, a nivel del abdomen, de la región lumbosacra y de la pelvis**

- S34.0 Concusión y edema de la médula espinal lumbar**

- S34.1** Otro traumatismo de la médula espinal lumbar
- S34.2** Traumatismo de raíz nerviosa de la columna lumbar y sacra
- S34.3** Traumatismo de la cola de caballo
- S34.4** Traumatismo del plexo lumbosacro
- S34.5** Traumatismo de nervio(s) simpático(s) lumbar(es), sacro(s) y pélvico(s)  
Ganglio o plexo celíaco  
Nervio(s) espláncnicos  
Plexo hipogástrico  
Plexo mesentérico (inferior) (superior)
- S34.6** Traumatismo de nervio(s) periférico(s) del abdomen, de la región lumbosacra y de la pelvis
- S34.8** Traumatismo de otros nervios a nivel del abdomen, de la región lumbosacra y de la pelvis y de los no especificados

**S35**

**Traumatismo de vasos sanguíneos a nivel del abdomen, de la región lumbosacra y de la pelvis**

- S35.0** Traumatismo de la aorta abdominal  
*Excluye:* aorta SAI (S25.0)
- S35.1** Traumatismo de la vena cava inferior  
Vena hepática  
*Excluye:* vena cava SAI (S25.2)
- S35.2** Traumatismo de arterias celíacas y mesentéricas  
Arteria:  
• esplénica  
• gástrica  
• gastroduodenal  
• hepática  
• mesentérica (inferior) (superior)
- S35.3** Traumatismo de venas porta y esplénica  
Vena mesentérica (inferior) (superior)
- S35.4** Traumatismo de vasos sanguíneos renales  
Arteria o vena renal
- S35.5** Traumatismo de vasos sanguíneos iliacos  
Arteria o vena:  
• hipogástrica  
• iliaca  
• uterina
- S35.7** Traumatismo de múltiples vasos sanguíneos a nivel del abdomen, de la región lumbosacra y de la pelvis

- S35.8** Traumatismo de otros vasos sanguíneos a nivel del abdomen, de la región lumbosacra y de la pelvis  
Arteria o vena ovárica
- S35.9** Traumatismo de vasos sanguíneos no especificados a nivel del abdomen, de la región lumbosacra y de la pelvis

### **S36** Traumatismo de órganos intraabdominales

Las siguientes subdivisiones se ofrecen para uso opcional, como carácter suplementario, cuando no es posible o no se desea usar la codificación múltiple:

- 0 sin herida dentro de la cavidad abdominal  
1 con herida dentro de la cavidad abdominal

- S36.0** Traumatismo del bazo
- S36.1** Traumatismo del hígado y de la vesícula biliar  
Conductos biliares
- S36.2** Traumatismo del páncreas
- S36.3** Traumatismo del estómago
- S36.4** Traumatismo del intestino delgado
- S36.5** Traumatismo del colon
- S36.6** Traumatismo del recto
- S36.7** Traumatismo de múltiples órganos intraabdominales
- S36.8** Traumatismo de otros órganos intraabdominales  
Peritoneo  
Retroperitoneo
- S36.9** Traumatismo de órgano intraabdominal no especificado

### **S37** Traumatismo del aparato urinario y de los órganos pélvicos

Las siguientes subdivisiones se ofrecen para uso opcional, como carácter suplementario, cuando no es posible o no se desea usar la codificación múltiple:

- 0 sin herida dentro de la cavidad pélvica  
1 con herida dentro de la cavidad pélvica  
*Excluye:* peritoneo y retroperitoneo (S36.8)

- S37.0** Traumatismo del riñón
- S37.1** Traumatismo del uréter
- S37.2** Traumatismo de la vejiga
- S37.3** Traumatismo de la uretra
- S37.4** Traumatismo del ovario
- S37.5** Traumatismo de la trompa de Falopio
- S37.6** Traumatismo del útero

**S37.7** Traumatismo de múltiples órganos pélvicos

**S37.8** Traumatismo de otros órganos pélvicos

Conducto deferente  
Glándula suprarrenal  
Próstata  
Vesícula seminal

*Excluye:* heridas abiertas de otros órganos genitales externos y de los no especificados (S31.5)

**S37.9** Traumatismo de órgano pélvico no especificado

**S38** Traumatismo por aplastamiento y amputación traumática de parte del abdomen, de la región lumbosacra y de la pelvis

**S38.0** Traumatismo por aplastamiento de órganos genitales externos

**S38.1** Traumatismo por aplastamiento de otras partes y de las no especificadas del abdomen, de la región lumbosacra y de la pelvis

**S38.2** Amputación traumática de órganos genitales externos

Escroto  
Labios (mayores) (menores)  
Pene  
Testículos  
Vulva

**S38.3** Amputación traumática de otras partes y de las no especificadas del abdomen, región lumbosacra y pelvis

*Excluye:* sección transversal del abdomen (T05.8)

**S39** Otros traumatismos y los no especificados del abdomen, de la región lumbosacra y de la pelvis

**S39.0** Traumatismo de tendón y de músculos del abdomen, de la región lumbosacra y de la pelvis

**S39.6** Traumatismo de órgano(s) intraabdominal(es) con órgano(s) pélvico(s)

**S39.7** Otros traumatismos múltiples del abdomen, de la región lumbosacra y de la pelvis

Traumatismos clasificables en más de una de las categorías S30–S39.6  
*Excluye:* traumatismos en S36.– con traumatismos en S37.– (S39.6)

**S39.8** Otros traumatismos especificados del abdomen, de la región lumbosacra y de la pelvis

**S39.9** Traumatismo no especificado del abdomen, de la región lumbosacra y de la pelvis



## Traumatismos del hombro y del brazo (S40–S49)

**Incluye:** traumatismos de:

- axila
- región escapular

**Excluye:** compromiso bilateral del hombro y del brazo (T00–T07)

congelamiento (T33–T35)

picadura o mordedura de insecto venenoso (T63.4)

quemaduras y corrosiones (T20–T32)

traumatismos del:

- brazo, nivel no especificado (T10–T11)
- codo (S50–S59)

### **S40** Traumatismo superficial del hombro y del brazo

**S40.0** Contusión del hombro y del brazo

**S40.7** Traumatismos superficiales múltiples del hombro y del brazo

**S40.8** Otros traumatismos superficiales del hombro y del brazo

**S40.9** Traumatismo superficial no especificado del hombro y del brazo

### **S41** Herida del hombro y del brazo

**Excluye:** amputación traumática del hombro y del brazo (S48.–)

**S41.0** Herida del hombro

**S41.1** Herida del brazo

**S41.7** Heridas múltiples del hombro y del brazo

**S41.8** Herida de otras partes y de las no especificadas del hombro y del brazo

### **S42** Fractura del hombro y del brazo

Las siguientes subdivisiones se ofrecen para uso opcional, como carácter suplementario, cuando no es posible o no se desea usar la codificación múltiple para identificar las fracturas con heridas; una fractura no indicada como abierta o cerrada debe ser clasificada como cerrada.

0 cerrada

1 abierta

**S42.0** Fractura de la clavícula

Collar óseo

Diáfisis

Epífisis acromial

} de la clavícula

- S42.1 Fractura del omóplato**  
Acromion (apófisis)  
Apófisis acromial  
Escápula (cavidad glenoide) (cuello)  
(cuerpo) Paletilla
- S42.2 Fractura de la epífisis superior del húmero**  
Cuello anatómico  
Cuello quirúrgico  
Extremo superior  
Extremo proximal  
Tuberosidad mayor
- S42.3 Fractura de la diáfisis del húmero**  
Brazo SAI  
Húmero SAI
- S42.4 Fractura de la epífisis inferior del húmero**  
Apófisis articular  
Cóndilo externo  
Epicóndilo interno  
Epífisis inferior  
Extremo distal  
Superficie intercondilar  
Superficie supracondilar  
*Excluye:* fractura del codo SAI (S52.0)
- S42.7 Fracturas múltiples de la clavícula, del omóplato y del húmero**
- S42.8 Fractura de otras partes del hombro y del brazo**
- S42.9 Fractura del hombro y del brazo, parte no especificada**  
Fractura del hombro SAI
- S43 Luxación, esguince y torcedura de articulaciones y ligamentos de la cintura escapular**
- S43.0 Luxación de la articulación del hombro**  
Articulación glenohumeral
- S43.1 Luxación de la articulación acromioclavicular**
- S43.2 Luxación de la articulación esternoclavicular**
- S43.3 Luxación de otras partes de la cintura escapular y de las no especificadas**  
Luxación de la cintura escapular SAI
- S43.4 Esguinces y torceduras de la articulación del hombro**  
Coracohumeral (ligamento)  
Cápsula del manguito rotatorio

- S43.5**      **Esguinces y torceduras de la articulación acromioclavicular**  
Ligamento acromioclavicular
- S43.6**      **Esguinces y torceduras de la articulación esternoclavicular**
- S43.7**      **Esguinces y torceduras de otras partes y de las no especificadas de la cintura escapular**  
Esguinces y torceduras de la cintura escapular SAI

**S44**      **Traumatismo de nervios a nivel del hombro y del brazo**

*Excluye:* traumatismo del plexo braquial (S14.3)

- S44.0**      **Traumatismo del nervio cubital a nivel del brazo**  
*Excluye:* nervio cubital SAI (S54.0)
- S44.1**      **Traumatismo del nervio mediano a nivel del brazo**  
*Excluye:* nervio mediano SAI (S54.1)
- S44.2**      **Traumatismo del nervio radial a nivel del brazo**  
*Excluye:* nervio radial SAI (S54.2)
- S44.3**      **Traumatismo del nervio axilar**
- S44.4**      **Traumatismo del nervio musculocutáneo**
- S44.5**      **Traumatismo del nervio sensitivo cutáneo a nivel del hombro y del brazo**
- S44.7**      **Traumatismo de múltiples nervios a nivel del hombro y del brazo**
- S44.8**      **Traumatismo de otros nervios a nivel del hombro y del brazo**
- S44.9**      **Traumatismo de nervio no especificado a nivel del hombro y del brazo**

**S45**      **Traumatismo de vasos sanguíneos a nivel del hombro y del brazo**

*Excluye:* traumatismo de:

- arteria (S25.1)
  - vena (S25.3)
- } subclavia

- S45.0**      **Traumatismo de la arteria axilar**
- S45.1**      **Traumatismo de la arteria braquial**
- S45.2**      **Traumatismo de la vena axilar o braquial**
- S45.3**      **Traumatismo de vena superficial a nivel del hombro y del brazo**
- S45.7**      **Traumatismo de múltiples vasos sanguíneos a nivel del hombro y del brazo**

**S45.8** Traumatismo de otros vasos sanguíneos a nivel del hombro y del brazo

**S45.9** Traumatismo de vaso sanguíneo no especificado a nivel del hombro y del brazo

**S46** **Traumatismo de tendón y músculo a nivel del hombro y del brazo**

*Excluye:* traumatismo de tendón y músculo en el codo o debajo del codo (S56.–)

**S46.0** Traumatismo del músculo(s) y tendón(es) del manguito rotatorio del hombro

**S46.1** Traumatismo del tendón y músculo de la cabeza larga del bíceps

**S46.2** Traumatismo del tendón y músculo de otras partes del bíceps

**S46.3** Traumatismo del tendón y músculo del tríceps

**S46.7** Traumatismo de múltiples tendones y músculos a nivel del hombro y del brazo

**S46.8** Traumatismo de otros tendones y músculos a nivel del hombro y del brazo

**S46.9** Traumatismo de tendón y músculo no especificado, a nivel del hombro y del brazo

**S47** **Traumatismo por aplastamiento del hombro y del brazo**

*Excluye:* traumatismo por aplastamiento del codo (S57.0)

**S48** **Amputación traumática del hombro y del brazo**

*Excluye:* amputación traumática (del):

- a nivel del codo (S58.0)
- brazo, nivel no especificado (T11.6)

**S48.0** Amputación traumática en la articulación del hombro

**S48.1** Amputación traumática a nivel entre el hombro y el codo

**S48.9** Amputación traumática del hombro y del brazo, nivel no especificado

**S49 Otros traumatismos y los no especificados del hombro y del brazo**

- S49.7 Traumatismos múltiples del hombro y del brazo**  
Traumatismos clasificables en más de una de las categorías S40–S48
- S49.8 Otros traumatismos especificados del hombro y del brazo**
- S49.9 Traumatismos no especificados del hombro y del brazo**

**Traumatismos del antebrazo y del codo (S50–S59)**

- Excluye:* compromiso bilateral de codo y antebrazo (T00–T07)  
congelamiento (T33–T35)  
picadura o mordedura de insecto venenoso (T63.4)  
quemaduras y corrosiones (T20–T32)  
traumatismos de:
- brazo, nivel no especificado (T10–T11)
  - muñeca y mano (S60–S69)

**S50 Traumatismo superficial del antebrazo y del codo**

*Excluye:* traumatismo superficial de la muñeca y de la mano (S60.–)

- S50.0 Contusión del codo**
- S50.1 Contusión de otras partes del antebrazo y de las no especificadas**
- S50.7 Traumatismos superficiales múltiples del antebrazo**
- S50.8 Otros traumatismos superficiales del antebrazo**
- S50.9 Traumatismo superficial del antebrazo, no especificado**  
Traumatismo superficial del codo SAI

**S51 Herida del antebrazo y del codo**

*Excluye:* amputación traumática del antebrazo (S58.–)  
herida de la muñeca y de la mano (S61.–)

- S51.0 Herida del codo**
- S51.7 Heridas múltiples del antebrazo**
- S51.8 Herida de otras partes del antebrazo**
- S51.9 Herida del antebrazo, parte no especificada**

**S52 Fractura del antebrazo**

Las siguientes subdivisiones se ofrecen para uso opcional, como carácter suplementario, cuando no es posible o no se desea usar la codificación múltiple para identificar las fracturas con heridas; una fractura no indicada como abierta o cerrada debe ser clasificada como cerrada.

0 cerrada

1 abierta

*Excluye:* fractura a nivel de la muñeca y de la mano (S62.–)

**S52.0 Fractura de la epífisis superior del cúbito**

Apófisis coronoide

Codo SAI

Extremo proximal

Fractura–luxación de Monteggia

Olécranon

**S52.1 Fractura de la epífisis superior del radio**

Cabeza

Cuello

Extremo proximal

**S52.2 Fractura de la diáfisis del cúbito**

**S52.3 Fractura de la diáfisis del radio**

**S52.4 Fractura de la diáfisis del cúbito y del radio**

**S52.5 Fractura de la epífisis inferior del radio**

*Incluye:* fractura de:

- Colles

- Smith

**S52.6 Fractura de la epífisis inferior del cúbito y del radio**

**S52.7 Fracturas múltiples del antebrazo**

*Excluye:* fractura de cúbito y radio:

- diáfisis (S52.4)

- extremo distal (S52.6)

**S52.8 Fractura de otras partes del antebrazo**

Cabeza del cúbito

Extremo distal del cúbito

**S52.9 Fractura del antebrazo, parte no especificada**

**S53 Luxación, esguince y torcedura de articulaciones y ligamentos del codo**

**S53.0 Luxación de la cabeza del radio**

Articulación radio humeral

*Excluye:* fractura-luxación de Monteggia (S52.0)

- S53.1 Luxación del codo, no especificada**  
 Articulación cúbito humeral  
*Excluye:* luxación de la cabeza del radio sola (S53.0)
- S53.2 Ruptura traumática del ligamento lateral del radio**
- S53.3 Ruptura traumática del ligamento lateral del cúbito**
- S53.4 Esguinces y torceduras del codo**

## **S54 Traumatismo de nervios a nivel del antebrazo**

*Excluye:* traumatismo de nervios a nivel de la muñeca y de la mano (S64.–)

- S54.0 Traumatismo del nervio cubital a nivel del antebrazo**  
 Nervio cubital SAI
- S54.1 Traumatismo del nervio mediano a nivel del antebrazo**  
 Nervio mediano SAI
- S54.2 Traumatismo del nervio radial a nivel del antebrazo**  
 Nervio radial SAI
- S54.3 Traumatismo del nervio sensorial cutáneo a nivel del antebrazo**
- S54.7 Traumatismo de múltiples nervios a nivel del antebrazo**
- S54.8 Traumatismo de otros nervios a nivel del antebrazo**
- S54.9 Traumatismo de nervio no especificado a nivel del antebrazo**

## **S55 Traumatismo de los vasos sanguíneos a nivel del antebrazo**

*Excluye:* traumatismo de:

- vasos braquiales (S45.1–S45.2)
- vasos sanguíneos a nivel de la muñeca y de la mano (S65.–)

- S55.0 Traumatismo de la arteria cubital a nivel del antebrazo**
- S55.1 Traumatismo de la arteria radial a nivel del antebrazo**
- S55.2 Traumatismo de vena a nivel del antebrazo**
- S55.7 Traumatismo de múltiples vasos sanguíneos a nivel del antebrazo**
- S55.8 Traumatismo de otros vasos sanguíneos a nivel del antebrazo**
- S55.9 Traumatismo de vaso sanguíneo no especificado a nivel del antebrazo**

**S56 Traumatismo de tendón y músculo a nivel del antebrazo**

*Excluye:* traumatismo de tendón y músculo a nivel o debajo de la muñeca (S66.-)

- S56.0 Traumatismo del tendón y músculo flexor del pulgar a nivel del antebrazo
- S56.1 Traumatismo del tendón y músculo flexor de otro(s) dedo(s) a nivel del antebrazo
- S56.2 Traumatismo de otro tendón y músculo flexor a nivel del antebrazo
- S56.3 Traumatismo de tendones y músculos abductores y extensores del pulgar a nivel del antebrazo
- S56.4 Traumatismo del tendón y músculo extensor de otro(s) dedo(s) a nivel del antebrazo
- S56.5 Traumatismo de otro tendón y músculo extensor a nivel del antebrazo
- S56.7 Traumatismo de múltiples tendones y músculos a nivel del antebrazo
- S56.8 Traumatismo de otros tendones y músculos y de los no especificados, a nivel del antebrazo

**S57 Traumatismo por aplastamiento del antebrazo**

*Excluye:* traumatismo por aplastamiento de la muñeca y de la mano (S67.-)

- S57.0 Traumatismo por aplastamiento del codo
- S57.8 Traumatismo por aplastamiento de otras partes del antebrazo
- S57.9 Traumatismo por aplastamiento del antebrazo, parte no especificada

**S58 Amputación traumática del antebrazo**

*Excluye:* amputación traumática de la muñeca y de la mano (S68.-)

- S58.0 Amputación traumática a nivel del codo
- S58.1 Amputación traumática nivel entre el codo y la muñeca
- S58.9 Amputación traumática del antebrazo, nivel no especificado



**S59 Otros traumatismos y los no especificados del antebrazo**

*Excluye:* otros traumatismos y los no especificados de la muñeca y de la mano (S69.–)

**S59.7 Traumatismos múltiples del antebrazo**

Traumatismos clasificables en más de una de las categorías S50–S58

**S59.8 Otros traumatismos especificados del antebrazo**

**S59.9 Traumatismo no especificado del antebrazo**

**Traumatismos de la muñeca y de la mano (S60–S69)**

*Excluye:* compromiso bilateral de la muñeca y de la mano (T00–T07)  
congelamiento (T33–T35)  
picadura o mordedura de insecto venenoso (T63.4)  
quemaduras y corrosiones (T20–T32)  
traumatismos del brazo, nivel no especificado (T10–T11)

**S60 Traumatismo superficial de la muñeca y de la mano**

**S60.0 Contusión de dedo(s) de la mano, sin daño de la(s) uña(s)**  
Contusión de dedo(s) SAI

*Excluye:* con compromiso de la uña (matriz) (S60.1)

**S60.1 Contusión de dedo(s) de la mano con daño de la(s) uña(s)**

**S60.2 Contusión de otras partes de la muñeca y de la mano**

**S60.7 Traumatismos superficiales múltiples de la muñeca y de la mano**

**S60.8 Otros traumatismos superficiales de la muñeca y de la mano**

**S60.9 Traumatismo superficial de la muñeca y de la mano, no especificado**

**S61 Herida de la muñeca y de la mano**

*Excluye:* amputación traumática de la muñeca y de la mano (S68.–)

**S61.0 Herida de dedo(s) de la mano, sin daño de la(s) uña(s)**  
Herida de dedo(s) SAI

*Excluye:* con compromiso de la uña (matriz) (S61.1)

- S61.1 Herida de dedo(s) de la mano, con daño de la(s) uña(s)**
- S61.7 Heridas múltiples de la muñeca y de la mano**
- S61.8 Herida de otras partes de la muñeca y de la mano**
- S61.9 Herida de la muñeca y de la mano, parte no especificada**

## **S62 Fractura a nivel de la muñeca y de la mano**

Las siguientes subdivisiones se ofrecen para uso opcional, como carácter suplementario, cuando no es posible o no se desea usar la codificación múltiple para identificar las fracturas con heridas; una fractura no indicada como abierta o cerrada debe ser clasificada como cerrada.

0 cerrada

1 abierta

*Excluye:* fractura de los extremos distales del radio y del cúbito (S52.–)

- S62.0 Fractura del hueso escafoides [navicular] de la mano**
- S62.1 Fractura de otro(s) hueso(s) del carpo**
  - Ganchoso [unciforme]
  - Grande [os magnum]
  - Piramidal [cuneiforme del carpo]
  - Pisiforme
  - Semilunar [lunar]
  - Trapezio [multangular mayor]
  - Trapezoide [multangular menor]
- S62.2 Fractura del primer metacarpiano**
  - Fractura de Bennett
- S62.3 Fractura de otros huesos metacarpianos**
- S62.4 Fracturas múltiples de huesos metacarpianos**
- S62.5 Fractura del pulgar**
- S62.6 Fractura de otro dedo de la mano**
- S62.7 Fracturas múltiples de los dedos de la mano**
- S62.8 Fractura de otras partes y de las no especificadas de la muñeca y de la mano**

**S63 Luxación, esguince y torcedura de articulaciones y ligamentos a nivel de la muñeca y de la mano**

**S63.0 Luxación de la muñeca**

(Articulación):

- carpometacarpiana
- mediocarpiana
- radiocarpiana
- radiocubital (distal)

Carpo (hueso del)

Cúbito, extremo distal

Metacarpo (hueso), extremo proximal

Radio, extremo distal

**S63.1 Luxación de dedos de la mano**

(Articulación):

- interfalángica, de la mano
- metacarpofalángica

Falange de la mano

Metacarpo (hueso), extremo distal

Pulgar

**S63.2 Luxaciones múltiples de dedos de la mano**

**S63.3 Ruptura traumática de ligamentos de la muñeca y del carpo**

Cubitocarpiano (palmar)

Lateral de la muñeca

Radiocarpiano (ligamento)

**S63.4 Ruptura traumática de ligamentos del dedo de la mano en la(s) articulación(es) metacarpofalángica e interfalángica**

Lámina palmar

Lateral

Palmar

**S63.5 Esguince y torcedura de la muñeca**

Carpo (articulación)

Radiocarpiana (articulación) (ligamento)

**S63.6 Esguinces y torceduras de dedo(s) de la mano**

Articulación interfalángica, de la mano

Falange de la mano

Metacarpofalángica (articulación)

Pulgar

**S63.7 Esguinces y torceduras de otras partes y de las no especificadas de la muñeca y de la mano**

**S64** Traumatismo de nervios a nivel de la muñeca y de la mano

- S64.0 Traumatismo del nervio cubital a nivel de la muñeca y de la mano
- S64.1 Traumatismo del nervio mediano a nivel de la muñeca y de la mano
- S64.2 Traumatismo del nervio radial a nivel de la muñeca y de la mano
- S64.3 Traumatismo del nervio digital del pulgar
- S64.4 Traumatismo del nervio digital de otro dedo
- S64.7 Traumatismo de múltiples nervios a nivel de la muñeca y de la mano
- S64.8 Traumatismo de otros nervios a nivel de la muñeca y de la mano
- S64.9 Traumatismo de nervio no especificado a nivel de la muñeca y de la mano

**S65** Traumatismo de vasos sanguíneos a nivel de la muñeca y de la mano

- S65.0 Traumatismo de la arteria cubital a nivel de la muñeca y de la mano
- S65.1 Traumatismo de la arteria radial a nivel de la muñeca y de la mano
- S65.2 Traumatismo del arco palmar superficial
- S65.3 Traumatismo del arco palmar profundo
- S65.4 Traumatismo de vaso(s) sanguíneo(s) del pulgar
- S65.5 Traumatismo de vaso(s) sanguíneo(s) de otro dedo
- S65.7 Traumatismo de múltiples vasos sanguíneos a nivel de la muñeca y de la mano
- S65.8 Traumatismo de otros vasos sanguíneos a nivel de la muñeca y de la mano
- S65.9 Traumatismo de vaso sanguíneo no especificado, a nivel de la muñeca y de la mano

**S66** Traumatismo de tendón y músculo a nivel de la muñeca y de la mano

- S66.0 Traumatismo del tendón y músculo flexor largo del pulgar a nivel de la muñeca y de la mano

- S66.1 Traumatismo del tendón y músculo flexor de otro dedo a nivel de la muñeca y de la mano
- S66.2 Traumatismo del tendón y músculo extensor del pulgar a nivel de la muñeca y de la mano
- S66.3 Traumatismo del tendón y músculo extensor de otro(s) dedo(s) a nivel de la muñeca y de la mano
- S66.4 Traumatismo del músculo y tendón intrínseco del pulgar a nivel de la muñeca y de la mano
- S66.5 Traumatismo del músculo y tendón intrínseco de otro(s) dedo(s) a nivel de la muñeca y de la mano
- S66.6 Traumatismo de múltiples tendones y músculos flexores a nivel de la muñeca y de la mano
- S66.7 Traumatismo de múltiples tendones y músculos extensores a nivel de la muñeca y de la mano
- S66.8 Traumatismo de otros tendones y músculos a nivel de la muñeca y de la mano
- S66.9 Traumatismo de tendón y músculo no especificado, a nivel de la muñeca y de la mano

**S67** Traumatismo por aplastamiento de la muñeca y de la mano

- S67.0 Traumatismo por aplastamiento del pulgar y otro(s) dedo(s)
- S67.8 Traumatismo por aplastamiento de otras partes y de las no especificadas de la muñeca y de la mano

**S68** Amputación traumática de la muñeca y de la mano

- S68.0 Amputación traumática del pulgar (completa) (parcial)
- S68.1 Amputación traumática de otro dedo único (completa) (parcial)
- S68.2 Amputación traumática de dos o más dedos solamente (completa) (parcial)
- S68.3 Amputación traumática combinada (de parte) de dedo(s) con otras partes de la muñeca y de la mano
- S68.4 Amputación traumática de la mano a nivel de la muñeca
- S68.8 Amputación traumática de otras partes de la muñeca y de la mano
- S68.9 Amputación traumática de la muñeca y de la mano, nivel no especificado

**S69** Otros traumatismos y los no especificados de la muñeca y de la mano

- S69.7** Traumatismos múltiples de la muñeca y de la mano  
Traumatismos clasificables en más de una de las categorías  
S60–S68
- S69.8** Otros traumatismos especificados de la muñeca y de la mano
- S69.9** Traumatismo no especificado de la muñeca y de la mano

Traumatismos de la cadera y del muslo  
(S70–S79)

*Excluye:* compromiso bilateral de la cadera y del muslo (T00–T07)  
congelamiento (T33–T35)  
picadura o mordedura de insecto venenoso (T63.4)  
quemaduras y corrosiones (T20–T32)  
traumatismos de la pierna, nivel no especificado (T12–T13)

**S70** Traumatismo superficial de la cadera y del muslo

- S70.0** Contusión de la cadera
- S70.1** Contusión del muslo
- S70.7** Traumatismos superficiales múltiples de la cadera y del muslo
- S70.8** Otros traumatismos superficiales de la cadera y del muslo
- S70.9** Traumatismo superficial de la cadera y del muslo, no especificado

**S71** Herida de la cadera y del muslo

*Excluye:* amputación traumática de cadera y muslo (S78.–)

- S71.0** Herida de la cadera
- S71.1** Herida del muslo
- S71.7** Heridas múltiples de la cadera y del muslo
- S71.8** Herida de otras partes y de las no especificadas de la cintura pélvica

## **S72 Fractura del fémur**

Las siguientes subdivisiones se ofrecen para uso opcional, como carácter suplementario, cuando no es posible o no se desea usar la codificación múltiple para identificar las fracturas con heridas; una fractura no indicada como abierta o cerrada debe ser clasificada como cerrada.

0 cerrada

1 abierta

### **S72.0 Fractura del cuello de fémur**

Fractura de cadera SAI

### **S72.1 Fractura pertrocanteriana**

Fractura:

- intertrocanteriana
- trocanteriana

### **S72.2 Fractura subtrocanteriana**

### **S72.3 Fractura de la diáfisis del fémur**

### **S72.4 Fractura de la epífisis inferior del fémur**

### **S72.7 Fracturas múltiples del fémur**

### **S72.8 Fracturas de otras partes del fémur**

### **S72.9 Fractura del fémur, parte no especificada**

## **S73 Luxación, esguince y torcedura de la articulación y de los ligamentos de la cadera**

### **S73.0 Luxación de la cadera**

### **S73.1 Esguinces y torceduras de la cadera**

## **S74 Traumatismo de nervios a nivel de la cadera y del muslo**

### **S74.0 Traumatismo del nervio ciático a nivel de la cadera y del muslo**

### **S74.1 Traumatismo del nervio femorocutáneo a nivel de la cadera y del muslo**

### **S74.2 Traumatismo del nervio sensorial cutáneo a nivel de la cadera y del muslo**

### **S74.7 Traumatismo de nervios múltiples a nivel de la cadera y del muslo**

### **S74.8 Traumatismo de otros nervios a nivel de la cadera y del muslo**

### **S74.9 Traumatismo de nervio no especificado a nivel de la cadera y del muslo**

**S75 Traumatismo de vasos sanguíneos a nivel de la cadera y del muslo**

*Excluye:* traumatismo de la arteria poplítea (S85.0)

- S75.0 Traumatismo de la arteria femoral
- S75.1 Traumatismo de la vena femoral a nivel de la cadera y del muslo
- S75.2 Traumatismo de la gran vena safena a nivel de la cadera y del muslo  
*Excluye:* gran vena safena SAI (S85.3)
- S75.7 Traumatismo de múltiples vasos sanguíneos a nivel de la cadera y del muslo
- S75.8 Traumatismo de otros vasos sanguíneos a nivel de la cadera y del muslo
- S75.9 Traumatismo de vaso sanguíneo no especificado a nivel de la cadera y del muslo

**S76 Traumatismo de tendón y músculo a nivel de la cadera y del muslo**

- S76.0 Traumatismo del tendón y músculo de la cadera
- S76.1 Traumatismo del tendón y músculo cuádriceps  
Ligamento rotuliano (tendón)
- S76.2 Traumatismo del tendón y músculo aductor mayor del muslo
- S76.3 Traumatismo de tendón y músculo del grupo muscular posterior a nivel del muslo
- S76.4 Traumatismo de otros tendones y músculos y los no especificados a nivel del muslo
- S76.7 Traumatismo de múltiples tendones y músculos a nivel de la cadera y del muslo

**S77 Traumatismo por aplastamiento de la cadera y del muslo**

- S77.0 Traumatismo por aplastamiento de la cadera
- S77.1 Traumatismo por aplastamiento del muslo
- S77.2 Traumatismo por aplastamiento de la cadera con el muslo



**S78 Amputación traumática de la cadera y del muslo**

*Excluye:* amputación traumática de miembro inferior, nivel no especificado (T13.6)

- S78.0 Amputación traumática de la articulación de la cadera
- S78.1 Amputación traumática en algún nivel entre la cadera y la rodilla
- S78.9 Amputación traumática de cadera y muslo, nivel no especificado

**S79 Otros traumatismos y los no especificados de la cadera y del muslo**

- S79.7 Traumatismos múltiples de la cadera y del muslo  
Traumatismos clasificables en más de una de las categorías S70–S78
- S79.8 Otros traumatismos especificados de la cadera y del muslo
- S79.9 Traumatismo no especificado de la cadera y del muslo

Traumatismos de la rodilla y de la pierna  
(S80–S89)

*Incluye:* fractura de tobillo y maléolo

*Excluye:* compromiso bilateral de rodilla y pierna (T00–T07)  
congelamiento (T33–T35)  
picadura o mordedura de insecto venenoso (T63.4)  
quemaduras y corrosiones (T20–T32)  
traumatismos de:

- tobillo y pie, excepto fractura de tobillo y maléolo (S90–S99)
- pierna, nivel no especificado (T12–T13)

**S80 Traumatismo superficial de la pierna**

*Excluye:* traumatismo superficial del tobillo y el pie (S90.–)

- S80.0 Contusión de la rodilla
- S80.1 Contusión de otras partes y las no especificadas de la pierna
- S80.7 Traumatismos superficiales múltiples de la pierna
- S80.8 Otros traumatismos superficiales de la pierna
- S80.9 Traumatismo superficial de la pierna, no especificado

**S81 Herida de la pierna**

*Excluye:* amputación traumática de la pierna (S88.–)  
herida del tobillo y el pie (S91.–)

- S81.0 Herida de la rodilla
- S81.7 Heridas múltiples de la pierna
- S81.8 Herida de otras partes de la pierna
- S81.9 Herida de la pierna, parte no especificada

**S82 Fractura de la pierna, inclusive el tobillo**

*Incluye:* maléolos

Las siguientes subdivisiones se ofrecen para uso opcional, como carácter suplementario, cuando no es posible o no se desea usar la codificación múltiple para identificar las fracturas con heridas; una fractura no indicada como abierta o cerrada debe ser clasificada como cerrada.

0 cerrada

1 abierta

*Excluye:* fractura del pie, excepto del tobillo (S92.–)

- S82.0 **Fractura de la rótula**  
Choquezuela
- S82.1 **Fractura de la epífisis superior de la tibia**

Cabeza Cóndilos Extremo proximal Meseta Tuberosidad	}	de la tibia, con o sin mención de fractura del peroné
---	---	---
- S82.2 **Fractura de la diáfisis de la tibia**  
Con o sin mención de fractura del peroné
- S82.3 **Fractura de la epífisis inferior de la tibia**  
Con o sin mención de fractura del peroné  
*Excluye:* maléolo interno (S82.5)
- S82.4 **Fractura del peroné solamente**  
*Excluye:* maléolo externo (S82.6)
- S82.5 **Fractura del maléolo interno**  
Tibia, que compromete el:
  - maléolo
  - tobillo
- S82.6 **Fractura del maléolo externo**  
Peroné, que compromete el:
  - maléolo
  - tobillo

**S82.7 Fracturas múltiples de la pierna**

*Excluye:* fractura de la tibia y el peroné:

- diáfisis (S82.2)
- epífisis inferior (S82.3)
- epífisis superior (S82.1)

**S82.8 Fractura de otras partes de la pierna**

Fractura (del):

- bimalleolar
- tobillo SAI
- trimaleolar

**S82.9 Fractura de la pierna, parte no especificada**

**S83**

**Luxación, esguince y torcedura de articulaciones y ligamentos de la rodilla**

*Excluye:* desarreglo interno de la rodilla (M23.–)

luxación de la rodilla:

- antigua (M23.8)
- patológica (M24.3)
- recurrente (M24.4)

trastornos de la rótula (M22.0–M22.3)

**S83.0 Luxación de la rótula**

**S83.1 Luxación de la rodilla**

Tibioperoneal (articulación)

**S83.2 Desgarro de meniscos, presente**

Desgarro en asa de cubo del:

- menisco SAI
- menisco externo
- menisco interno

*Excluye:* desgarro antiguo en asa de cubo (M23.2)

**S83.3 Desgarro del cartilago articular de la rodilla, presente**

**S83.4 Esguinces y torceduras que comprometen los ligamentos laterales (externo) (interno) de la rodilla**

**S83.5 Esguinces y torceduras que comprometen el ligamento cruzado (anterior) (posterior) de la rodilla**

**S83.6 Esguinces y torceduras de otras partes y de las no especificadas de la rodilla**

Ligamento y articulación peroneotibial, superior

*Excluye:* esguince del ligamento rotuliano (S76.1)

**S83.7 Traumatismo de estructuras múltiples de la rodilla**

Traumatismo de meniscos (externo) (interno) en combinación con ligamentos (laterales) (cruzados)

**S84 Traumatismo de nervios a nivel de la pierna**

*Excluye:* traumatismo de nervios a nivel del tobillo del pie y (S94.-)

- S84.0 Traumatismo del nervio tibial a nivel de la pierna
- S84.1 Traumatismo del nervio peroneo a nivel de la pierna
- S84.2 Traumatismo del nervio sensorial cutáneo a nivel de la pierna
- S84.7 Traumatismo de nervios múltiples a nivel de la pierna
- S84.8 Traumatismo de otros nervios a nivel de la pierna
- S84.9 Traumatismo de nervio no especificado a nivel de la pierna

**S85 Traumatismo de vasos sanguíneos a nivel de la pierna**

*Excluye:* traumatismos de los vasos sanguíneos a nivel del tobillo y del pie (S95.-)

- S85.0 Traumatismo de la arteria poplítea
- S85.1 Traumatismo de la arteria tibial (anterior) (posterior)
- S85.2 Traumatismo de la arteria peronea
- S85.3 Traumatismo de la gran vena safena a nivel de la pierna  
Gran vena safena SAI
- S85.4 Traumatismo de la vena safena externa a nivel de la pierna
- S85.5 Traumatismo de la vena poplítea
- S85.7 Traumatismo de vasos sanguíneos múltiples a nivel de la pierna
- S85.8 Traumatismo de otros vasos sanguíneos a nivel de la pierna
- S85.9 Traumatismo de vaso sanguíneo no especificado a nivel de la pierna

**S86 Traumatismo de tendón y músculo a nivel de la pierna**

*Excluye:* traumatismo de:

- ligamento rotuliano (S76.1)
- tendón y músculo a nivel de o debajo del tobillo (S96.-)

- S86.0 Traumatismo del tendón de Aquiles
- S86.1 Traumatismo de otro(s) tendón(es) y músculo(s) del grupo muscular posterior a nivel de la pierna
- S86.2 Traumatismo de tendón(es) y músculo(s) del grupo muscular anterior a nivel de la pierna

- S86.3** Traumatismo de tendón(es) y músculo(s) del grupo muscular peroneo a nivel de la pierna
- S86.7** Traumatismo de múltiples tendones y músculos a nivel de la pierna
- S86.8** Traumatismo de otros tendones y músculos a nivel de la pierna
- S86.9** Traumatismo de tendón y músculo no especificado a nivel de la pierna

**S87** Traumatismo por aplastamiento de la pierna

*Excluye:* traumatismo por aplastamiento del pie del tobillo y (S97.–)

- S87.0** Traumatismo por aplastamiento de la rodilla
- S87.8** Traumatismo por aplastamiento de otras partes y de las no especificadas de la pierna

**S88** Amputación traumática de la pierna

*Excluye:* amputación traumática (de la, del):

- pierna, nivel no especificado (T13.6)
- tobillo y pie (S98.–)

- S88.0** Amputación traumática a nivel de la rodilla
- S88.1** Amputación traumática en algún nivel entre la rodilla y el tobillo
- S88.9** Amputación traumática de la pierna, nivel no especificado

**S89** Otros traumatismos y los no especificados de la pierna

*Excluye:* otros traumatismos y los no especificados del tobillo y el pie (S99.–)

- S89.7** Traumatismos múltiples de la pierna  
Traumatismos clasificables en más de una de las categorías S80–S88
- S89.8** Otros traumatismos de la pierna, especificados
- S89.9** Traumatismo de la pierna, no especificado

## Traumatismos del tobillo y del pie (S90–S99)

*Excluye:* compromiso bilateral del tobillo y del pie (T00–T07)  
congelamiento (T33–T35)  
fractura de tobillo y maléolo (S82.–)  
picadura o mordedura de insecto venenoso (T63.4)  
quemaduras y corrosiones (T20–T32)  
traumatismos de la pierna, nivel no especificado (T12–T13)

### **S90** Traumatismo superficial del tobillo y del pie

- S90.0** Contusión del tobillo
- S90.1** Contusión de dedo(s) del pie sin daño de la(s) uña(s)  
Contusión de dedo(s) del pie SAI
- S90.2** Contusión de dedo(s) del pie con daño de la(s) uña(s)
- S90.3** Contusión de otras partes y de las no especificadas del pie
- S90.7** Traumatismos superficiales múltiples del pie y del tobillo
- S90.8** Otros traumatismos superficiales del pie y del tobillo
- S90.9** Traumatismo superficial del pie y del tobillo, no especificado

### **S91** Herida del tobillo y del pie

*Excluye:* amputación traumática del tobillo y del pie (S98.–)

- S91.0** Herida del tobillo
- S91.1** Herida de dedo(s) del pie sin daño de la(s) uña(s)  
Herida de dedo(s) del pie SAI
- S91.2** Herida de dedo(s) del pie con daño de la(s) uña(s)
- S91.3** Herida de otras partes del pie  
Herida del pie SAI
- S91.7** Heridas múltiples del tobillo y del pie

### **S92** Fractura del pie, excepto del tobillo

Las siguientes subdivisiones se ofrecen para uso opcional, como carácter suplementario, cuando no es posible o no se desea usar la codificación múltiple para identificar las fracturas con heridas; una fractura no indicada como abierta o cerrada debe ser clasificada como cerrada.

- 0 cerrada
- 1 abierta

*Excluye:* maléolo (S82.–)  
tobillo (S82.–)

- S92.0 Fractura del calcáneo**  
Hueso del talón  
Os calcis
- S92.1 Fractura del astrágalo**  
Talus
- S92.2 Fractura de otro(s) hueso(s) del tarso**  
Cuboide  
Cuneiforme, del tarso (intermedio) (externo) (interno)  
Navicular, del tarso
- S92.3 Fractura de hueso del metatarso**
- S92.4 Fractura de los huesos del dedo gordo del pie**
- S92.5 Fractura de los huesos de otro(s) dedo(s) del pie**
- S92.7 Fracturas múltiples del pie**
- S92.9 Fractura del pie, no especificada**

**S93 Luxación, esguince y torcedura de articulaciones y ligamentos del tobillo y del pie**

- S93.0 Luxación de la articulación del tobillo**  
Astrágalo  
Peroné, extremo distal  
Tibia, extremo distal  
Tobillo
- S93.1 Luxación de dedo(s) del pie**  
Interfalángica(s) (articulación(es))  
Metatarsofalángica(s) (articulación(es))
- S93.2 Ruptura de ligamentos a nivel del tobillo y del pie**
- S93.3 Luxación de otros sitios y los no especificados del pie**  
Navicular, del tarso  
Tarso (articulación (es))  
Tarsometatarsiana (articulación (es))
- S93.4 Esguinces y torceduras del tobillo**  
(Ligamento):
- calcáneo peroneal
  - colateral interno
  - deltoideo
  - peroneo astragalino [talofibular]
  - peroneotibial, distal
- Excluye:* traumatismo del tendón de Aquiles (S86.0)
- S93.5 Esguinces y torceduras de dedo(s) del pie**  
Interfalángica(s) (articulación(es))  
Metatarsofalángica(s) (articulación(es))

- S93.6**      **Esguinces y torceduras de otros sitios y de los no especificados del pie**  
Tarlo (ligamento)  
Tarsometatarsiano (ligamento)

**S94**      **Traumatismo de nervios a nivel del pie y del tobillo**

- S94.0**      **Traumatismo del nervio plantar externo**  
**S94.1**      **Traumatismo del nervio plantar interno**  
**S94.2**      **Traumatismo del nervio peroneal profundo a nivel del pie y del tobillo**  
Rama externa, terminal del nervio peroneo profundo  
**S94.3**      **Traumatismo de nervio sensorial cutáneo a nivel del pie y del tobillo**  
**S94.7**      **Traumatismo de múltiples nervios a nivel del pie y del tobillo**  
**S94.8**      **Traumatismo de otros nervios a nivel del pie y del tobillo**  
**S94.9**      **Traumatismo de nervio no especificado a nivel del pie y del tobillo**

**S95**      **Traumatismo de vasos sanguíneos a nivel del pie y del tobillo**

*Excluye:* traumatismo de la arteria y vena tibial posterior (S85.–)

- S95.0**      **Traumatismo de la arteria dorsal del pie**  
**S95.1**      **Traumatismo de la arteria plantar del pie**  
**S95.2**      **Traumatismo de la vena dorsal del pie**  
**S95.7**      **Traumatismo de múltiples vasos sanguíneos a nivel del pie y del tobillo**  
**S95.8**      **Traumatismo de otros vasos sanguíneos a nivel del pie y del tobillo**  
**S95.9**      **Traumatismo de vaso sanguíneo no especificado a nivel del pie y del tobillo**

**S96**      **Traumatismo de tendón y músculo a nivel del pie y del tobillo**

*Excluye:* traumatismo del tendón de Aquiles (S86.0)

- S96.0**      **Traumatismo del tendón y músculo del flexor largo del dedo a nivel del pie y del tobillo**



- S96.1** Traumatismo del tendón y músculo del extensor largo del (de los) dedo(s) a nivel del pie y del tobillo
- S96.2** Traumatismo de tendones y músculos intrínsecos a nivel del pie y del tobillo
- S96.7** Traumatismo de múltiples tendones y músculos a nivel del pie y del tobillo
- S96.8** Traumatismo de otros tendones y músculos a nivel del pie y del tobillo
- S96.9** Traumatismo de tendones y músculos no especificados a nivel del pie y del tobillo

### **S97** Traumatismo por aplastamiento del pie y del tobillo

- S97.0** Traumatismo por aplastamiento del tobillo
- S97.1** Traumatismo por aplastamiento de dedo(s) del pie
- S97.8** Traumatismo por aplastamiento de otras partes del pie y del tobillo  
Traumatismo por aplastamiento del pie SAI

### **S98** Amputación traumática del pie y del tobillo

- S98.0** Amputación traumática del pie a nivel del tobillo
- S98.1** Amputación traumática de un dedo del pie
- S98.2** Amputación traumática de dos o más dedos del pie
- S98.3** Amputación traumática de otras partes del pie  
Amputación traumática combinada de dedo(s) y otras partes del pie
- S98.4** Amputación del pie, nivel no especificado

### **S99** Otros traumatismos y los no especificados del pie y del tobillo

- S99.7** Traumatismos múltiples del pie y del tobillo  
Traumatismos clasificables en más de una de las categorías S90–S98
- S99.8** Otros traumatismos del pie y del tobillo, especificados
- S99.9** Traumatismo del pie y del tobillo, no especificado

## Traumatismos que afectan múltiples regiones del cuerpo (T00–T07)

**Incluye:** compromiso bilateral de miembros en la misma región del cuerpo  
traumatismos por tipo, con compromiso de dos o más regiones del cuerpo clasificables en S00–S99

**Excluye:** congelamiento (T33–T35)  
picadura o mordedura de insecto venenoso (T63.4)  
quemadura solar (L55.–)  
quemaduras y corrosiones (T20–T32)  
traumatismos múltiples que afectan solamente una región del cuerpo — ver los grupos de la letra S

### **T00**

#### **Traumatismos superficiales que afectan múltiples regiones del cuerpo**

##### **T00.0 Traumatismos superficiales que afectan la cabeza con el cuello**

Traumatismos superficiales de sitios clasificables en S00.–y S10.–

**Excluye:** que afectan otra(s) región(es) del cuerpo (T00.8)

##### **T00.1 Traumatismos superficiales que afectan el tórax con el abdomen, la región lumbosacra y la pelvis**

Traumatismos superficiales de sitios clasificables en S20.–, S30.– y T09.0

**Excluye:** que afectan otra(s) región(es) del cuerpo (T00.8)

##### **T00.2 Traumatismos superficiales que afectan múltiples regiones del(os) miembro(s) superior(es)**

Traumatismos superficiales de sitios clasificables en S40.–, S50.–, S60.– y T11.0

**Excluye:** que afectan:

- miembro(s) inferior(es) (T00.6)
- tórax, abdomen, región lumbosacra y pelvis (T00.8)

##### **T00.3 Traumatismos superficiales que afectan múltiples regiones del (de los) miembro(s) inferior(es)**

Traumatismos superficiales de sitios clasificables en S70.–, S80.–, S90.– y T13.0

**Excluye:** con compromiso de:

- miembro(s) superior(es) (T00.6)
- tórax, abdomen, región lumbosacra y pelvis (T00.8)

**T00.6** **Traumatismos superficiales que afectan múltiples regiones del (de los) miembro(s) superior(es) con miembro(s) inferior(es)**  
 Traumatismos superficiales de sitios clasificables en T00.2 y T00.3  
*Excluye:* con compromiso de tórax, abdomen, región lumbosacra y pelvis (T00.8)

**T00.8** **Traumatismos superficiales que afectan otras combinaciones de regiones del cuerpo**

**T00.9** **Traumatismos superficiales múltiples, no especificados**

Abrasiones Contusiones Flictena (no térmica) Hematomas Magulladura Picaduras de insectos (no venenosos)	}	múltiples SAI
--	---	---------------

**T01** **Heridas que afectan múltiples regiones del cuerpo**

*Excluye:* amputaciones traumáticas que comprometen múltiples regiones del cuerpo (T05.–)

**T01.0** **Heridas que afectan la cabeza con el cuello**

Heridas de sitios clasificables en S01.– y S11.–  
*Excluye:* que afectan otra(s) región(es) del cuerpo (T01.8)

**T01.1** **Heridas que afectan el tórax con el abdomen, la región lumbosacra y la pelvis**

Heridas de sitios clasificables en S21.–, S31.– y T09.1  
*Excluye:* que afectan otra(s) región(es) del cuerpo (T01.8)

**T01.2** **Heridas que afectan múltiples regiones del (de los) miembro(s) superior(es)**

Heridas de sitios clasificables en S41.–, S51.–, S61.– y T11.1  
*Excluye:* que afectan:
 

- miembro(s) inferior(es) (T01.6)
- tórax, abdomen, región lumbosacra y pelvis (T01.8)

**T01.3** **Heridas que afectan múltiples regiones del (de los) miembro(s) inferior(es)**

Heridas de sitios clasificables en S71.–, S81.–, S91.– y T13.1  
*Excluye:* que afectan:
 

- miembro(s) superior(es) (T01.6)
- tórax, abdomen, región lumbosacra y pelvis (T01.8)

**T01.6** **Heridas que afectan múltiples regiones del (de los) miembro(s) superior(es) con miembro(s) inferior(es)**

Heridas de sitios clasificables en T01.2 y T01.3  
*Excluye:* que afectan tórax, abdomen, región lumbosacra y pelvis (T01.8)

**T01.8 Heridas que afectan otras combinaciones de las regiones del cuerpo**

**T01.9 Heridas múltiples, no especificadas**  
 Cortes  
 Heridas por punción  
 Laceraciones  
 Mordeduras de animal

} múltiples SAI

**T02 Fracturas que afectan múltiples regiones del cuerpo**

Las siguientes subdivisiones se ofrecen para uso opcional, como carácter suplementario, cuando no es posible o no se desea usar la codificación múltiple para identificar las fracturas con heridas; una fractura no indicada como abierta o cerrada debe ser clasificada como cerrada.

- 0 cerrada
- 1 abierta

**T02.0 Fracturas que afectan la cabeza con el cuello**

Fracturas de sitios clasificables en S02.– y S12.–  
*Excluye:* que afectan otra(s) región(es) del cuerpo (T02.8)

**T02.1 Fracturas que afectan el tórax con la región lumbosacra y la pelvis**

Fracturas de sitios clasificables en S22.–, S32.– y T08  
*Excluye:* cuando se combinan con fracturas de (los):

- miembro(s) (T02.7)
- otras regiones del cuerpo (T02.8)

**T02.2 Fracturas que afectan múltiples regiones de un miembro superior**

Fracturas de sitios clasificables en S42.–, S52.–, S62.– y T10 de un miembro superior  
*Excluye:* cuando se combina con fracturas de:

- miembro inferior (T02.6)
- otro miembro superior (T02.4)
- tórax, región lumbosacra y pelvis (T02.7)

**T02.3 Fracturas que afectan múltiples regiones de un miembro inferior**

Fracturas de sitios clasificables en S72.–, S82.–, S92.– y T12 de un miembro inferior  
*Excluye:* cuando se combina con fracturas de:

- miembro superior (T02.6)
- otro miembro inferior (T02.5)
- tórax, región lumbosacra y pelvis (T02.7)

- T02.4 Fracturas que afectan múltiples regiones de ambos miembros superiores**  
Fracturas de sitios clasificables en S42.–, S52.–, S62.– y T10 especificadas como bilaterales  
*Excluye:* cuando se combina con fracturas de:
- miembro(s) inferior(es) (T02.6)
  - tórax, región lumbosacra y pelvis (T02.7)
- T02.5 Fracturas que afectan múltiples regiones de ambos miembros inferiores**  
Fracturas de sitios clasificables en S72.–, S82.–, S92.– y T12 especificadas como bilaterales  
*Excluye:* cuando se combina con fracturas de:
- miembro(s) superior(es) (T02.6)
  - tórax, región lumbosacra y pelvis (T02.7)
- T02.6 Fracturas que afectan múltiples regiones de miembro(s) superior(es) con miembro(s) inferior(es)**  
*Excluye:* cuando se combina con fracturas del tórax, región lumbosacra y pelvis (T02.7)
- T02.7 Fracturas que afectan el tórax con la región lumbosacra y la pelvis con miembro(s)**
- T02.8 Fracturas que afectan otras combinaciones de las regiones del cuerpo**
- T02.9 Fracturas múltiples, no especificadas**
- T03 Luxaciones, torceduras y esguinces que afectan múltiples regiones del cuerpo**
- T03.0 Luxaciones, torceduras y esguinces que afectan la cabeza con el cuello**  
Luxaciones, torceduras y esguinces de sitios clasificables en S03.– y S13.–  
*Excluye:* cuando se combinan con luxaciones, torceduras y esguinces de otra(s) región(es) del cuerpo (T03.8)
- T03.1 Luxaciones, torceduras y esguinces que afectan el tórax con la región lumbosacra y la pelvis**  
Luxaciones, torceduras y esguinces de sitios clasificables en S23.–, S33.– y T09.2  
*Excluye:* cuando se combina con luxaciones, torceduras y esguinces de otras regiones del cuerpo (T03.8)

- T03.2 Luxaciones, torceduras y esguinces que afectan múltiples regiones del (de los) miembros(s) superior(es)**  
 Luxaciones, torceduras y esguinces de sitios clasificables en S43.–, S53.–, S63.– y T11.2  
*Excluye:* cuando se combina con luxaciones, torceduras y esguinces de:
  - miembro(s) inferior(es) (T03.4)
  - tórax, región lumbosacra y pelvis (T03.8)
- T03.3 Luxaciones, torceduras y esguinces que afectan múltiples regiones del (de los) miembros(s) inferior(es)**  
 Luxaciones, torceduras y esguinces de sitios clasificables en S73.–, S83.–, S93.– y T13.2  
*Excluye:* cuando se combinan con luxaciones, torceduras y esguinces de:
  - miembro(s) superior(es) (T03.4)
  - tórax, región lumbosacra y pelvis (T03.8)
- T03.4 Luxaciones, torceduras y esguinces que afectan múltiples regiones del (de los) miembro(s) superior(es) con miembro(s) inferior(es)**  
*Excluye:* cuando se combina con luxaciones, torceduras y esguinces del tórax, región lumbosacra y pelvis (T03.8)
- T03.8 Luxaciones, torceduras y esguinces que afectan otras combinaciones de regiones del cuerpo**
- T03.9 Luxaciones, torceduras y esguinces múltiples, no especificados**

**T04**

**Traumatismos por aplastamiento que afectan múltiples regiones del cuerpo**

- T04.0 Traumatismos por aplastamiento que afectan la cabeza con el cuello**  
 Traumatismos por aplastamiento de sitios clasificables en S07.– y S17.–  
*Excluye:* que afectan otra(s) región(es) (T04.8)
- T04.1 Traumatismos por aplastamiento que afectan el tórax con el abdomen, la región lumbosacra y la pelvis**  
 Traumatismos por aplastamiento de (del):
  - sitios clasificables en S28.– y S38.–
  - tronco SAI*Excluye:* que afectan:
  - miembro(s) (T04.7)
  - otras regiones del cuerpo (T04.8)

- T04.2 Traumatismos por aplastamiento que afectan múltiples regiones del (de los) miembro(s) superior(es)**  
 Traumatismos por aplastamiento de:
- miembro superior SAI
  - sitios clasificables en S47.–, S57.– y S67.–
- Excluye:* que afectan:
- miembro(s) inferior(es) (T04.4)
  - tórax, abdomen, región lumbosacra y pelvis (T04.7)
- T04.3 Traumatismos por aplastamiento que afectan múltiples regiones del (de los) miembro(s) inferior(es)**  
 Traumatismos por aplastamiento de:
- miembro inferior SAI
  - sitios clasificables en S77.–, S87.– y S97.–
- Excluye:* que afectan:
- miembro(s) superior(es) (T04.4)
  - tórax, abdomen, región lumbosacra y pelvis (T04.7)
- T04.4 Traumatismos por aplastamiento que afectan múltiples regiones del (de los) miembro(s) superior(es) con miembros inferior(es)**  
*Excluye:* que afectan el tórax, abdomen, región lumbosacra y pelvis (T04.7)
- T04.7 Traumatismos por aplastamiento del tórax, del abdomen, de la región lumbosacra y de la pelvis con miembro(s)**
- T04.8 Traumatismos por aplastamiento que afectan otras combinaciones de regiones del cuerpo**
- T04.9 Traumatismos por aplastamiento múltiple, no especificados**
- T05 Amputaciones traumáticas que afectan múltiples regiones del cuerpo**  
*Incluye:* avulsión que afecta múltiples regiones del cuerpo  
*Excluye:* amputación traumática de:
- brazo SAI (T11.6)
  - pierna SAI (T13.6)
  - tronco SAI (T09.6)
- decapitación (S18)  
 heridas que afectan múltiples regiones del cuerpo (T01.–)
- T05.0 Amputación traumática de ambas manos**
- T05.1 Amputación traumática de una mano y el otro brazo [cualquier nivel, excepto mano]**
- T05.2 Amputación traumática de ambos brazos [cualquier nivel]**
- T05.3 Amputación traumática de ambos pies**

- T05.4** Amputación traumática de un pie y la otra pierna [cualquier nivel, excepto pie]
- T05.5** Amputación traumática de ambas piernas [cualquier nivel]
- T05.6** Amputación traumática de miembros superior(es) e inferior(es), cualquier combinación [cualquier nivel]
- T05.8** Amputación traumática que afecta otras combinaciones de regiones del cuerpo  
Sección transversal del:
- abdomen
  - tórax
- T05.9** Amputaciones traumáticas múltiples, no especificadas

**T06** Otros traumatismos que afectan múltiples regiones del cuerpo, no clasificados en otra parte

- T06.0** Traumatismos del encéfalo y de nervios craneales con traumatismo de nervios y médula espinal a nivel del cuello  
Traumatismos clasificables en S04.– y S06.– con traumatismos clasificables en S14.–
- T06.1** Traumatismos de nervios y médula espinal que afectan otras múltiples regiones del cuerpo
- T06.2** Traumatismos de nervios que afectan múltiples regiones del cuerpo  
Traumatismos múltiples de nervios SAI  
*Excluye:* que afectan la médula espinal (T06.0–T06.1)
- T06.3** Traumatismos de vasos sanguíneos que afectan múltiples regiones del cuerpo
- T06.4** Traumatismos de tendones y músculos que afectan múltiples regiones del cuerpo
- T06.5** Traumatismos de órganos intratorácicos con órganos intraabdominales y pélvicos
- T06.8** Otros traumatismos especificados que afectan múltiples regiones del cuerpo

**T07** Traumatismos múltiples, no especificados

*Excluye:* traumatismo SAI (T14.9)



## Traumatismos de parte no especificada del tronco, miembro o región del cuerpo (T08–T14)

*Excluye:* congelamiento (T33–T35)  
 picadura o mordedura de insecto venenoso (T63.4)  
 quemaduras y corrosiones (T20–T32)  
 traumatismos que afectan múltiples regiones del cuerpo (T00–T07)

### **T08 Fractura de la columna vertebral, nivel no especificado**

Las siguientes subdivisiones se ofrecen para uso opcional, como carácter suplementario, cuando no es posible o no se desea usar la codificación múltiple para identificar las fracturas con heridas; una fractura no indicada como abierta o cerrada debe ser clasificada como cerrada.

0 cerrada

1 abierta

*Excluye:* fracturas múltiples de la columna vertebral, nivel no especificado (T02.1)

### **T09 Otros traumatismos de la columna vertebral y del tronco, nivel no especificado**

*Excluye:* transección del tronco (T05.8)  
 traumatismo por aplastamiento del tronco SAI (T04.1)  
 traumatismos múltiples del tronco (T00–T06)

- T09.0 Traumatismo superficial del tronco, nivel no especificado**
- T09.1 Herida del tronco, nivel no especificado**
- T09.2 Luxación, esguince o torcedura de articulación y ligamentos del tronco, no especificado**
- T09.3 Traumatismo de la médula espinal, nivel no especificado**
- T09.4 Traumatismo de nervios, raíz de nervio espinal y plexos del tronco no especificados**
- T09.5 Traumatismo de tendones y músculos del tronco no especificados**
- T09.6 Amputación traumática del tronco, nivel no especificado**
- T09.8 Otros traumatismos especificados del tronco, nivel no especificado**
- T09.9 Traumatismo no especificado del tronco, nivel no especificado**

**T10 Fractura de miembro superior, nivel no especificado**

Brazo roto SAI  
Fractura del brazo SAI

Las siguientes subdivisiones se ofrecen para uso opcional, como carácter suplementario, cuando no es posible o no se desea usar la codificación múltiple para identificar las fracturas con heridas; una fractura no indicada como abierta o cerrada debe ser clasificada como cerrada.

0 cerrada  
1 abierta

*Excluye:* fracturas múltiples del brazo, nivel no especificado (T02.–)

**T11 Otros traumatismos de miembro superior, nivel no especificado**

*Excluye:* fractura de miembro superior, nivel no especificado (T10)  
traumatismo por aplastamiento de miembro superior SAI (T04.2)  
traumatismos que afectan múltiples regiones del cuerpo (T00–T06)

- T11.0 Traumatismo superficial de miembro superior, nivel no especificado**
- T11.1 Herida de miembro superior, nivel no especificado**
- T11.2 Luxación, esguince o torcedura de articulación o ligamento no especificado de miembro superior, nivel no especificado**
- T11.3 Traumatismo de nervio no especificado de miembro superior, nivel no especificado**
- T11.4 Traumatismo de vasos sanguíneos no especificados de miembro superior, nivel no especificado**
- T11.5 Traumatismo de tendón y músculo no especificados de miembro superior, nivel no especificado**
- T11.6 Amputación traumática de miembro superior, nivel no especificado**  
Amputación traumática de miembro superior SAI
- T11.8 Otros traumatismos especificados de miembro superior, nivel no especificado**
- T11.9 Traumatismo no especificado de miembro superior, nivel no especificado**  
Traumatismo del brazo SAI

**T12 Fractura de miembro inferior, nivel no especificado**

Fractura de la pierna  
SAI Pierna rota SAI

Las siguientes subdivisiones se ofrecen para uso opcional, como carácter suplementario, cuando no es posible o no se desea usar la codificación múltiple para identificar las fracturas con heridas; una fractura no indicada como abierta o cerrada debe ser clasificada como cerrada.

0 cerrada

1 abierta

*Excluye:* fracturas múltiples de la pierna, nivel no especificado (T02.–)

**T13 Otros traumatismos de miembro inferior, nivel no especificado**

*Excluye:* traumatismo por aplastamiento de miembro inferior SAI (T04.3)

fractura de miembro inferior, nivel no especificado (T12)

traumatismos que afectan múltiples regiones del cuerpo (T00–T06)

**T13.0 Traumatismo superficial de miembro inferior, nivel no especificado**

**T13.1 Herida de miembro inferior, nivel no especificado**

**T13.2 Luxación, esguince o torcedura de articulación y ligamentos no especificados de miembro inferior, nivel no especificado**

**T13.3 Traumatismo de nervios no especificados de miembro inferior, nivel no especificado**

**T13.4 Traumatismo de vasos sanguíneos no especificados de miembro inferior, nivel no especificado**

**T13.5 Traumatismo de tendones y músculos no especificados de miembro inferior, nivel no especificado**

**T13.6 Amputación traumática de miembro inferior, nivel no especificado**

Amputación traumática de la pierna SAI

**T13.8 Otros traumatismos especificados de miembro inferior, nivel no especificado**

**T13.9 Traumatismo no especificado de miembro inferior, nivel no especificado**

Traumatismo de la pierna SAI

**T14 Traumatismo de regiones no especificadas del cuerpo**

*Excluye:* traumatismos que afectan múltiples regiones del cuerpo (T00–T07)

**T14.0 Traumatismo superficial de región no especificada del cuerpo**

- Abrasión
  - Contusión
  - Flictena (no térmica)
  - Hematoma
  - Magulladura
  - Picadura de insecto (no venenoso)
  - Traumatismo por cuerpo extraño superficial (astilla) sin herida importante
  - Traumatismo superficial
- } SAI

*Excluye:* traumatismos superficiales múltiples SAI (T00.9)

**T14.1 Herida de región no especificada del cuerpo**

- Corte
  - Herida
  - Herida por punción con cuerpo extraño (penetrante)
  - Laceración
  - Mordedura de animal
- } SAI

*Excluye:* amputación traumática SAI (T14.7)  
 amputaciones traumáticas múltiples SAI (T05.9)  
 heridas múltiples SAI (T01.9)

**T14.2 Fractura de región no especificada del cuerpo**

Las siguientes subdivisiones se ofrecen para uso opcional, como carácter suplementario, cuando no es posible o no se desea usar la codificación múltiple para identificar las fracturas con heridas; una fractura no indicada como abierta o cerrada debe ser clasificada como cerrada.

- 0 cerrada
- 1 abierta
- Fractura:
  - SAI
  - abierta SAI
  - cerrada SAI
  - desplazada SAI
  - luxada SAI

*Excluye:* fracturas múltiples SAI (T02.9)

**T14.3 Luxación, esguince y torcedura de región no especificada del cuerpo**

Avulsión Desgarro traumático Esguince Hemartrosis traumática Laceración Luxación Ruptura traumática Subluxación traumática Torcedura	}	de articulación (cápsula) SAI de ligamentos SAI
--	---	--

*Excluye:* luxaciones, desgarros y esguinces múltiples SAI (T03.9)

**T14.4 Traumatismo de nervio(s) de región no especificada del cuerpo**

División traumática de nervio Hematomielia traumática Parálisis traumática (transitoria) Traumatismo de nervio	}	SAI
---	---	-----

*Excluye:* traumatismos múltiples de nervios SAI (T06.2)

**T14.5 Traumatismo de vaso(s) sanguíneo(s) de región no especificada del cuerpo**

Aneurisma o fístula traumática (arteriovenosa) Avulsión Corte Hematoma arterial traumático Laceración Ruptura traumática Traumatismo	}	de vaso(s) sanguíneo(s) SAI
--	---	-----------------------------

*Excluye:* traumatismos múltiples de vasos sanguíneos SAI (T06.3)

**T14.6 Traumatismo de tendones y músculos de región no especificada del cuerpo**

Avulsión Corte Distensión Esguince Laceración Ruptura traumática Traumatismo	}	de tendón(es) SAI y músculo(s) SAI
--	---	------------------------------------

*Excluye:* traumatismo múltiple de tendones y músculos SAI (T06.4)

**T14.7 Traumatismo por aplastamiento y amputación traumática de regiones no especificadas del cuerpo**

Amputación traumática SAI  
 Traumatismo por aplastamiento SAI

*Excluye:* amputación traumática múltiple SAI (T05.9)  
 traumatismo por aplastamiento múltiple SAI (T04.9)

**T14.8 Otros traumatismos de región no especificada del cuerpo**

**T14.9 Traumatismo, no especificado**

*Excluye:* traumatismos múltiples SAI (T07)

## Efectos de cuerpos extraños que penetran por orificios naturales (T15–T19)

*Excluye:* astilla sin herida importante — ver traumatismo superficial por región del cuerpo

cuerpo extraño:

- dejado accidentalmente en herida quirúrgica (T81.5)
- en herida penetrante — ver herida por región del cuerpo
- residual, en tejido blando (M79.5)

### **T15 Cuerpo extraño en parte externa del ojo**

*Excluye:* cuerpo extraño en herida penetrante (del):

- ojo y órbita (S05.4–S05.5)
  - retenido (antiguo) (H05.5, H44.6–H44.7)
- cuerpo extraño retenido en el párpado (H02.8)

**T15.0 Cuerpo extraño en la córnea**

**T15.1 Cuerpo extraño en el saco conjuntival**

**T15.8 Cuerpo extraño en otras y en múltiples partes de la parte externa del ojo**

Cuerpo extraño en el punto lagrimal

**T15.9 Cuerpo extraño en parte externa del ojo, sitio no especificado**

### **T16 Cuerpo extraño en el oído**

Conducto auditivo

### **T17 Cuerpo extraño en las vías respiratorias**

*Incluye:* asfixia debida a cuerpo extraño inhalación de líquido o vómito SAI sofocación por:

- alimentos (regurgitados)
- flema

**T17.0 Cuerpo extraño en seno paranasal**

**T17.1 Cuerpo extraño en el orificio nasal**

Nariz SAI

- T17.2**      **Cuerpo extraño en la faringe**  
 Garganta SAI  
 Nasofaringe
- T17.3**      **Cuerpo extraño en la laringe**
- T17.4**      **Cuerpo extraño en la tráquea**
- T17.5**      **Cuerpo extraño en bronquios**
- T17.8**      **Cuerpo extraño en otras y en múltiples partes de las vías respiratorias**  
 Bronquiólos  
 Pulmón
- T17.9**      **Cuerpo extraño en las vías respiratorias, parte no especificada**

**T18**      **Cuerpo extraño en el tubo digestivo**

*Excluye:* cuerpo extraño en la faringe (T17.2)

- T18.0**      **Cuerpo extraño en la boca**
- T18.1**      **Cuerpo extraño en el esófago**
- T18.2**      **Cuerpo extraño en el estómago**
- T18.3**      **Cuerpo extraño en el intestino delgado**
- T18.4**      **Cuerpo extraño en el colon**
- T18.5**      **Cuerpo extraño en el ano y en el recto**  
 Rectosigmoide (unión)
- T18.8**      **Cuerpo extraño en otras y en múltiples partes del tubo digestivo**
- T18.9**      **Cuerpo extraño en el tubo digestivo, parte no especificada**  
 Cuerpo extraño deglutido SAI  
 Sistema digestivo SAI

**T19**      **Cuerpo extraño en las vías genitourinarias**

*Excluye:* complicación mecánica de:

- |   |   |                             |
|---|---|-----------------------------|
| <ul style="list-style-type: none"> <li>• dispositivo anticonceptivo (T83.3)</li> <li>presencia de:</li> <li>• dispositivo anticonceptivo (Z97.5)</li> </ul> | } | (intrauterino)<br>(vaginal) |
|---|---|-----------------------------|

- T19.0**      **Cuerpo extraño en la uretra**
- T19.1**      **Cuerpo extraño en la vejiga**
- T19.2**      **Cuerpo extraño en la vulva y en la vagina**
- T19.3**      **Cuerpo extraño en el útero [cualquier parte]**
- T19.8**      **Cuerpo extraño en otras y en múltiples partes de las vías genitourinarias**
- T19.9**      **Cuerpo extraño en las vías genitourinarias, parte no especificada**

## Quemaduras y corrosiones (T20–T32)

**Incluye:** escaldaduras  
quemaduras químicas [corrosiones] (externas) (internas)  
quemaduras (térmicas) por:

- aire y gases calientes
- artefactos eléctricos de calefacción
- electricidad
- fricción
- llama
- objetos calientes
- radiación
- rayo

**Excluye:** eritema [dermatitis] ab igne (L59.0)  
quemadura solar (L55.–)  
trastornos de la piel y el tejido subcutáneo relacionados con radiación (L55–L59)

## *Quemaduras y corrosiones de la superficie externa del cuerpo, especificadas por sitio* (T20–T25)

**Incluye:** quemaduras y corrosiones de:

- primer grado [eritema]
- segundo grado [flictena] [pérdida de la epidermis]
- tercer grado [necrosis profunda de tejido subyacente] [pérdida de piel, capas completas]

### **T20**

#### **Quemadura y corrosión de la cabeza y del cuello**

**Incluye:** cuero cabelludo [cualquier parte]  
labios  
nariz (tabique)  
oído [cualquier parte]  
ojo con otras partes de la cara, cabeza y cuello  
sien (región)

**Excluye:** quemadura y corrosión (de):

- boca y faringe (T28.0)
- limitada a los ojos y sus anexos (T26.–)

**T20.0 Quemadura de la cabeza y del cuello, grado no especificado**

**T20.1 Quemadura de la cabeza y del cuello, de primer grado**



- T20.2 Quemadura de la cabeza y del cuello, de segundo grado  
 T20.3 Quemadura de la cabeza y del cuello, de tercer grado  
 T20.4 Corrosión de la cabeza y del cuello, grado no especificado  
 T20.5 Corrosión de la cabeza y del cuello, de primer grado  
 T20.6 Corrosión de la cabeza y del cuello, de segundo grado  
 T20.7 Corrosión de la cabeza y del cuello, de tercer grado

## T21

### Quemadura y corrosión del tronco

*Incluye:* ano

escroto

espalda [cualquier parte]

flanco

ingle

labios (mayores) (menores)

mama

nalga

pared abdominal

pared torácica

pene

perineo

región interescapular

testículo

vulva

*Excluye:* quemadura y corrosión en:

- axila (T22.–)

- región escapular (T22.–)

- T21.0 Quemadura del tronco, grado no especificado  
 T21.1 Quemadura del tronco, de primer grado  
 T21.2 Quemadura del tronco, de segundo grado  
 T21.3 Quemadura del tronco, de tercer grado  
 T21.4 Corrosión del tronco, grado no especificado  
 T21.5 Corrosión del tronco, de primer grado  
 T21.6 Corrosión del tronco, de segundo grado  
 T21.7 Corrosión del tronco, de tercer grado

**T22 Quemadura y corrosión del hombro y miembro superior, excepto de la muñeca y de la mano**

*Incluye:* axila

brazo [cualquier sitio, excepto muñeca y mano solas]  
región escapular

*Excluye:* quemadura y corrosión de:

- muñeca y mano solas (T23.-)
- región interescapular (T21.-)

- T22.0 Quemadura del hombro y miembro superior, grado no especificado, excepto de la muñeca y de la mano**
- T22.1 Quemadura del hombro y miembro superior, de primer grado, excepto de la muñeca y de la mano**
- T22.2 Quemadura del hombro y miembro superior, de segundo grado, excepto de la muñeca y de la mano**
- T22.3 Quemadura del hombro y miembro superior, de tercer grado, excepto de la muñeca y de la mano**
- T22.4 Corrosión del hombro y miembro superior, grado no especificado, excepto de la muñeca y de la mano**
- T22.5 Corrosión del hombro y miembro superior, de primer grado, excepto de la muñeca y de la mano**
- T22.6 Corrosión del hombro y miembro superior, de segundo grado, excepto de la muñeca y de la mano**
- T22.7 Corrosión del hombro y miembro superior, de tercer grado, excepto de la muñeca y de la mano**

**T23 Quemadura y corrosión de la muñeca y de la mano**

*Incluye:* dedo (uña)

palma de la mano

pulgar (uña)

- T23.0 Quemadura de la muñeca y de la mano, grado no especificado**
- T23.1 Quemadura de la muñeca y de la mano, de primer grado**
- T23.2 Quemadura de la muñeca y de la mano, de segundo grado**
- T23.3 Quemadura de la muñeca y de la mano, de tercer grado**
- T23.4 Corrosión de la muñeca y de la mano, grado no especificado**
- T23.5 Corrosión de la muñeca y de la mano, de primer grado**
- T23.6 Corrosión de la muñeca y de la mano, de segundo grado**
- T23.7 Corrosión de la muñeca y de la mano, de tercer grado**

**T24 Quemadura y corrosión de la cadera y miembro inferior, excepto tobillo y pie**

*Incluye:* pierna [cualquier parte, excepto tobillo y pie solos]

*Excluye:* tobillo y pie solos (T25.–)

- T24.0 Quemadura de la cadera y miembro inferior, grado no especificado, excepto tobillo y pie
- T24.1 Quemadura de la cadera y miembro inferior, de primer grado, excepto tobillo y pie
- T24.2 Quemadura de la cadera y miembro inferior, de segundo grado, excepto tobillo y pie
- T24.3 Quemadura de la cadera y miembro inferior, de tercer grado, excepto tobillo y pie
- T24.4 Corrosión de la cadera y miembro inferior, grado no especificado, excepto tobillo y pie
- T24.5 Corrosión de la cadera y miembro inferior, de primer grado, excepto tobillo y pie
- T24.6 Corrosión de la cadera y miembro inferior, de segundo grado, excepto tobillo y pie
- T24.7 Corrosión de la cadera y miembro inferior, de tercer grado, excepto tobillo y pie

**T25 Quemadura y corrosión del tobillo y del pie**

*Incluye:* dedo(s) del pie

- T25.0 Quemadura del tobillo y del pie, grado no especificado
- T25.1 Quemadura del tobillo y del pie, de primer grado
- T25.2 Quemadura del tobillo y del pie, de segundo grado
- T25.3 Quemadura del tobillo y del pie, de tercer grado
- T25.4 Corrosión del tobillo y del pie, grado no especificado
- T25.5 Corrosión del tobillo y del pie, de primer grado
- T25.6 Corrosión del tobillo y del pie, de segundo grado
- T25.7 Corrosión del tobillo y del pie, de tercer grado

*Quemaduras y corrosiones limitadas al ojo y órganos internos*  
(T26–T28)

**T26 Quemadura y corrosión limitada al ojo y sus anexos**

- T26.0 Quemadura del párpado y área periocular
- T26.1 Quemadura de la córnea y saco conjuntival
- T26.2 Quemadura con ruptura y destrucción resultantes del globo ocular
- T26.3 Quemadura de otras partes del ojo y sus anexos
- T26.4 Quemadura del ojo y anexos, parte no especificada
- T26.5 Corrosión del párpado y área periocular
- T26.6 Corrosión de la córnea y saco conjuntival
- T26.7 Corrosión con ruptura y destrucción resultantes del globo ocular
- T26.8 Corrosión de otras partes del ojo y sus anexos
- T26.9 Corrosión del ojo y sus anexos, parte no especificada

**T27 Quemadura y corrosión de las vías respiratorias**

- T27.0 Quemadura de la laringe y de la tráquea
- T27.1 Quemadura que afecta la laringe y la tráquea con el pulmón  
*Excluye:* síndrome de traumatismo por explosión (T70.8)
- T27.2 Quemadura de otras partes de las vías respiratorias  
Cavidad torácica
- T27.3 Quemadura de las vías respiratorias, parte no especificada
- T27.4 Corrosión de la laringe y de la tráquea
- T27.5 Corrosión que afecta la laringe y la tráquea con el pulmón
- T27.6 Corrosión de otras partes de las vías respiratorias
- T27.7 Corrosión de las vías respiratorias, parte no especificada

**T28 Quemadura y corrosión de otros órganos internos**

- T28.0 Quemadura de la boca y de la faringe
- T28.1 Quemadura del esófago

- T28.2 Quemadura de otras partes del tubo digestivo
- T28.3 Quemadura de órganos genitourinarios internos
- T28.4 Quemadura de otros órganos internos y de los no especificados
- T28.5 Corrosión de la boca y de la faringe
- T28.6 Corrosión del esófago
- T28.7 Corrosión de otras partes del tubo digestivo
- T28.8 Corrosión de órganos genitourinarios internos
- T28.9 Corrosión de otros órganos internos y de los no especificados

*Quemaduras y corrosiones de múltiples regiones del cuerpo y las no especificadas (T29–T32)*

**T29 Quemaduras y corrosiones de múltiples regiones del cuerpo**

*Incluye:* quemaduras y corrosiones clasificables en más de una de las categorías en T20–T28

- T29.0 Quemaduras de múltiples regiones, grado no especificado  
Quemaduras múltiples SAI
- T29.1 Quemaduras de múltiples regiones, mencionadas como de no más de primer grado
- T29.2 Quemaduras de múltiples regiones, mencionadas como de no más de segundo grado
- T29.3 Quemaduras múltiples, con mención al menos de una quemadura de tercer grado
- T29.4 Corrosiones de múltiples regiones, grado no especificado  
Corrosiones múltiples SAI
- T29.5 Corrosiones múltiples, mencionadas como de no más de primer grado
- T29.6 Corrosiones múltiples, mencionadas como de no más de segundo grado
- T29.7 Corrosiones múltiples, con mención al menos de una corrosión de tercer grado

**T30 Quemadura y corrosión, región del cuerpo no especificada**

*Excluye:* quemadura y corrosión con especificación de la extensión de la superficie del cuerpo afectada (T31–T32)

**T30.0 Quemadura de región del cuerpo y grado no especificados**  
Quemadura SAI

**T30.1 Quemadura de primer grado, región del cuerpo no especificada**  
Quemadura de primer grado SAI

**T30.2 Quemadura de segundo grado, región del cuerpo no especificada**  
Quemadura de segundo grado SAI

**T30.3 Quemadura de tercer grado, región del cuerpo no especificada**  
Quemadura de tercer grado SAI

**T30.4 Corrosión de región del cuerpo y grado no especificados**  
Corrosión SAI

**T30.5 Corrosión de primer grado, región del cuerpo no especificada**  
Corrosión de primer grado SAI

**T30.6 Corrosión de segundo grado, región del cuerpo no especificada**  
Corrosión de segundo grado SAI

**T30.7 Corrosión de tercer grado, región del cuerpo no especificada**  
Corrosión de tercer grado SAI

**T31 Quemaduras clasificadas según la extensión de la superficie del cuerpo afectada**

*Nota:* La categoría T31 debe usarse como código primario únicamente cuando el sitio de la quemadura no está especificado. Si se desea, también puede usarse como código suplementario con las categorías (T20-T25, T29) cuando el sitio está especificado.

**T31.0 Quemaduras que afectan menos del 10% de la superficie del cuerpo**

**T31.1 Quemaduras que afectan del 10 al 19% de la superficie del cuerpo**

**T31.2 Quemaduras que afectan del 20 al 29% de la superficie del cuerpo**

**T31.3 Quemaduras que afectan del 30 al 39% de la superficie del cuerpo**

- T31.4** Quemaduras que afectan del 40 al 49% de la superficie del cuerpo
- T31.5** Quemaduras que afectan del 50 al 59% de la superficie del cuerpo
- T31.6** Quemaduras que afectan del 60 al 69% de la superficie del cuerpo
- T31.7** Quemaduras que afectan del 70 al 79% de la superficie del cuerpo
- T31.8** Quemaduras que afectan del 80 al 89% de la superficie del cuerpo
- T31.9** Quemaduras que afectan el 90% o más de la superficie del cuerpo

## **T32**

### **Corrosiones clasificadas según la extensión de la superficie del cuerpo afectada**

*Nota:* La categoría T32 debe usarse como código primario únicamente cuando el sitio de la corrosión no está especificado. Si se desea, también puede usarse como código suplementario con las categorías (T20–T25, T29), cuando el sitio está especificado.

- T32.0** Corrosiones que afectan menos del 10% de la superficie del cuerpo
- T32.1** Corrosiones que afectan del 10 al 19% de la superficie del cuerpo
- T32.2** Corrosiones que afectan del 20 al 29% de la superficie del cuerpo
- T32.3** Corrosiones que afectan del 30 al 39% de la superficie del cuerpo
- T32.4** Corrosiones que afectan del 40 al 49% de la superficie del cuerpo
- T32.5** Corrosiones que afectan del 50 al 59% de la superficie del cuerpo
- T32.6** Corrosiones que afectan del 60 al 69% de la superficie del cuerpo
- T32.7** Corrosiones que afectan del 70 al 79% de la superficie del cuerpo
- T32.8** Corrosiones que afectan del 80 al 89% de la superficie del cuerpo
- T32.9** Corrosiones que afectan el 90% o más de la superficie del cuerpo

## Congelamiento (T33–T35)

*Excluye:* hipotermia y otros efectos de la reducción de la temperatura (T68–T69)

### **T33 Congelamiento superficial**

*Incluye:* congelamiento con pérdida parcial de las capas de la piel

*Excluye:* congelamiento superficial que afecta múltiples regiones del cuerpo (T35.0)

**T33.0 Congelamiento superficial de la cabeza**

**T33.1 Congelamiento superficial del cuello**

**T33.2 Congelamiento superficial del tórax**

**T33.3 Congelamiento superficial de la pared abdominal, región lumbosacra y pelvis**

**T33.4 Congelamiento superficial del brazo**

*Excluye:* congelamiento superficial de la muñeca y de la mano solas (T33.5)

**T33.5 Congelamiento superficial de la muñeca y de la mano**

**T33.6 Congelamiento superficial de la cadera y del muslo**

**T33.7 Congelamiento superficial de la rodilla y de la pierna**

*Excluye:* congelamiento superficial del tobillo y del pie solos (T33.8)

**T33.8 Congelamiento superficial del tobillo y del pie**

**T33.9 Congelamiento superficial de otros sitios y de los no especificados**

Congelamiento superficial (de):

- SAI
- pierna SAI
- tronco SAI

### **T34 Congelamiento con necrosis tisular**

*Excluye:* congelamiento con necrosis tisular que afecta múltiples regiones del cuerpo (T35.1)

**T34.0 Congelamiento con necrosis tisular de la cabeza**

**T34.1 Congelamiento con necrosis tisular del cuello**

**T34.2 Congelamiento con necrosis tisular del tórax**



- T34.3 Congelamiento con necrosis tisular de la pared abdominal, región lumbosacra y pelvis**
- T34.4 Congelamiento con necrosis tisular del brazo**  
*Excluye:* congelamiento de la muñeca y de la mano solas (T34.5)
- T34.5 Congelamiento con necrosis tisular de la muñeca y de la mano**
- T34.6 Congelamiento con necrosis tisular de la cadera y del muslo**
- T34.7 Congelamiento con necrosis tisular de la rodilla y de la pierna**  
*Excluye:* congelamiento con necrosis del tobillo y del pie solos (T34.8)
- T34.8 Congelamiento con necrosis tisular del tobillo y del pie**
- T34.9 Congelamiento con necrosis tisular de otros sitios y de los no especificados**  
Congelamiento con necrosis tisular (de):
- SAI
  - pierna SAI
  - tronco SAI

## **T35**

### **Congelamiento que afecta múltiples regiones del cuerpo y congelamiento no especificado**

- T35.0 Congelamiento superficial que afecta múltiples regiones del cuerpo**  
Congelamiento superficial múltiple SAI
- T35.1 Congelamiento con necrosis tisular que afecta múltiples regiones del cuerpo**  
Congelamiento múltiple con necrosis tisular SAI
- T35.2 Congelamiento no especificado de la cabeza y del cuello**
- T35.3 Congelamiento no especificado del tórax, del abdomen, de la región lumbosacra y de la pelvis**  
Congelamiento del tronco SAI
- T35.4 Congelamiento no especificado del miembro superior**
- T35.5 Congelamiento no especificado del miembro inferior**
- T35.6 Congelamiento no especificado que afecta múltiples regiones del cuerpo**  
Congelamiento múltiple SAI
- T35.7 Congelamiento no especificado, de sitio no especificado**  
Congelamiento SAI

## Envenenamiento por drogas, medicamentos y sustancias biológicas (T36–T50)

- Incluye:** sobredosis de estas sustancias  
sustancias administradas o tomadas por error
- Excluye:** abuso de sustancias que no producen dependencia (F55)  
efectos adversos [“hipersensibilidad”, “reacción”, etc.] de sustancias administradas apropiadamente; tales casos deben ser clasificados de acuerdo con la naturaleza del efecto adverso, tales como:
- dermatitis:
    - debida a ingesta de sustancias (L27.–)
    - de contacto (L23–L25)
  - efecto adverso no especificado de droga (T88.7)
  - gastritis por aspirina (K29.–)
  - nefropatía (N14.0–N14.2)
  - trastornos sanguíneos (D50–D76)
- intoxicación cuando significa ebriedad o drogadicción (F10–F19)  
intoxicación patológica por drogas (F10–F19)  
reacción a drogas y envenenamiento que afecta al feto y al recién nacido (P00–P96)

### **T36** Envenenamiento por antibióticos sistémicos

- Excluye:** antibióticos:
- antineoplásicos (T45.1)
  - de uso tópico (en):
    - local NCOP (T49.0)
    - oído, nariz y garganta (T49.6)
    - ojo (T49.5)

- T36.0** Penicilinas
- T36.1** Cefalosporinas y otros antibióticos beta-lactámicos
- T36.2** Grupo del cloramfenicol
- T36.3** Macrólidos
- T36.4** Tetraciclinas
- T36.5** Aminoglucósidos  
Estreptomicina
- T36.6** Rifamicinas
- T36.7** Antibióticos antimicóticos usados sistémicamente
- T36.8** Otros antibióticos sistémicos
- T36.9** Antibióticos sistémicos, no especificados

**T37 Envenenamiento por otros antiinfecciosos y antiparasitarios sistémicos**

*Excluye:* antiinfecciosos de uso tópico (en):

- local NCOP (T49.0)
- oído, nariz y garganta (T49.6)
- ojo (T49.5)

**T37.0 Sulfonamidas**

**T37.1 Drogas antimicobacterianas**

*Excluye:* estreptomina (T36.5)  
rifamicinas (T36.6)

**T37.2 Antipalúdicos y drogas de acción contra otros protozoarios sanguíneos**

*Excluye:* derivados de la hidroxiquinolina (T37.8)

**T37.3 Otras drogas antiprotozoarias**

**T37.4 Antihelmínticos**

**T37.5 Drogas antivirales**

*Excluye:* amantadina (T42.8)  
citarabina (T45.1)

**T37.8 Otros antiinfecciosos y antiparasitarios sistémicos especificados**

Derivados de la hidroxiquinolina

*Excluye:* drogas antipalúdicas (T37.2)

**T37.9 Antiinfecciosos y antiparasitarios sistémicos, no especificados**

**T38 Envenenamiento por hormonas y sus sustitutos y antagonistas sintéticos, no clasificados en otra parte**

*Excluye:* hormonas oxitócicas (T48.0)

hormonas paratiroideas y sus derivados (T50.9)

mineralocorticoides y sus antagonistas (T50.0)

**T38.0 Glucocorticoides y análogos sintéticos**

*Excluye:* glucocorticoides de uso tópico (T49.–)

**T38.1 Hormonas tiroideas y sustitutos**

**T38.2 Drogas antitiroideas**

**T38.3 Insulina y drogas hipoglucemiantes orales [antidiabéticas]**

**T38.4 Anticonceptivos orales**

Preparaciones con ingredientes múltiples y únicos

**T38.5 Otros estrógenos y progestógenos**

Combinaciones y sustitutos

- T38.6 Antigonadotrofinas, antiestrógenos y antiandrógenos, no clasificados en otra parte**  
Tamoxifeno
- T38.7 Andrógenos y sus congéneres anabólicos**
- T38.8 Otras hormonas y sustitutos sintéticos y los no especificados**  
Hormonas de la pituitaria anterior [adenohipofisarias]
- T38.9 Otros antagonistas de las hormonas y los no especificados**

**T39 Envenenamiento por analgésicos no narcóticos, antipiréticos y antirreumáticos**

- T39.0 Salicilatos**
- T39.1 Derivados del paraaminofenol**
- T39.2 Derivados de la pirazolona**
- T39.3 Otras drogas antiinflamatorias no esteroideas [DAINE]**
- T39.4 Antirreumáticos, no clasificados en otra parte**  
*Excluye:* glucocorticoides (T38.0)  
salicilatos (T39.0)
- T39.8 Otros analgésicos no narcóticos y antipiréticos, no clasificados en otra parte**
- T39.9 Analgésicos no narcóticos, antipiréticos y antirreumáticos, no especificados**

**T40 Envenenamiento por narcóticos y psicodislépticos [alucinógenos]**

*Excluye:* intoxicación cuando significa ebriedad o drogadicción (F10–F19)

- T40.0 Opio**
- T40.1 Heroína**
- T40.2 Otros opiáceos**  
Codeína  
Morfina
- T40.3 Metadona**
- T40.4 Otros narcóticos sintéticos**  
Petidina
- T40.5 Cocaína**
- T40.6 Otros narcóticos y los no especificados**
- T40.7 Cannabis (derivados)**

**T40.8 Acido lisérgico [LSD]**

**T40.9 Otros psicodislépticos y los no especificados [alucinógenos]**

Mescalina  
Psilocibina  
Psilocina

**T41 Envenenamiento por anestésicos y gases terapéuticos**

*Excluye:* benzodiazepinas (T42.4)  
cocaína (T40.5)  
opiáceos (T40.0–T40.2)

**T41.0 Anestésicos por inhalación**

*Excluye:* oxígeno (T41.5)

**T41.1 Anestésicos intravenosos**

Tiobarbitúricos

**T41.2 Otros anestésicos generales y los no especificados**

**T41.3 Anestésicos locales**

**T41.4 Anestésicos, no especificados**

**T41.5 Gases terapéuticos**

Dióxido de carbono  
Oxígeno

**T42 Envenenamiento por antiepilépticos, hipnóticos-sedantes y drogas antiparkinsonianas**

*Excluye:* intoxicación cuando significa ebriedad o drogadicción (F10–F19)

**T42.0 Derivados de la hidantoína**

**T42.1 Iminostilbenos**

Carbamazepina

**T42.2 Succinamidas y derivados de la oxazolidina**

**T42.3 Barbitúricos**

*Excluye:* tiobarbitúricos (T41.1)

**T42.4 Benzodiazepinas**

**T42.5 Antiepilépticos mixtos, no clasificados en otra parte**

**T42.6 Otros antiepilépticos y drogas hipnótico-sedantes**

Ácido valproico  
Metacualona  
*Excluye:* carbamazepina (T42.1)

- T42.7 Antiepilépticos y drogas hipnótico–sedantes, no especificados**  
 Bebida  
 Medicamento  
 Tableta } somnífero(a) SAI
- T42.8 Drogas antiparkinsonianas y otros depresores del tono muscular central**  
 Amantadina

**T43 Envenenamiento por psicotrópicos, no clasificados en otra parte**

*Excluye:* barbitúricos (T42.3)  
 benzodiazepinas (T42.4)  
 depresores del apetito (T50.5)  
 intoxicación cuando significa ebriedad o drogadicción (F10–F19)  
 metacualona (T42.6)  
 psicodislépticos [alucinógenos] (T40.7–T40.9)

- T43.0 Antidepresivos tricíclicos y tetracíclicos**
- T43.1 Antidepresivos inhibidores de la monoaminoxidasa**
- T43.2 Otros antidepresivos y los no especificados**
- T43.3 Antipsicóticos y neurolépticos fenotiacínicos**
- T43.4 Butirofenona y neurolépticos tioxanténicos**
- T43.5 Otros antipsicóticos y neurolépticos y los no especificados**  
*Excluye:* rauwolfia (T46.5)
- T43.6 Psicoestimulantes con abuso potencial**  
*Excluye:* cocaína (T40.5)
- T43.8 Otras drogas psicotrópicas, no clasificadas en otra parte**
- T43.9 Droga psicotrópica, no especificada**

**T44 Envenenamiento por drogas que afectan principalmente el sistema nervioso autónomo**

- T44.0 Agentes anticolinesterasa**
- T44.1 Otros parasimpaticomiméticos [colinérgicos]**
- T44.2 Drogas bloqueadoras ganglionares, no clasificadas en otra parte**
- T44.3 Otros parasimpaticolíticos [anticolinérgicos y antimuscarínicos] y espasmolíticos, no clasificados en otra parte**  
 Papaverina

- T44.4 Agonistas, predominantemente alfa-adrenérgicos, no clasificados en otra parte**  
Metaraminol
- T44.5 Agonistas, predominantemente beta-adrenérgicos, no clasificados en otra parte**  
*Excluye:* agonistas beta-adrenérgicos usados en terapia para asma (T48.6)
- T44.6 Antagonistas alfa-adrenérgicos, no clasificados en otra parte**  
*Excluye:* alcaloides de la ergotamina (T48.0)
- T44.7 Antagonistas beta-adrenérgicos, no clasificados en otra parte**
- T44.8 Agentes de acción central y bloqueadores neuronales adrenérgicos, no clasificados en otra parte**  
*Excluye:* clonidina (T46.5)  
guanetidina (T46.5)
- T44.9 Otras drogas y las no especificadas que afectan principalmente el sistema nervioso autónomo**  
Drogas estimulantes de ambos receptores, alfa y beta-adrenérgicas

## **T45**

### **Envenenamiento por agentes principalmente sistémicos y hematológicos, no clasificados en otra parte**

- T45.0 Drogas antialérgicas y antieméticas**  
*Excluye:* neurolépticos de base fenotiacínica (T43.3)
- T45.1 Drogas antineoplásicas e inmunosupresoras**  
Antibióticos antineoplásicos  
Citarabina  
*Excluye:* tamoxifeno (T38.6)
- T45.2 Vitaminas, no clasificadas en otra parte**  
*Excluye:* ácido nicotínico (derivados) (T46.7)  
vitamina K (T45.7)
- T45.3 Enzimas, no clasificadas en otra parte**
- T45.4 Hierro y sus compuestos**
- T45.5 Anticoagulantes**
- T45.6 Drogas que afectan la fibrinólisis**
- T45.7 Antagonistas de anticoagulantes, vitamina K y otros coagulantes**

- T45.8 Otros agentes principalmente sistémicos y hematológicos**  
Preparaciones de hígado y otros agentes antianémicos  
Sangre natural y productos sanguíneos  
Sustitutos del plasma  
*Excluye:* inmunoglobulina (T50.9)  
hierro (T45.4)
- T45.9 Agentes principalmente sistémicos y hematológicos, no especificados**
- T46 Envenenamiento por agentes que afectan principalmente el sistema cardiovascular**  
*Excluye:* metaraminol (T44.4)
- T46.0 Glucósidos cardiotónicos y medicamentos de acción similar**
- T46.1 Bloqueadores del canal del calcio**
- T46.2 Otras drogas antiarrítmicas, no clasificadas en otra parte**  
*Excluye:* antagonistas beta-adrenérgicos (T44.7)
- T46.3 Vasodilatadores coronarios, no clasificados en otra parte**  
Dipiridamol  
*Excluye:* antagonistas beta-adrenérgicos (T44.7)  
bloqueadores del canal del calcio (T46.1)
- T46.4 Inhibidores de la enzima convertidora de la angiotensina**
- T46.5 Otras drogas antihipertensivas, no clasificadas en otra parte**  
Clonidina  
Guanetidina  
Rauwolfia  
*Excluye:* antagonistas beta-adrenérgicos (T44.7)  
bloqueadores del canal del calcio (T46.1)  
diuréticos (T50.0–T50.2)
- T46.6 Drogas antilipémicas y antiarterioscleróticas**
- T46.7 Vasodilatadores periféricos**  
Derivados del ácido nicotínico  
*Excluye:* papaverina (T44.3)
- T46.8 Drogas antivaricosas, inclusive agentes esclerosantes**
- T46.9 Otros agentes y los no especificados que afectan principalmente el sistema cardiovascular**



**T47 Envenenamiento por agentes que afectan principalmente el sistema gastrointestinal**

- T47.0 Antagonistas del receptor H<sub>2</sub> de histamina
- T47.1 Otras drogas antiácidas y que inhiben la secreción gástrica
- T47.2 Laxantes estimulantes
- T47.3 Laxantes salinos y osmóticos
- T47.4 Otros laxantes  
Drogas de atonía intestinal
- T47.5 Digestivos
- T47.6 Drogas antidiarreicas  
*Excluye:* antibióticos y otros antiinfecciosos sistémicos (T36–T37)
- T47.7 Eméticos
- T47.8 Otros agentes que afectan principalmente el sistema gastrointestinal
- T47.9 Agentes no especificados que afectan principalmente el sistema gastrointestinal

**T48 Envenenamiento por agentes con acción principal sobre los músculos lisos y esqueléticos y sobre el sistema respiratorio**

- T48.0 Drogas oxitóxicas  
*Excluye:* estrógenos, progestógenos y antagonistas (T38.4–T38.6)
- T48.1 Relajantes musculoesqueléticos [agentes bloqueadores neuromusculares]
- T48.2 Otros medicamentos y los no especificados de acción principal sobre los músculos
- T48.3 Antitusígenos
- T48.4 Expectorantes
- T48.5 Drogas contra el catarro común
- T48.6 Antiasmáticos, no clasificados en otra parte  
Agonistas beta-adrenérgicos usados en terapia para asma  
Salbutamol  
*Excluye:* agonistas beta-adrenérgicos no usados en terapia para asma (T44.5)
- T48.7 Otros agentes y los no especificados de acción principal sobre el sistema respiratorio

**T49**    **Envenenamiento por agentes tópicos que afectan principalmente la piel y las membranas mucosas y por drogas oftalmológicas, otorrinolaringológicas y dentales**

*Incluye:* glucocorticoides usados en forma tópica

- T49.0    **Drogas locales antimicóticas, antiinfecciosas y antiinflamatorias, no clasificadas en otra parte**
- T49.1    **Antipruríticos**
- T49.2    **Astringentes y detergentes locales**
- T49.3    **Emolientes, demulcentes y protectores**
- T49.4    **Queratolíticos, queratoplásticos, drogas y otras preparaciones para el tratamiento del cabello**
- T49.5    **Drogas y preparaciones oftalmológicas**  
Antiinfecciosos oculares
- T49.6    **Drogas y preparaciones otorrinolaringológicas**  
Antiinfecciosos de oído, nariz y garganta
- T49.7    **Drogas dentales, aplicadas tópicamente**
- T49.8    **Otros agentes tópicos**  
Espermicidas
- T49.9    **Agentes tópicos, no especificados**

**T50**    **Envenenamiento por diuréticos y otras drogas, medicamentos y sustancias biológicas no especificadas**

- T50.0    **Mineralocorticoides y sus antagonistas**
- T50.1    **Diuréticos del asa [dintel alto]**
- T50.2    **Inhibidores de la anhidrasa del ácido carbónico, benzotiazidas y otros diuréticos**  
Acetazolamida
- T50.3    **Agentes del equilibrio hidrolítico, electrolítico y calórico**  
Sales de rehidratación oral
- T50.4    **Drogas que afectan el metabolismo del ácido úrico**
- T50.5    **Depresores del apetito**
- T50.6    **Antídotos y agentes quelantes, no clasificados en otra parte**  
Disuasivos del alcohol
- T50.7    **Analépticos y antagonistas del opio**

**T50.8 Agentes diagnósticos**

**T50.9 Otras drogas y sustancias biológicas, y las no especificadas**

Agentes acidificantes  
Agentes alcalinizantes  
Drogas lipotrópicas  
Hormonas paratiroides y derivados  
Inmunoglobulina  
Inmunológicos

**Efectos tóxicos de sustancias de procedencia principalmente no medicinal (T51–T65)**

*Excluye:* afecciones respiratorias debidas a agentes externos (J60–J70)  
corrosiones (T20–T32)  
efectos tóxicos localizados clasificados en otra parte (A00–R99)

**T51 Efecto tóxico del alcohol**

**T51.0 Etanol**

Alcohol etílico

*Excluye:* embriaguez (F10.0)  
intoxicación alcohólica aguda o efectos de “resaca” (F10.0)  
intoxicación patológica alcohólica (F10.0)

**T51.1 Metanol**

Alcohol metílico

**T51.2 Propanol–2**

Alcohol isopropílico

**T51.3 Licor de alcohol insuficientemente destilado**

Alcohol:

- amílico
- butílico [butanol–1]
- propílico [propanol–1]

**T51.8 Otros alcoholes**

**T51.9 Alcohol, no especificado**

**T52 Efecto tóxico de disolventes orgánicos**

*Excluye:* derivados halogenados de los hidrocarburos alifáticos y aromáticos (T53.-)

**T52.0 Productos del petróleo**

Aceite de parafina  
Cera de parafina  
Esencias de petróleo  
Éter de petróleo  
Gasolina  
Nafta  
Querosén [aceite de parafina]

**T52.1 Benceno**

*Excluye:* homólogos del benceno (T52.2)  
nitroderivados y aminoderivados del benceno y sus homólogos (T65.3)

**T52.2 Homólogos del benceno**

Tolueno [metilbenceno]  
Xileno [dimetilbenceno]

**T52.3 Glicoles**

**T52.4 Cetonas**

**T52.8 Otros disolventes orgánicos**

**T52.9 Disolventes orgánicos, no especificados**

**T53 Efecto tóxico de los derivados halogenados de los hidrocarburos alifáticos y aromáticos**

**T53.0 Tetracloruro de carbono**

Tetraclorometano

**T53.1 Cloroformo**

Triclorometano

**T53.2 Tricloroetileno**

Tricloroetano

**T53.3 Tetracloroetileno**

Percloroetileno  
Tetracloroetano

**T53.4 Dicloroetano**

Clorometilano

**T53.5 Clorofluorocarburos**

**T53.6 Otros derivados halogenados de hidrocarburos alifáticos**

**T53.7 Otros derivados halogenados de hidrocarburos aromáticos**

**T53.9 Derivados halogenados de hidrocarburos alifáticos y aromáticos, no especificados**

**T54 Efecto tóxico de sustancias corrosivas**

- T54.0 Fenol y homólogos del fenol**
- T54.1 Otros compuestos orgánicos corrosivos**
- T54.2 Ácidos corrosivos y sustancias ácidas similares**
  - Ácido:
    - clorhídrico
    - sulfúrico
- T54.3 Alcalis cáusticos y sustancias alcalinas similares**
  - Hidróxido de:
    - potasio
    - sodio
- T54.9 Efecto tóxico de sustancia corrosiva, no especificada**

**T55 Efecto tóxico de detergentes y jabones**

**T56 Efecto tóxico de metales**

- Incluye:* humos y vapores de metales  
metales de todo origen, excepto sustancias medicinales
- Excluye:* arsénico y sus compuestos (T57.0)  
manganeso y sus compuestos (T57.2)

- T56.0 Plomo y sus compuestos**
- T56.1 Mercurio y sus compuestos**
- T56.2 Cromo y sus compuestos**
- T56.3 Cadmio y sus compuestos**
- T56.4 Cobre y sus compuestos**
- T56.5 Zinc y sus compuestos**
- T56.6 Estaño y sus compuestos**
- T56.7 Berilio y sus compuestos**
- T56.8 Otros metales**
  - Talio
- T56.9 Metal, no especificado**

**T57 Efecto tóxico de otras sustancias inorgánicas**

- T57.0 Arsénico y sus compuestos**
- T57.1 Fósforo y sus compuestos**
  - Excluye:* insecticidas organofosforados (T60.0)
- T57.2 Manganeso y sus compuestos**

- T57.3      **Ácido cianhídrico**
- T57.8      **Otras sustancias inorgánicas, especificadas**
- T57.9      **Sustancia inorgánica, no especificada**

**T58      Efecto tóxico del monóxido de carbono**

De todas las fuentes

**T59      Efecto tóxico de otros gases, humos y vapores**

*Incluye:* propulsores de aerosol

*Excluye:* clorofluorocarburos (T53.5)

- T59.0      **Óxidos de nitrógeno**
- T59.1      **Dióxido de sulfuro**
- T59.2      **Formaldehído**
- T59.3      **Gas lacrimógeno**  
Gas lacerante
- T59.4      **Cloro gaseoso**
- T59.5      **Gas de flúor y fluoruro de hidrógeno**
- T59.6      **Sulfuro de hidrógeno**
- T59.7      **Dióxido de carbono**
- T59.8      **Otros gases, humos y vapores especificados**
- T59.9      **Gases, humos y vapores no especificados**

**T60      Efecto tóxico de plaguicidas [pesticidas]**

*Incluye:* conservadores de la madera

- T60.0      **Insecticidas organofosforados y carbamatos**
- T60.1      **Insecticidas halogenados**  
*Excluye:* hidrocarburos clorinados (T53.–)
- T60.2      **Otros insecticidas**
- T60.3      **Herbicidas y fungicidas**
- T60.4      **Rodenticidas**  
*Excluye:* estricnina y sus sales (T65.1)
- T60.8      **Otros plaguicidas**
- T60.9      **Plaguicida, no especificado**

**T61 Efecto tóxico de sustancias nocivas ingeridas como alimentos marinos**

*Excluye:* efecto tóxico de contaminantes de alimentos, tales como:

- ácido cianhídrico (T57.3)
  - aflatoxinas y otras micotoxinas (T64)
  - cianuro (T65.0)
  - mercurio (T56.1)
- intoxicación alimentaria bacteriana (A05.–)  
 reacción alérgica a alimentos, tales como:
- choque anafiláctico debido a reacción adversa a alimentos (T78.0)
  - dermatitis (L23.6, L25.4, L27.2)
  - gastroenteritis (no infecciosa) (K52.–)

- T61.0 Envenenamiento ciguatero por pescado**
- T61.1 Envenenamiento escombroideo por pescado**  
Síndrome semejante al histamínico
- T61.2 Otros envenenamientos por pescados y mariscos**
- T61.8 Efecto tóxico de otros alimentos marinos**
- T61.9 Efecto tóxico de alimentos marinos no especificados**

**T62 Efecto tóxico de otras sustancias nocivas ingeridas como alimento**

*Excluye:* efecto tóxico de contaminantes de alimentos tales como:

- ácido cianhídrico (T57.3)
  - aflatoxinas y otras micotoxinas (T64)
  - cianuro (T65.0)
  - mercurio (T56.1)
- intoxicación alimentaria bacteriana (A05.–)  
 reacción alérgica a alimentos tales como:
- choque anafiláctico debido a reacción adversa a alimentos (T78.0)
  - dermatitis (L23.6, L25.4, L27.2)
  - gastroenteritis (no infecciosa) (K52.–)

- T62.0 Hongos ingeridos**
- T62.1 Bayas ingeridas**
- T62.2 Otra(s) (partes de) planta(s) ingerida(s)**
- T62.8 Otras sustancias nocivas especificadas ingeridas como alimento**
- T62.9 Sustancia nociva ingerida como alimento, no especificada**

**T63 Efecto tóxico del contacto con animales venenosos**

- T63.0 Veneno de serpiente**  
Veneno de serpiente marina
- T63.1 Veneno de otros reptiles**  
Veneno de lagarto
- T63.2 Veneno de escorpión**
- T63.3 Veneno de arañas**
- T63.4 Veneno de otros artrópodos**  
Picadura o mordedura de insecto venenoso
- T63.5 Efecto tóxico del contacto con peces**  
*Excluye:* envenenamiento por ingesta de pescado (T61.0–T61.2)
- T63.6 Efecto tóxico del contacto con otros animales marinos**  
Anémona de mar  
Estrella de mar  
Marisco  
Medusa  
*Excluye:* envenenamiento por ingesta de mariscos (T61.2)  
veneno de serpiente marina (T63.0)
- T63.8 Efectos tóxicos del contacto con otros animales venenosos**  
Veneno de anfibios
- T63.9 Efecto tóxico del contacto con animal venenoso no especificado**

**T64 Efecto tóxico de aflatoxina y otras micotoxinas contaminantes de alimentos**

**T65 Efecto tóxico de otras sustancias y las no especificadas**

- T65.0 Cianuro**  
*Excluye:* ácido cianhídrico (T57.3)
- T65.1 Estricnina y sus sales**
- T65.2 Tabaco y nicotina**
- T65.3 Nitroderivados y aminoderivados del benceno y sus homólogos**  
Anilina [bencenamina]  
Nitrobenceno  
Trinitrotolueno
- T65.4 Bisulfuro de carbono**



- T65.5 Nitroglicerina y otros ácidos y ésteres nítricos**  
Trinitrato propanetriol-1, 2, 3
- T65.6 Pinturas y colorantes, no clasificados en otra parte**
- T65.8 Efectos tóxicos de otras sustancias especificadas**
- T65.9 Efecto tóxico de sustancia no especificada**  
Envenenamiento SAI

Otros efectos y los no especificados de causas externas  
(T66–T78)

**T66 Efectos no especificados de la radiación**

Enfermedad por radiación

*Excluye:* efectos adversos especificados de la radiación, tales como:

- gastroenteritis y colitis por radiación (K52.0)
- leucemia (C91–C95)
- neumonitis por radiación (J70.0)
- quemadura solar (L55.–)
- quemaduras (T20–T31)
- trastornos de la piel y del tejido subcutáneo relacionados con la radiación (L55–L59)

**T67 Efectos del calor y de la luz**

*Excluye:* eritema [dermatitis] ab igne (L59.0)

hiperpirexia maligna debida a anestesia (T88.3)

quemadura solar (L55.–)

quemaduras (T20–T31)

trastornos de la piel y del tejido subcutáneo relacionados con la radiación (L55–L59)

trastornos de las glándulas sudoríparas debidos al calor (L74–L75)

**T67.0 Golpe de calor e insolación**

Apoplejía por calor

Pirexia por calor

Siriasis

Termoplejía

**T67.1 Síncopo por calor**

Colapso por calor

**T67.2 Calambre por calor**

- T67.3 Agotamiento por calor, anhidrótico**  
Postración por calor debida a depleción de agua  
*Excluye:* cuando el agotamiento por calor es debido a depleción de sal (T67.4)
- T67.4 Agotamiento por calor debido a depleción de sal**  
Postración por calor debida a depleción de sal (y agua)
- T67.5 Agotamiento por calor, no especificado**  
Postración por calor SAI
- T67.6 Fatiga por calor, transitoria**
- T67.7 Edema por calor**
- T67.8 Otros efectos del calor y de la luz**
- T67.9 Efecto del calor y de la luz, no especificado**

## **T68 Hipotermia**

- Hipotermia accidental  
*Excluye:* congelamiento (T33–T35)  
hipotermia (del):
- consecutiva a la anestesia (T88.5)
  - no asociada con baja temperatura ambiental (R68.0)
  - recién nacido (P80.–)

## **T69 Otros efectos de la reducción de la temperatura**

*Excluye:* congelamiento (T33–T35)

- T69.0 Mano y pie de inmersión**  
Pie de trinchera
- T69.1 Sabañón(es)**
- T69.8 Otros efectos especificados de la reducción de la temperatura**
- T69.9 Efecto de la reducción de la temperatura, no especificado**

## **T70 Efectos de la presión del aire y de la presión del agua**

- T70.0 Barotrauma otítico**  
Aerootitis media  
Efectos del cambio en la presión atmosférica ambiental o de la presión del agua en los oídos
- T70.1 Barotrauma sinusal**  
Aerosinusitis  
Efectos del cambio en la presión atmosférica ambiental en los senos paranasales

- T70.2 Otros efectos y los no especificados de la gran altitud**  
 Anoxia debida a gran altitud  
 Barotrauma SAI  
 Enfermedad alpina  
 Enfermedad de las montañas  
 Hipobaropatía  
*Excluye:* policitemia debida a la gran altitud (D75.1)
- T70.3 Enfermedad por descompresión [de los cajones sumergidos]**  
 Enfermedad por aire comprimido  
 Parálisis de los buzos
- T70.4 Efectos de líquidos con alta presión**  
 Inyección traumática en chorro (industrial)
- T70.8 Otros efectos de la presión del aire y del agua**  
 Síndrome de traumatismo por explosión (onda expansiva)
- T70.9 Efecto de la presión del aire y del agua, no especificado**

## **T71 Asfixia**

- Deficiencia de oxígeno sistémica debida a:
- bajo contenido de oxígeno en el aire ambiental
  - obstrucción mecánica de la respiración
- Sofocación (por estrangulación)  
*Excluye:* anoxia debida a gran altitud (T70.2)  
 asfixia por:
  - inhalación de alimento o de cuerpo extraño (T17.-)
  - monóxido de carbono (T58)
  - otros gases, humos y vapores (T59.-)
 dificultad respiratoria del recién nacido (P22.-)  
 síndrome de dificultad respiratoria del adulto (J80)

## **T73 Efectos de otras privaciones**

- T73.0 Efectos del hambre**  
 Inanición  
 Privación de alimentos
- T73.1 Efectos de la sed**  
 Privación de agua
- T73.2 Agotamiento debido a exposición a la intemperie**
- T73.3 Agotamiento debido a esfuerzo excesivo**  
 Ejercicio excesivo
- T73.8 Otros efectos de privación**
- T73.9 Efectos de privación, no especificados**

**T74 Síndromes del maltrato**

Use código adicional si desea identificar el traumatismo presente.

**T74.0 Negligencia o abandono**

**T74.1 Abuso físico**

Síndrome (de la, del):

- esposa(o)
  - niño o bebé
- } maltratada(o) SAI

**T74.2 Abuso sexual**

**T74.3 Abuso psicológico**

**T74.8 Otros síndromes del maltrato**

Formas mixtas

**T74.9 Síndrome del maltrato, no especificado**

Efecto del abuso en:

- adulto SAI
- niño SAI

**T75 Efectos de otras causas externas**

*Excluye:* efectos adversos NCOP (T78.–)  
quemaduras (eléctricas, rayo) (T20–T32)

**T75.0 Efectos del rayo**

- Choque
  - Golpe SAI
- } causado por rayo

**T75.1 Ahogamiento y sumersión no mortal**

Calambre del nadador  
Inmersión

**T75.2 Efectos de la vibración**

Síndrome del martillo neumático  
Síndrome vasoespástico traumático  
Vértigo por infrasonido

**T75.3 Mal del movimiento**

Mareo (del, de los):

- viaje aéreo
- viaje marítimo
- viajeros

**T75.4 Efectos de la corriente eléctrica**

Choque por corriente eléctrica  
Electrocución

**T75.8 Otros efectos especificados de causas externas**

Efectos de:

- fuerzas anormales de la gravedad [G]
- ingravidez

**T78 Efectos adversos, no clasificados en otra parte**

*Nota:* La categoría T78 debe usarse como código primario para identificar los efectos de causas desconocidas, indeterminadas o mal definidas no clasificables en otra parte. Para propósitos de codificación múltiple, esta categoría puede usarse como código adicional para identificar los efectos de afecciones clasificadas en otra parte.

*Excluye:* complicaciones de la atención médica y quirúrgica NCOP (T80–T88)

**T78.0 Choque anafiláctico debido a reacción adversa a alimentos**

**T78.1 Otra reacción adversa a alimentos, no clasificada en otra parte**

*Excluye:* dermatitis debida a alimentos (L27.2)

- en contacto con la piel (L23.6, L24.6, L25.4)
- intoxicaciones alimentarias bacterianas (A05.–)

**T78.2 Choque anafiláctico, no especificado**

Anafilaxia	}	SAI
Choque alérgico		
Reacción anafiláctica		

*Excluye:* choque anafiláctico (debido a, al):

- efecto adverso de sustancia medicinal correcta administrada apropiadamente (T88.6)
- reacción adversa a alimentos (T78.0)
- suero (T80.5)

**T78.3 Edema angioneurótico**

Edema de Quincke  
Urticaria gigante

*Excluye:* urticaria (L50.–)

- debida al suero (T80.6)

**T78.4 Alergia no especificada**

Hipersensibilidad	}	SAI
Idiosincracia		
Reacción alérgica		

*Excluye:* reacción alérgica SAI debida a sustancia medicinal correcta administrada apropiadamente (T88.7)  
reacción alérgica de tipos específicos tales como:

- dermatitis (L23–L25, L27.–)
- fiebre del heno (J30.1)
- gastroenteritis y colitis alérgicas (K52.2)

**T78.8 Otros efectos adversos, no clasificados en otra parte**

**T78.9 Efecto adverso no especificado**

*Excluye:* efectos adversos de la atención médica y quirúrgica SAI (T88.9)

## Algunas complicaciones precoces de traumatismos (T79)

### **T79 Algunas complicaciones precoces de traumatismos, no clasificadas en otra parte**

*Excluye:* complicaciones de la atención médica y quirúrgica, NCOP (T80–T88)

cuando ocurren durante o después de un procedimiento médico (T80–T88)

dificultad respiratoria del recién nacido (P22.-)

síndrome de dificultad respiratoria del adulto (J80)

#### **T79.0 Embolia gaseosa (traumática)**

*Excluye:* embolia gaseosa cuando complica el:

- aborto, embarazo ectópico o molar (O00–O07, O08.2)
- embarazo, parto o puerperio (O88.0)

#### **T79.1 Embolia grasa (traumática)**

*Excluye:* embolia grasa cuando complica el:

- aborto, embarazo ectópico o molar (O00–O07, O08.2)
- embarazo, parto y puerperio (O88.8)

#### **T79.2 Hemorragia traumática secundaria y recurrente**

#### **T79.3 Infección postraumática de herida, no clasificada en otra parte**

Use código adicional (B95–B97) si desea identificar el agente infeccioso.

#### **T79.4 Choque traumático**

Choque (inmediato) (retardado) posterior a traumatismo

*Excluye:* choque (por):

- anafiláctico:
  - SAI (T78.2)
- debido a:
  - reacción adversa a alimentos (T78.0)
  - sustancia medicinal correcta administrada apropiadamente (T88.6)
  - suero (T80.5)
- anestésico (T88.2)
- complicando el aborto, embarazo ectópico o molar (O00–O07, O08.3)
- eléctrico (T75.4)
- no traumático NCOP (R57.-)
- obstétrico (O75.1)
- postoperatorio (T81.1)
- rayo (T75.0)

#### **T79.5 Anuria traumática**

Insuficiencia renal posterior a aplastamiento

Síndrome de aplastamiento

- T79.6 Isquemia traumática de músculo**  
 Contractura isquémica de Volkmann  
 Síndrome del compartimiento  
*Excluye:* síndrome tibial anterior (M76.8)
- T79.7 Enfisema subcutáneo traumático**  
*Excluye:* enfisema (subcutáneo) resultante de un procedimiento (T81.8)
- T79.8 Otras complicaciones precoces de los traumatismos**
- T79.9 Complicaciones precoces no especificadas de los traumatismos**

### Complicaciones de la atención médica y quirúrgica, no clasificadas en otra parte (T80–T88)

Use código adicional de causa externa (Capítulo XX) si desea identificar los dispositivos utilizados y los detalles de las circunstancias.

Use código adicional (B95–B97) si desea identificar el agente infeccioso.

*Excluye:* complicaciones de procedimientos quirúrgicos durante el embarazo, el parto y el puerperio (O00–O99)  
 complicaciones especificadas clasificadas en otra parte, tales como:

- alteraciones funcionales consecutivas a cirugía cardíaca (I97.0–I97.1)
- disfunción de colostomía (K91.4)
- pérdida de líquido cefalorraquídeo por punción lumbar (G97.0)
- síndrome (del, de):
  - asa ciega postquirúrgica (K91.2)
  - cirugía postgástrica (K91.1)
  - linfedema postmastectomía (I97.2)
  - postlaminectomía NCOP (M96.1)
- trastornos de los líquidos y del equilibrio electrolítico (E86–E87) cualquier contacto con atención médica para condiciones postoperatorias en las cuales no se presenten complicaciones, tales como:
  - cierre de estoma externo (Z43.–)
  - estado de abertura artificial (Z93.–)
  - prueba y ajuste de dispositivo protésico (Z44.–)

efectos adversos de drogas y medicamentos (A00–R99, T78.–)  
 envenenamiento y efectos tóxicos de drogas y productos químicos (T36–T65)  
 quemaduras y corrosiones de aplicaciones locales e irradiación (T20–T32)

**T80 Complicaciones consecutivas a infusión, transfusión e inyección terapéutica**

*Incluye:* perfusión

*Excluye:* rechazo de trasplante de médula ósea (T86.0)

**T80.0 Embolia gaseosa consecutiva a infusión, transfusión e inyección terapéutica**

**T80.1 Complicaciones vasculares consecutivas a infusión, transfusión e inyección terapéutica**

Flebitis	}	consecutiva a infusión, transfusión e inyección terapéutica
Tromboembolia		
Tromboflebitis		

*Excluye:* las afecciones enumeradas cuando se especifican como:

- consecutivas a procedimientos (T81.7)
- debidas a dispositivo protésico, implante e injerto (T82.8, T83.8, T84.8, T85.8)

**T80.2 Infecciones consecutivas a infusión, transfusión e inyección terapéutica**

Infección	}	consecutivo(a) a infusión, transfusión e inyección terapéutica
Sepsis		

*Excluye:* las afecciones enumeradas cuando se especifican como:

- consecutivas a procedimientos (T81.4)
- debidas a dispositivo protésico, implante e injerto (T82.6–T82.7, T83.5–T83.6, T84.5–T84.7, T85.7)

Use código adicional (R57.2) si desea identificar el choque séptico.

**T80.3 Reacción de incompatibilidad al grupo ABO**

Incompatibilidad por transfusión sanguínea  
 Reacción de incompatibilidad a grupo sanguíneo en infusión o transfusión

**T80.4 Reacción de incompatibilidad a Rh**

Reacción debida a factor Rh en infusión o transfusión

**T80.5 Choque anafiláctico debido a suero**

*Excluye:* choque:

- alérgico SAI (T78.2)
- anafiláctico:
  - SAI (T78.2)
  - debido a efectos adversos de sustancia medicinal correcta administrada apropiadamente (T88.6)



**T80.6 Otras reacciones al suero**

Enfermedad (por) (del):

- proteínas
  - suero
- Erupción  
Intoxicación  
Urticaria
- } por suero

*Excluye:* hepatitis sérica (B16.–)

**T80.8 Otras complicaciones consecutivas a infusión, transfusión, e inyección terapéutica**

**T80.9 Complicaciones no especificadas consecutivas a infusión, transfusión e inyección terapéutica**

Reacción a transfusión SAI

**T81**

**Complicaciones de procedimientos, no clasificadas en otra parte**

*Excluye:* complicación consecutiva a:

- infusión, transfusión e inyección terapéutica (T80.–)
  - inmunización (T88.0–T88.1)
- complicaciones especificadas clasificadas en otra parte, tales como:
- complicación por dispositivo protésico, implante e injerto (T82–T85)
  - dermatitis debida a drogas y medicamentos (L23.3, L24.4, L25.1, L27.0–L27.1)
  - envenenamiento y efectos tóxicos de drogas y productos químicos (T36–T65)
- efectos adversos de drogas SAI (T88.7)  
falta y rechazo de tejidos y órganos trasplantados (T86)

**T81.0 Hemorragia y hematoma que complican un procedimiento, no clasificadas en otra parte**

Hemorragia de cualquier sitio, resultante de un procedimiento

*Excluye:* hematoma de herida quirúrgica obstétrica (O90.2)  
hemorragia debida a dispositivo protésico, implante e injerto (T82.8, T83.8, T84.8, T85.8)

**T81.1 Choque durante o resultante de un procedimiento, no clasificado en otra parte**

Choque postoperatorio SAI  
Choque (endotóxico) (hipovolémico)  
Colapso SAI

} durante o consecutivo a un procedimiento

Use código adicional (R57.2) si desea identificar el choque séptico.

**Excluye:** choque:

- anafiláctico:
  - SAI (T78.2)
- debido a:
  - sustancia medicinal correcta administrada apropiadamente (T88.6)
  - suero (T80.5)
- anestésico (T88.2)
- consecutivo al aborto, embarazo ectópico o molar (O00–O07, O08.3)
- eléctrico (T75.4)
- obstétrico (O75.1)
- traumático (T79.4)

**T81.2 Punción o laceración accidental durante un procedimiento, no clasificadas en otra parte**

Perforación accidental de:

- |  |   |     |   |   |   |                          |
|--|---|-----|---|---|---|--------------------------|
| <ul style="list-style-type: none"> <li>• nervio</li> <li>• órgano</li> <li>• vaso sanguíneo</li> </ul> | } | por | } | <ul style="list-style-type: none"> <li>catéter</li> <li>endoscopio</li> <li>instrumento</li> <li>sonda</li> </ul> | } | durante un procedimiento |
|--|---|-----|---|---|---|--------------------------|

**Excluye:** complicaciones especificadas clasificadas en otra parte, tales como:

- síndrome de laceración del ligamento ancho [Allen–Masters] (N83.8)
- lesión por instrumentos durante el parto (O70–O71)
- perforación, punción o laceración causada por dispositivo o implante dejado intencionalmente en herida quirúrgica (T82–T85)

**T81.3 Desgarro de herida operatoria, no clasificado en otra parte**

Dehiscencia }  
Ruptura } de herida operatoria

**Excluye:** desgarro de:

- herida perineal obstétrica (O90.1)
- sección de cesárea (O90.0)

**T81.4 Infección consecutiva a procedimiento, no clasificada en otra parte**

<p>Absceso (de):</p> <ul style="list-style-type: none"> <li>• herida</li> <li>• intra-abdominal</li> <li>• punto</li> <li>• subfrénico</li> </ul> <p>Sepsis</p>	}	consecutivo(a) a procedimiento
---	---	--------------------------------

*Excluye:* infección (debida a) (de):

- dispositivo protésico, implante e injerto (T82.6–T82.7, T83.5–T83.6, T84.5–T84.7, T85.7)
- herida quirúrgica obstétrica (O86.0)
- infusión, transfusión e inyección terapéutica (T80.2)

Use código adicional si desea identificar otras manifestaciones de infección, tales como sepsis o absceso.

**T81.5 Cuerpo extraño dejado accidentalmente en cavidad corporal o en herida operatoria consecutiva a procedimiento**

Bridas	}	debido(a) a cuerpo extraño dejado accidentalmente en herida quirúrgica o en cavidad corporal
Obstrucción		
Perforación		

*Excluye:* perforación u obstrucción debida a dispositivo protésico e implante dejado intencionalmente en el cuerpo (T82.0–T82.5, T83.0–T83.4, T84.0–T84.4, T85.0–T85.6)

**T81.6 Reacción aguda a sustancia extraña dejada accidentalmente durante un procedimiento**

Peritonitis:

- aséptica
- química

**T81.7 Complicaciones vasculares consecutivas a procedimiento, no clasificadas en otra parte**

Embolia gaseosa consecutiva a procedimientos NCOP

*Excluye:* embolismo:

- complicando el:
  - aborto, embarazo ectópico o molar (O00–O07, O08.2)
  - embarazo, parto y puerperio (O88.–)
- consecutivo a infusión, transfusión e inyección terapéutica (T80.0)
- debido a dispositivo protésico, implante e injerto (T82.8, T83.8, T84.8, T85.8)
- traumático (T79.0)

**T81.8 Otras complicaciones de procedimientos, no clasificadas en otra parte**

Complicación de terapia por inhalación

Enfisema (subcutáneo) resultante de un procedimiento

Fístula postoperatoria persistente

*Excluye:* Hipertermia maligna debida a anestesia (T88.3)

Hipotermia consecutiva a la anestesia (T88.5)

**T81.9 Complicación de procedimientos, no especificada**

**T82 Complicaciones de dispositivos protésicos, implantes e injertos cardiovasculares**

*Excluye:* falla y rechazo del trasplante de órganos y tejidos (T86.-)

- T82.0 Complicación mecánica de prótesis de válvula cardíaca**  
 Desplazamiento  
 Derrame  
 Mala posición  
 Obstrucción mecánica  
 Perforación  
 Protrusión  
 Ruptura (mecánica)
 } debido(a) a prótesis de válvula cardíaca
- T82.1 Complicación mecánica de dispositivo electrónico cardíaco**  
 Condiciones enumeradas en T82.0 debidas a:
  - electrodo(s)
  - generador de pulso (batería)
- T82.2 Complicación mecánica de derivación de arteria coronaria e injerto valvular**  
 Condiciones enumeradas en T82.0 debidas a derivación de arteria coronaria e injerto valvular
- T82.3 Complicación mecánica de otros injertos vasculares**  
 Condiciones enumeradas en T82.0 debidas a injerto:
  - aórtico (reemplazo) (bifurcación)
  - arterial (derivación) (carotídeo) (femoral)
- T82.4 Complicación mecánica de catéter para diálisis vascular**  
 Condiciones enumeradas en T82.0 debidas a catéter para diálisis vascular  
*Excluye:* complicación mecánica de catéter para diálisis intraperitoneal (T85.6)
- T82.5 Complicación mecánica de otros dispositivos e implantes cardiovasculares**  
 Condiciones enumeradas en T82.0 debidas a:
  - anastomosis
  - fístula} arteriovenosa creada quirúrgicamente
  - balón (de contrapulso)
  - catéter de infusión
  - corazón artificial
  - sombrilla*Excluye:* complicación mecánica de catéter de infusión epidural y subdural (T85.6)
- T82.6 Infección y reacción inflamatoria debidas a prótesis de válvula cardíaca**
- T82.7 Infección y reacción inflamatoria debidas a otros dispositivos, implantes e injertos cardiovasculares**

- T82.8 Otras complicaciones especificadas de dispositivos protésicos, implantes e injertos cardiovasculares**  
 Dolor  
 Embolia  
 Estenosis  
 Fibrosis  
 Hemorragia  
 Trombosis
- } debida(o) a dispositivo protésico, implante e injerto cardíaco
- T82.9 Complicación no especificada de dispositivo protésico, implante e injerto cardiovascular**

**T83 Complicaciones de dispositivos, implantes e injertos genitourinarios**

*Excluye:* falla y rechazo del trasplante de órganos y tejidos (T86.–)

- T83.0 Complicación mecánica de catéter urinario (fijo)**  
 Condiciones enumeradas en T82.0 debidas a:
- catéter uretral fijo
  - cistostomía
- T83.1 Complicación mecánica de otros dispositivos e implantes urinarios**  
 Condiciones enumeradas en T82.0 debidas a:
- dispositivo estimulador electrónico
  - implante de esfínter
  - tubo
- } urinario
- T83.2 Complicación mecánica de injerto en órgano urinario**  
 Condiciones enumeradas en T82.0 debidas a injerto de órgano urinario
- T83.3 Complicación mecánica de dispositivo anticonceptivo intrauterino**  
 Condiciones enumeradas en T82.0 debidas a dispositivo anticonceptivo intrauterino
- T83.4 Complicación mecánica de otros dispositivos, implantes e injertos en el tracto genital**  
 Condiciones enumeradas en T82.0 debidas a prótesis en el pene (implante)
- T83.5 Infección y reacción inflamatoria debidas a dispositivo protésico, implante e injerto en el sistema urinario**
- T83.6 Infección y reacción inflamatoria debidas a dispositivo protésico, implante e injerto en el tracto genital**

**T83.8 Otras complicaciones de dispositivos protésicos, implantes e injertos genitourinarios**

Condiciones enumeradas en T82.8 debidas a dispositivo protésico, implante o injerto genitourinario

**T83.9 Complicación no especificada de dispositivo protésico, implante e injerto genitourinario**

**T84 Complicaciones de dispositivos protésicos, implantes e injertos ortopédicos internos**

*Excluye:* falla y rechazo del trasplante de órganos y tejidos (T86.–)  
fractura de hueso consecutiva a inserción de implante ortopédico, prótesis articular y placa ósea (M96.6)

**T84.0 Complicación mecánica de prótesis articular interna**

Condiciones enumeradas en T82.0 debidas a prótesis articular

**T84.1 Complicación mecánica de dispositivo de fijación interna de huesos de un miembro**

Condiciones enumeradas en T82.0 debidas a dispositivo de fijación interna de huesos de un miembro

**T84.2 Complicación mecánica de dispositivo de fijación interna de otros huesos**

Condiciones enumeradas en T82.0 debidas a dispositivo de fijación interna de otros huesos

**T84.3 Complicación mecánica de otros dispositivos óseos, implantes e injertos**

Condiciones enumeradas en T82.0 debidas a:

- estimulador óseo electrónico
- injerto de hueso

**T84.4 Complicación mecánica de otros dispositivos protésicos, implantes e injertos ortopédicos internos**

Condiciones enumeradas en T82.0 debidas a injerto de tendón y músculo

**T84.5 Infección y reacción inflamatoria debidas a prótesis articular interna**

**T84.6 Infección y reacción inflamatoria debidas a dispositivo de fijación interna [cualquier sitio]**

**T84.7 Infección y reacción inflamatoria debidas a otros dispositivos protésicos, implantes e injertos ortopédicos internos**

**T84.8 Otras complicaciones de dispositivos protésicos, implantes e injertos ortopédicos internos**

Condiciones enumeradas en T82.8 debidas a dispositivos protésicos, implantes e injertos ortopédicos internos

**T84.9 Complicaciones no especificadas de dispositivos protésicos, implantes e injertos ortopédicos internos**

- T85**    **Complicaciones de otros dispositivos protésicos, implantes e injertos internos**  
*Excluye:* falla y rechazo del trasplante de órganos y tejidos (T86.–)
- T85.0**    **Complicación mecánica de derivación (anastomótica) ventricular intracraneal**  
 Condiciones enumeradas en T82.0 debidas a derivación (anastomótica) ventricular intracraneal
- T85.1**    **Complicación mecánica de implante de estimulador electrónico del sistema nervioso**  
 Condiciones enumeradas en T82.0 debidas a neuroestimulador electrónico (electrodo) de:
- encéfalo
  - médula espinal
  - nervio periférico
- T85.2**    **Complicación mecánica de lentes intraoculares**  
 Condiciones enumeradas en T82.0 debidas a lentes intraoculares
- T85.3**    **Complicación mecánica de otros dispositivos protésicos, implantes e injertos oculares**  
 Condiciones enumeradas en T82.0 debidas a:
- injerto de córnea
  - prótesis de órbita del ojo
- T85.4**    **Complicación mecánica de prótesis e implante de mama**  
 Condiciones enumeradas en T82.0 debidas a prótesis e implante de mama
- T85.5**    **Complicación mecánica de dispositivo protésico, implante e injerto gastrointestinal**  
 Condiciones enumeradas en T82.0 debidas a:
- dispositivo antirreflujo esofágico
  - prótesis de vías biliares
- T85.6**    **Complicación mecánica de otros dispositivos protésicos, implantes e injertos internos especificados**  
 Condiciones enumeradas en T82.0 debidas a:
- catéter de diálisis intraperitoneal
  - catéter de infusión epidural y subdural
  - material quirúrgico no absorbible SAI
  - suturas permanentes
- Excluye:* complicación mecánica de sutura permanente (hilo metálico) usado en reparación de hueso (T84.1–T84.2)
- T85.7**    **Infección y reacción inflamatoria debidas a otros dispositivos protésicos, implantes e injertos internos**

**T85.8 Otras complicaciones de dispositivos protésicos, implantes e injertos internos, no clasificadas en otra parte**  
Condiciones enumeradas en T82.8 debidas a dispositivos protésicos, implantes e injertos internos NCOP

**T85.9 Complicación no especificada de dispositivo protésico, implante e injerto interno**  
Complicación de dispositivo protésico, implante e injerto interno  
SAI

## **T86 Falla y rechazo del trasplante de órganos y tejidos**

**T86.0 Rechazo de trasplante de médula ósea**  
Reacción o enfermedad injerto-versus-huésped

**T86.1 Falla y rechazo de trasplante de riñón**

**T86.2 Falla y rechazo de trasplante de corazón**  
*Excluye:* complicación de:  
• dispositivo cardíaco artificial (T82.5)  
• trasplante de pulmón-corazón (T86.3)

**T86.3 Falla y rechazo de trasplante de pulmón-corazón**

**T86.4 Falla y rechazo de trasplante de hígado**

**T86.8 Falla y rechazo de otros órganos y tejidos trasplantados**  
Falla o rechazo de trasplante de:  
• hueso  
• intestino  
• páncreas  
• piel (aloinjerto) (autoinjerto)  
• pulmón

**T86.9 Falla y rechazo de trasplante de órgano y tejido no especificado**

## **T87 Complicaciones peculiares de la reinserción y amputación**

**T87.0 Complicaciones de la reinserción (de parte) de extremidad superior**

**T87.1 Complicaciones de la reinserción (de parte) de extremidad inferior**

**T87.2 Complicaciones de otras partes del cuerpo reinsertadas**

**T87.3 Neuroma de muñón de amputación**



**T87.4 Infección de muñón de amputación**

**T87.5 Necrosis de muñón de amputación**

**T87.6 Otras complicaciones y las no especificadas de muñón de amputación**

Muñón de amputación:

- contractura (flexión) (de la siguiente articulación proximal)
- edema
- hematoma

*Excluye:* síndrome del miembro fantasma (G54.6–G54.7)

**T88**

**Otras complicaciones de la atención médica y quirúrgica, no clasificadas en otra parte**

*Excluye:* complicaciones consecutivas a:

- infusión, transfusión e inyección terapéutica (T80.–)
- procedimiento NCOP (T81.–)

complicaciones especificadas clasificadas en otra parte, tales como:

- complicación (de, de la):
  - anestesia en el:
    - embarazo (O29.–)
    - puerperio (O89.–)
    - trabajo de parto y parto (O74.–)
  - cirugía y procedimientos obstétricos (O75.4)
  - dispositivo, implante e injerto (T82–T85)
- dermatitis debida a drogas y medicamentos (L23.3, L24.4, L25.1, L27.0–L27.1)
- envenenamiento y efectos tóxicos de drogas y productos químicos (T36–T65)
  - punción o laceración accidental durante un procedimiento (T81.2)

**T88.0 Infección consecutiva a inmunización**

Sepsis } posterior a inmunización

**T88.1 Otras complicaciones consecutivas a inmunización, no clasificadas en otra parte**

Erupción consecutiva a inmunización

*Excluye:* artropatía (M02.2) } consecutiva a inmunización  
 encefalitis (G04.0) }  
 choque anafiláctico debido a suero (T80.5)  
 otras reacciones séricas (T80.6)

**T88.2 Choque debido a la anestesia**

Choque debido a anestesia en el cual la sustancia correcta fue administrada apropiadamente

*Excluye:* complicaciones de la anestesia (en el, por):

- choque postoperatorio SAI (T81.1)
- embarazo (O29.-)
- puerperio (O89.-)
- sobredosis o administración de sustancia errónea (T36–T50)
- trabajo de parto y parto (O74.-)

**T88.3 Hipertermia maligna debida a la anestesia**

**T88.4 Falla o dificultad de la intubación**

**T88.5 Otras complicaciones de la anestesia**

Hipotermia consecutiva a la anestesia

**T88.6 Choque anafiláctico debido a efecto adverso de droga o medicamento correcto administrado apropiadamente**

*Excluye:* choque anafiláctico debido a suero (T80.5)

**T88.7 Efecto adverso no especificado de droga o medicamento**

Efecto adverso

Hipersensibilidad

Idiosincracia

Reacción alérgica

Hipersensibilidad SAI

Reacción SAI

} (a) (de) droga o medicamento correcto,  
administrado apropiadamente

} a drogas

*Excluye:* efectos adversos especificados de drogas y medicamentos (A00–R99, T80–T88.6, T88.8)

**T88.8 Otras complicaciones especificadas de la atención médica y quirúrgica, no clasificadas en otra parte**

**T88.9 Complicaciones no especificadas de la atención médica y quirúrgica**

*Excluye:* efecto adverso SAI (T78.9)

## Secuelas de traumatismos, de envenenamientos y de otras consecuencias de causas externas (T90–T98)

**Nota:** Las categorías T90-T98 deben usarse para indicar afecciones clasificadas en S00–S99 y T00–T88 como causas de efectos tardíos, los cuales por sí mismos han sido clasificados en otra parte. El término “secuela” incluye aquellas condiciones especificadas como tales o como efectos tardíos, y aquellas presentes un año o más después del traumatismo agudo.

No deben usarse para envenenamiento crónico y exposición dañina crónica. Codifique estas como envenenamiento y exposición dañina actuales.

### **T90** Secuelas de traumatismos de la cabeza

- T90.0**    **Secuelas de traumatismo superficial de la cabeza**  
Secuelas de traumatismo clasificable en S00.–
- T90.1**    **Secuelas de herida de la cabeza**  
Secuela de traumatismo clasificable en S01.–
- T90.2**    **Secuelas de fractura del cráneo y de huesos faciales**  
Secuelas de traumatismo clasificable en S02.–
- T90.3**    **Secuelas de traumatismo de nervios craneales**  
Secuelas de traumatismo clasificable en S04.–
- T90.4**    **Secuelas de traumatismo del ojo y de la órbita**  
Secuelas de traumatismo clasificable en S05.–
- T90.5**    **Secuelas de traumatismo intracraneal**  
Secuelas de traumatismo clasificable en S06.–
- T90.8**    **Secuelas de otros traumatismos especificados de la cabeza**  
Secuelas de traumatismo clasificable en S03.–, S07–S08 y S09.0–S09.8
- T90.9**    **Secuelas de traumatismo no especificado de la cabeza**  
Secuelas de traumatismo clasificable en S09.9

### **T91** Secuelas de traumatismos del cuello y del tronco

- T91.0**    **Secuelas de traumatismo superficial y de heridas del cuello y del tronco**  
Secuelas de traumatismo clasificable en S10–S11, S20–S21, S30–S31 y T09.0–T09.1
- T91.1**    **Secuelas de fractura de la columna vertebral**  
Secuelas de traumatismo clasificable en S12.–, S22.0–S22.1, S32.0, S32.7 y T08

- T91.2 Secuelas de otra fractura del tórax y de la pelvis**  
Secuelas de traumatismo clasificable en S22.2–S22.9, S32.1–S32.5 y S32.8
- T91.3 Secuelas de traumatismo de la médula espinal**  
Secuelas de traumatismo clasificable en S14.0–S14.1, S24.0–S24.1, S34.0–S34.1 y T09.3
- T91.4 Secuelas de traumatismo de órganos intratorácicos**  
Secuelas de traumatismo clasificable en S26–S27
- T91.5 Secuelas de traumatismo de órganos intraabdominales y pélvicos**  
Secuelas de traumatismo clasificable en S36–S37
- T91.8 Secuelas de otros traumatismos especificados del cuello y del tronco**  
Secuelas de traumatismo clasificable en S13.–, S14.2–S14.6, S15–S18, S19.7–S19.8, S23.–, S24.2–S24.6, S25.–, S28.–, S29.0–S29.8, S33.–, S34.2–S34.8, S35.–, S38.–, S39.0–S39.8, T09.2 y T09.4–T09.8
- T91.9 Secuelas de traumatismo no especificado del cuello y del tronco**  
Secuelas de traumatismo clasificable en S19.9, S29.9, S39.9 y T09.9

## **T92 Secuelas de traumatismos de miembro superior**

- T92.0 Secuelas de herida de miembro superior**  
Secuelas de traumatismo clasificable en S41.–, S51.–, S61.– y T11.1
- T92.1 Secuelas de fractura del brazo**  
Secuelas de traumatismo clasificable en S42.–, S52.– y T10
- T92.2 Secuelas de fractura de la muñeca y de la mano**  
Secuela de traumatismo clasificable en S62.–
- T92.3 Secuelas de luxación, torcedura y esguince de miembro superior**  
Secuelas de traumatismo clasificable en S43.–, S53.–, S63.– y T11.2
- T92.4 Secuelas de traumatismo de nervio de miembro superior**  
Secuelas de traumatismo clasificable en S44.–, S54.–, S64.– y T11.3
- T92.5 Secuelas de traumatismo de tendón y músculo de miembro superior**  
Secuelas de traumatismo clasificable en S46.–, S56.–, S66.– y T11.5
- T92.6 Secuelas de aplastamiento y amputación traumáticas de miembro superior**  
Secuelas de traumatismo clasificable en S47–S48, S57–S58, S67–S68 y T11.6

**T92.8 Secuelas de otros traumatismos especificados de miembro superior**  
 Secuelas de traumatismo clasificable en S40.–, S45.–, S49.7–S49.8, S50.–, S55.–, S59.7–S59.8, S60.–, S65.–, S69.7–S69.8, T11.0, T11.4 y T11.8

**T92.9 Secuelas de traumatismo no especificado de miembro superior**  
 Secuelas de traumatismo clasificable en S49.9, S59.9, S69.9 y T11.9

## **T93 Secuelas de traumatismos de miembro inferior**

**T93.0 Secuelas de herida de miembro inferior**  
 Secuela de traumatismo clasificable en S71.–, S81.–, S91.– y T13.1

**T93.1 Secuelas de fractura del fémur**  
 Secuelas de traumatismo clasificable en S72.–

**T93.2 Secuelas de otras fracturas de miembro inferior**  
 Secuelas de traumatismo clasificable en S82.–, S92.– y T12

**T93.3 Secuelas de luxación, torcedura y esguince de miembro inferior**  
 Secuelas de traumatismo clasificable en S73.–, S83.–, S93.– y T13.2

**T93.4 Secuelas de traumatismo de nervio de miembro inferior**  
 Secuelas de traumatismo clasificable en S74.–, S84.–, S94.– y T13.3

**T93.5 Secuelas de traumatismo de tendón y músculo de miembro inferior**  
 Secuelas de traumatismo clasificable en S76.–, S86.–, S96.– y T13.5

**T93.6 Secuelas de aplastamiento y amputación traumáticas de miembro inferior**  
 Secuelas de traumatismo clasificable en S77–S78, S87–S88, S97–S98 y T13.6

**T93.8 Secuelas de otros traumatismos especificados de miembro inferior**  
 Secuelas de traumatismo clasificable en S70.–, S75.–, S79.7–S79.8, S80.–, S85.–, S89.7–S89.8, S90.–, S95.–, S99.7–S99.8, T13.0, T13.4 y T13.8

**T93.9 Secuelas de traumatismo no especificado de miembro inferior**  
 Secuelas de traumatismo clasificable en S79.9, S89.9, S99.9 y T13.9

**T94 Secuelas de traumatismos que afectan múltiples regiones del cuerpo y las no especificadas**

**T94.0 Secuelas de traumatismos que afectan múltiples regiones del cuerpo**

Secuela de traumatismo clasificable en T00–T07

**T94.1 Secuelas de traumatismos de regiones no especificadas del cuerpo**

Secuela de traumatismo clasificable en T14.–

**T95 Secuelas de quemaduras, corrosiones y congelamientos**

**T95.0 Secuelas de quemadura, corrosión y congelamiento de la cabeza y del cuello**

Secuela de traumatismo clasificable en T20.–, T33.0–T33.1, T34.0–T34.1 y T35.2

**T95.1 Secuelas de quemadura, corrosión y congelamiento del tronco**

Secuela de traumatismo clasificable en T21.–, T33.2–T33.3, T34.2–T34.3 y T35.3

**T95.2 Secuelas de quemadura, corrosión y congelamiento de miembro superior**

Secuela de traumatismo clasificable en T22–T23, T33.4–T33.5, T34.4–T34.5 y T35.4

**T95.3 Secuelas de quemadura, corrosión y congelamiento de miembro inferior**

Secuela de traumatismo clasificable en T24–T25, T33.6–T33.8, T34.6–T34.8 y T35.5

**T95.4 Secuelas de quemadura y corrosión clasificables solo de acuerdo con la extensión de la superficie del cuerpo afectada**

Secuela de traumatismo clasificable en T31–T32

**T95.8 Secuelas de otras quemaduras, corrosiones y congelamientos especificados**

Secuela de traumatismo clasificable en T26–T29, T35.0–T35.1 y T35.6

**T95.9 Secuelas de quemadura, corrosión y congelamiento no especificados**

Secuela de traumatismo clasificable en T30.–, T33.9, T34.9 y T35.7

- T96**    **Secuelas de envenenamientos por drogas, medicamentos y sustancias biológicas**  
Secuela de envenenamiento clasificable en T36–T50
- T97**    **Secuelas de efectos tóxicos de sustancias de procedencia principalmente no medicinal**  
Secuelas de efectos tóxicos clasificables en T51–T65
- T98**    **Secuelas de otros efectos y los no especificados de causas externas**
- T98.0**    **Secuelas de efectos de cuerpos extraños que penetran en orificios naturales**  
Secuelas de efectos clasificables en T15–T19
- T98.1**    **Secuelas de otros efectos y los no especificados de causas externas**  
Secuelas de efectos clasificables en T66–T78
- T98.2**    **Secuelas de ciertas complicaciones precoces de los traumatismos**  
Secuelas de complicaciones clasificables en T79.–
- T98.3**    **Secuelas de complicaciones de la atención médica y quirúrgica, no clasificadas en otra parte**  
Secuelas de complicaciones clasificables en T80–T88





# Causas externas de morbilidad y de mortalidad (V01–Y98)

Este capítulo, que en revisiones previas constituía una clasificación suplementaria, permite la clasificación de acontecimientos ambientales y circunstancias como la causa de traumatismos, envenenamientos y otros efectos adversos. Cuando un código de esta sección es aplicable, se espera que se lo utilice como adicional a un código de un capítulo diferente de la Clasificación que indique la naturaleza de la afección. La mayoría de las veces, la naturaleza de la afección será clasificable en el Capítulo XIX, Traumatismos, envenenamientos y algunas otras consecuencias de causas externas (S00–T98). Las causas de muerte deben tabularse preferentemente de acuerdo con ambos Capítulos XIX y XX, pero si solo se tabula un código, debe usarse de preferencia el Capítulo XX (Causas externas de morbilidad y de mortalidad). Otras afecciones clasificadas en los Capítulos I al XVIII pueden notificarse como debidas a causas externas. Para estas afecciones, los códigos del Capítulo XX deben ser usados únicamente para proveer información adicional para el análisis de causas múltiples.

Las categorías para secuelas de causas externas de morbilidad y de mortalidad se incluyen en Y85–Y89.

### Este capítulo contiene los siguientes grupos:

V01–X59 Accidentes

V01–V99 Accidentes de transporte

V01–V09 Peatón lesionado en accidente de transporte

V10–V19 Ciclista lesionado en accidente de transporte

V20–V29 Motociclista lesionado en accidente de transporte

V30–V39 Ocupante de vehículo de motor de tres ruedas lesionado en accidente de transporte

V40–V49 Ocupante de automóvil lesionado en accidente de transporte

V50–V59 Ocupante de camioneta o furgoneta lesionado en accidente de transporte

V60–V69 Ocupante de vehículo de transporte pesado lesionado en accidente de transporte

V70–V79 Ocupante de autobús lesionado en accidente de transporte

V80–V89 Otros accidentes de transporte terrestre

V90–V94 Accidentes de transporte por agua

V95–V97 Accidentes de transporte aéreo y espacial

V98–V99 Otros accidentes de transporte, y los no especificados

- W00–X59 Otras causas externas de traumatismos accidentales
  - W00–W19 Caídas
  - W20–W49 Exposición a fuerzas mecánicas inanimadas
  - W50–W64 Exposición a fuerzas mecánicas animadas
  - W65–W74 Ahogamiento y sumersión accidentales
  - W75–W84 Otros accidentes que obstruyen la respiración
  - W85–W99 Exposición a la corriente eléctrica, radiación y temperatura, y presión del aire ambientales extremas
  - X00–X09 Exposición al humo, fuego y llamas
  - X10–X19 Contacto con calor y sustancias calientes
  - X20–X29 Contacto traumático con animales y plantas venenosos
  - X30–X39 Exposición a fuerzas de la naturaleza
  - X40–X49 Envenenamiento accidental por, y exposición a sustancias nocivas
  - X50–X57 Exceso de esfuerzo, viajes y privación
  - X58–X59 Exposición accidental a otros factores y a los no especificados
- X60–X84 Lesiones autoinfligidas intencionalmente
- X85–Y09 Agresiones
- Y10–Y34 Eventos de intención no determinada
- Y35–Y36 Intervención legal y operaciones de guerra
- Y40–Y84 Complicaciones de la atención médica y quirúrgica
  - Y40–Y59 Drogas, medicamentos y sustancias biológicas causantes de efectos adversos en su uso terapéutico
  - Y60–Y69 Incidentes ocurridos al paciente durante la atención médica y quirúrgica
  - Y70–Y82 Dispositivos médicos de diagnóstico y de uso terapéutico asociados con incidentes adversos
  - Y83–Y84 Procedimientos quirúrgicos y otros procedimientos médicos como la causa de reacción anormal del paciente o de complicación posterior, sin mención de incidente en el momento de efectuar el procedimiento
- Y85–Y89 Secuelas de causas externas de morbilidad y de mortalidad
- Y90–Y98 Factores suplementarios relacionados con causas de morbilidad y de mortalidad clasificadas en otra parte

## Código del lugar de ocurrencia

El código del lugar de ocurrencia de la causa externa debe separarse del código de tres caracteres del Capítulo XX, usando las siguientes categorías como variable separada. Los países que no desean o no pueden utilizar una variable separada pueden seguir clasificando el lugar de ocurrencia de la causa externa usando las siguientes subdivisiones de cuatro caracteres con las categorías W00–Y34 excepto X34.-, X59.-, Y06.- y Y07.-.

### .0 Vivienda

Apartamento

Casa (residencial)

Casa rodante, residencial

Garaje

Jardín

Patio

Sendero

Granja

} de residencia privada

Lugar de residencia no institucional

Pensión

Piscina y cancha de tenis en casa o jardín privado

Recinto de la casa

**Excluye:** casa abandonada o descuidada (.8)

casa en construcción, no habitada aún (.6)

instituciones residenciales (.1)

### .1 Institución residencial

Campamento militar

Dormitorio institucional Hogar (para):

- ancianos

- convalecientes

- infantil

- pensionados

Hospicio

Orfanato

Prisión

Reformatorio

Sanatorio particular

**.2 Escuelas, otras instituciones y áreas administrativas públicas**

Edificio (inclusive terrenos adyacentes) usado por el público en general o por grupos particulares tales como:

- biblioteca
- campo
- capilla, iglesia
- centro juvenil
- cine
- club
- colegio
- correos
- escuela (privada) (pública) (estatal)
- galería
- guardería
- hospital
- instituto de educación superior
- jardín de infantes
- juzgado, tribunal
- museo
- sala de:
  - baile
  - concierto
  - ópera
  - reuniones
- salón público
- teatro
- universidad

*Excluye:* áreas de deporte y atletismo (.3)  
edificio en construcción (.6)  
institución residencial (.1)

**.3 Áreas de deporte y atletismo**

Campo o cancha de:

- baloncesto
- béisbol
- cricket
- fútbol
- golf
- hockey
- squash
- tenis

Escuela de equitación

Estadio

Gimnasio

Piscina pública

Pista de patinaje

*Excluye:* piscinas y canchas de tenis en casa particular y jardín privado (.0)

**.4 Calles y carreteras**

Acera  
Camino  
Carretera  
Piso de la calle  
Vía

**.5 Comercio y área de servicios**

Aeropuerto  
Banco Café Casino  
Centro comercial  
Depósito  
Edificio para oficinas  
Estación (autobús) (combustibles) (radio y televisión) (servicio) (tren)  
Garaje (comercial)  
Hotel  
Mercado  
Puesto de gasolina  
Restaurante  
Supermercado  
Tienda o almacén  
*Excluye:* garaje de residencia privada (.0)

**.6 Área industrial y de la construcción**

Astillero  
Dique seco  
Edificio [cualquiera] en construcción  
Fábrica:  
• edificio  
• predios Fábrica de gas Mina  
Planta de energía (carbón) (combustibles) (nuclear)  
Planta industrial  
Pozos de (arena) (carbón) (grava)  
Taller  
Torres de perforación y otras instalaciones  
Túnel en construcción  
Varadero

**.7 Granja**

Granja:  
• área de cultivo  
• edificios  
Hacienda, estancia  
*Excluye:* recinto de la casa de la granja (.0)

**.8 Otro lugar especificado**

Arroyo  
Bosque  
Campamento  
Campo de entrenamiento militar  
Canal  
Casa abandonada  
Ciénaga  
Colina (cuesta) (ladera) Costa  
Desierto  
Embalse  
Estacionamiento  
Estanque o piscina  
Lago  
Lugar para acampar SAI  
Lugar público SAI  
Mar  
Montaña  
Muelle SAI  
Pantano  
Parque (de diversiones) (público)  
Playa  
Pradera  
Puerto  
Río  
Vía de tren  
Zoológico

**.9 Lugar no especificado**

**Código de actividad**

El código de actividad debe separarse del código del Capítulo XX de la CIE (V01–Y34), y se recomienda usar las siguientes categorías como variable separada. Esta clasificación suplementaria no debe usarse en vez de las categorías recomendadas para indicar el lugar de ocurrencia de los eventos clasificados en W00–Y34, con los que no debe confundirse.

**0 Mientras realiza una actividad deportiva**

Ejercicio físico con un elemento funcional descrito tal como:

- aerobismo
- atletismo escolar
- equitación
- esquí
- esquí acuático
- golf
- maratón
- natación

**1 Mientras realiza una actividad de recreación**

Actividades de tiempo libre tales como ir al cine, a bailar o a una reunión social

Participación en reuniones y actividades de organizaciones voluntarias  
Pasatiempo, afición (hobby)

*Excluye:* actividades deportivas (0)

**2 Mientras trabaja en forma remunerada**

Trabajo remunerado (manual) (profesional)

Trabajo por salario, bonificaciones u otro tipo de ingreso

Transporte (tiempo) hacia o desde el lugar de trabajo

**3 Mientras está ocupado en otros tipos de trabajo**

Actividades de aprendizaje, por ejemplo, atender una clase o lección;  
recibir educación

Quehaceres domésticos, tales como:

- cocina
- cuidados a niños y otros familiares
- jardinería
- limpieza
- mantenimiento de casa de familia

Quehaceres habitualmente no remunerados

**4 Mientras descansa, duerme, come o realiza otras actividades vitales**

Higiene personal

**8 Mientras está ocupado en otras actividades especificadas**

**9 Durante una actividad no especificada**

## Accidentes (V01–X59)

### Accidentes de transporte (V01–V99)

**Nota:** Esta sección está estructurada en 12 grupos. Aquellos referidos a los accidentes de transporte terrestre (V01–V89) reflejan el modo de transporte de la víctima y están subdivididos para identificar el modo de transporte de la “contraparte” de la víctima o el tipo de evento. El vehículo ocupado por la persona lesionada está identificado en los primeros dos caracteres, ya que se considera el factor más importante que se debe identificar para propósitos preventivos.

**Excluye:** accidentes en personas ocupadas en el mantenimiento o reparación de equipamiento de transporte o vehículo (que no esté en movimiento), salvo lesionados por otro vehículo en movimiento (W00–X59) accidentes que involucran vehículos, pero no relacionados con riesgos asociados con los medios de transporte [por ejemplo, lesiones recibidas durante un incendio en una embarcación; vehículo de transporte involucrado en un cataclismo; dedo aplastado al cerrar la puerta de un automóvil] (W00–X59)

agresión por colisión de vehículo de motor (Y03)

evento de intención no determinada (Y31–Y33)

lesiones autoinfligidas intencionalmente (X81–X83)

### Definiciones relacionadas con accidentes de transporte

- (a) *Accidente de transporte* (V01–V99) es cualquier accidente que involucra a un medio diseñado fundamentalmente para llevar personas o bienes de un lugar a otro, o usado primordialmente para ese fin en el momento del accidente.
- (b) *Vía pública, calle o carretera* es la distancia entre las líneas de propiedad (u otros límites semejantes) en el terreno, abierta al público como consecuencia del derecho o las costumbres, con el propósito de ser utilizada para movilizar personas o bienes de un lugar a otro. Una calzada es la parte de la calle pública destinada, mejorada y usada en forma habitual para el tránsito de vehículos.
- (c) *Accidente de tránsito* es cualquier accidente de vehículo que ocurre en la vía pública (por ejemplo, que se origina en, termina en, o afecta parcialmente a un vehículo en la vía pública). Se supone que un accidente de vehículo ha ocurrido en la vía pública a menos que se especifique otro lugar, excepto en el caso de accidentes que se refieren solamente a vehículos de motor diseñados para ser usados fuera de la vía pública, los que son clasificados como accidentes no de tránsito, a menos que se establezca lo contrario.
- (d) *Accidente no de tránsito* es cualquier accidente de vehículo que ocurre enteramente en otro lugar que no sea la vía pública.



- (e) *Peatón* es cualquier persona que al momento del accidente no estaba ocupando o conduciendo un vehículo de motor, tren, tranvía, vehículo de tracción animal u otro vehículo, o una bicicleta o un animal.

**Incluye:** persona:

- a pie
- cambiando rueda de vehículo
- haciendo ajuste al motor del vehículo

el usuario de un medio de locomoción para peatones, tales como:

- andador
- carretilla y carro de mano
- coche de niños
- esquí
- monopatín
- patín (de ruedas)
- patineta
- patineta para hielo
- silla de ruedas (con motor)
- silla ortopédica
- trineo

- (f) *Conductor* es un ocupante que maneja o que se propone manejar un vehículo de transporte.

- (g) *Pasajero* es cualquier otro ocupante de vehículo de transporte que no sea el conductor del mismo.

**Excluye:** persona que viaja fuera del vehículo — ver definición (h)

- (h) *Persona que viaja fuera del vehículo* es cualquier persona que es transportada por el vehículo pero que no ocupa el espacio reservado normalmente para el conductor o los pasajeros, o el espacio destinado para el transporte de carga.

**Incluye:** persona (que viaja en):

- colgado afuera
- estribo
- parachoques (guardafangos)
- portaequipaje
- remolque
- techo (carrocería o caja)

- (i) *Vehículo de pedal* es cualquier vehículo de transporte terrestre impulsado solamente por pedales.

**Incluye:** bicicleta triciclo

**Excluye:** bicicleta motorizada — ver definición (k)

- (j) *Ciclista* es cualquier persona que maneja un vehículo de pedal, o que viaja en el sidecar (coche o cochecillo lateral) o en el remolque enganchado a dicho vehículo.

- (k) *Motocicleta* es un vehículo de motor de dos ruedas, con uno o dos asientos y a veces con una tercera rueda para sostener el sidecar. El sidecar se considera parte de la motocicleta.

**Incluye:** bicicleta con motor (con o sin velocidad limitada)

motoneta motocicleta:

- SAI
- combinada
- con sidecar
- de carrera

**Excluye:** triciclo con motor — ver definición (m)

- (l) *Motociclista* es cualquier persona que conduce una motocicleta, o que viaja en el sidecar o en el remolque enganchado a tal vehículo.

- (m) *Vehículo de motor de tres ruedas* es un triciclo con motor, diseñado fundamentalmente para usar en la vía pública.

**Incluye:** coche de tres ruedas con motor

jinrikisha con motor

triciclo con motor

**Excluye:** motocicleta con carro lateral — ver definición (k)

vehículo especial para todo terreno — ver definición (x)

- (n) *Automóvil* [carro] es un vehículo de motor de cuatro ruedas, diseñado fundamentalmente para transportar hasta 10 personas. Un tráiler o rodante que sea remolcado por el automóvil se considera parte del mismo.

**Incluye:** minibús

- (o) *Vehículo de motor o vehículo* puede referirse a varios vehículos de transporte. El uso local de términos debe establecerse para determinar el código apropiado. Si el término se emplea con ambigüedad, utilice el código para “no especificado”. Un tráiler o rodante que sea remolcado por el vehículo se considera parte del mismo.

- (p) *Camioneta o furgoneta* es un vehículo de motor de 4 ó 6 ruedas, diseñado fundamentalmente para transportar bienes, que pesa menos que el límite local fijado para clasificarlo como vehículo de transporte pesado y no requiere licencia especial para conducirlo.

- (q) *Vehículo de transporte pesado* es un vehículo de motor diseñado fundamentalmente para transportar cargas y que, según los criterios locales, se clasifica como vehículo de transporte pesado en relación con el peso que soporta el pavimento (habitualmente más de 3500 kg), y que necesita licencia especial para conducirlo.

- (r) *Autobús* es un vehículo de motor diseñado fundamentalmente para transportar más de 10 personas, y que requiere licencia especial para conducirlo.

**Incluye:** autocar

- (s) *Tren o vehículo de rieles* es cualquier vehículo con o sin coches acoplados a él, diseñado para desplazarse por rieles.

**Incluye:** tranvía interurbano (eléctrico), operado principalmente en su propia vía y no en otro tipo de tránsito  
vehículo de rieles con cualquier tipo de propulsión [diesel]  
[eléctrico] [vapor]:

- funicular
- monorriel o birriel
- subterráneo o elevado
- otro

**Excluye:** tranvías eléctricos interurbanos cuando se especifica que utilizan una red vial que forma parte de la calle o vía pública  
— ver definición (t)

- (t) *Tranvía* es cualquier vehículo diseñado o usado fundamentalmente para transportar personas dentro de una ciudad, que se desplaza por rieles, habitualmente sujeto a las señales de tránsito y que circula principalmente sobre una vía que forma parte del tránsito normal. Un remolque o acoplado arrastrado por el tranvía se considera parte de él.

**Incluye:** coche (de tranvía) (de trole)  
tranvías interurbanos, cuando se especifica que circulan por la calle o vía pública

- (u) *Vehículo especial para uso en plantas industriales* es un vehículo de motor diseñado fundamentalmente para uso dentro de la planta industrial o establecimiento comercial.

**Incluye:** camiones  
camioneta para transportar equipajes (con motor)  
camioneta (para equipaje) (correo) } impulsados por batería  
vehículo para transportar pasajeros } en los aeropuertos  
vagón, camioneta (subterránea) (con motor) en minas o canteras  
vagoneta para carbón en las minas  
vehículo elevador (camión)  
vehículo para transportar troncos

- (v) *Vehículo especial para uso en agricultura* es un vehículo de motor diseñado específicamente para uso en tareas de granjas y en agricultura (horticultura), por ejemplo, para trabajar la tierra, sembrar y cosechar granos y transportar materiales dentro de la granja.

**Incluye:** máquinas para uso agrícola autopropulsadas  
segadora-cosechadora  
tractor (y remolque)

(w) *Vehículo especial para uso en construcción* es un vehículo de motor diseñado específicamente para ser usado en la construcción (y demolición) de vías, edificios y otras estructuras.

**Incluye:** apisonadora  
camión volcador  
excavadora  
niveladora  
pala mecánica  
topadora

(x) *Embarcación o vehículo especial para todo terreno* es un vehículo de motor con diseño especial que lo capacita para transitar sobre terrenos abruptos o flojos o sobre la nieve. Ejemplos de diseño especial son: estructura elevada, ruedas y cubiertas especiales, la conducción por carriles u oruga, o el sostén por un colchón de aire.

**Incluye:** coche para la nieve  
aerodeslizador o vehículo anfibio

**Excluye:** vehículo anfibio de aguas abiertas — ver definición (y)

(y) *Embarcación o vehículo acuático* es cualquier medio para transportar pasajeros o bienes por agua.

**Incluye:** aerodeslizador  
aliscafo  
“hovercraft”  
vehículo anfibio

(z) *Aeronave* es cualquier medio para transportar pasajeros o bienes por aire.

## Clasificación e instrucciones para codificar accidentes de transporte

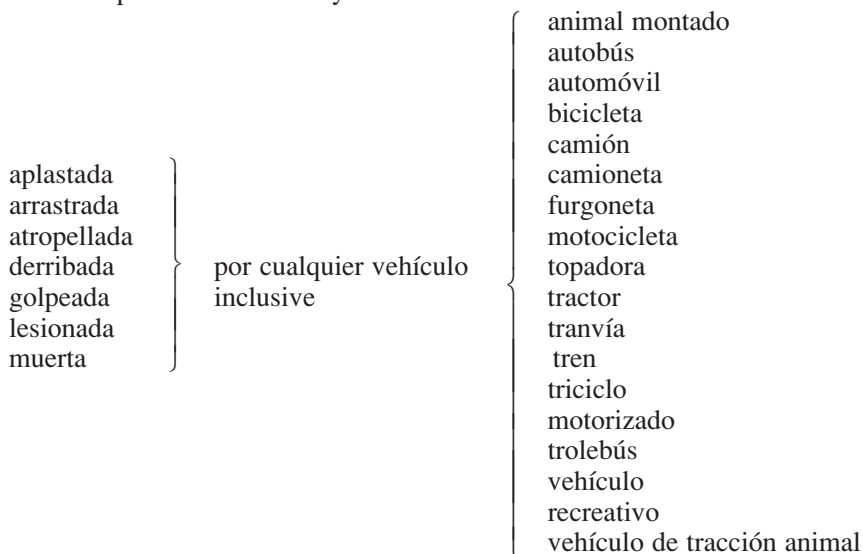
1. Si en un evento no se especifica si es o no accidente de tránsito, se le considera que es:

- (a) accidente de tránsito, cuando el evento es clasificable en las categorías V10–V82 y V87.
- (b) accidente no de tránsito, cuando el evento es clasificable en las categorías V83–V86. Para esas categorías la víctima es un peatón o un ocupante de un vehículo diseñado fundamentalmente para uso fuera de una carretera.

2. Cuando se notifican accidentes en los que intervienen más de una clase de transporte, debe usarse el siguiente orden de prioridad:

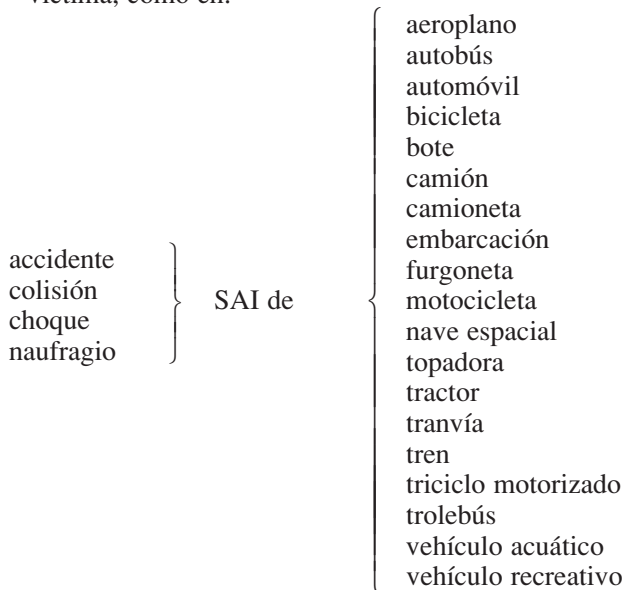
aeronave y nave espacial (V95–V97)  
embarcación [vehículo acuático] (V90–V94)  
otros modos de transporte (V01–V89, V98–V99)

3. Cuando la descripción del accidente de transporte no especifica si la víctima es un ocupante del vehículo y la describe como:



clasifique la víctima como peatón (categorías V01–V09).

4. Cuando la descripción del accidente de transporte no indica el papel de la víctima, como en:



clasifique la víctima como ocupante o pasajero del vehículo mencionado.

Si se menciona más de un vehículo, no se deben hacer suposiciones sobre el vehículo ocupado por la víctima, a menos que los vehículos sean de la

misma clase. Más bien, codifique en las categorías correspondientes V87–V88, V90–V94, V95–V97, teniendo en cuenta la lista de orden de prioridad dada anteriormente en el ítem 2.

5. Cuando ocurre algún accidente de transporte, tal como:

vehículo (de motor) (sin motor)

- que falla al tomar una curva
- fuera de control (debido a):
  - conductor distraído
  - conductor que se queda dormido
  - estallido de neumático [reventón]
  - falla mecánica
  - velocidad excesiva

con posterior colisión, clasificar como colisión. Si ocurre un accidente que no termina en colisión, clasificar como accidente sin colisión, de acuerdo con el tipo de vehículo involucrado.

6. Cuando ocurre algún accidente de transporte que involucra un vehículo en movimiento, tal como:

caída, salto o empujón accidental fuera de  
envenenamiento accidental por gas generado por  
explosión de cualquier parte de  
fuego generado en  
golpeado por un objeto arrojado dentro de  
lesionado al ser arrojado contra alguna parte  
de, u objeto en  
lesionado por una parte en movimiento de  
objeto arrojado sobre  
objeto que cae dentro o sobre  
rotura de cualquier parte de

} un vehículo  
en movimiento

con posterior colisión, clasificar como colisión. Si ocurre un accidente que no termina en colisión, clasificar como accidente sin colisión, de acuerdo con el tipo de vehículo involucrado.

7. Accidentes de transporte terrestre, descritos como:

colisión (debida a pérdida del control) (en carretera) entre un vehículo y:

árboles  
 desprendimiento de tierra (no en movimiento)  
 divisor de carreteras  
 guarda carril (guardarriuel)  
 indicador de tránsito o marcador temporario  
 isla de seguridad  
 objeto arrojado frente al vehículo a motor  
 piedras caídas  
 pilar (puente) (paso a nivel)  
 poste  
 terraplén hecho para la ruta  
 otro objeto, fijo, móvil o en movimiento

se incluyen en  
 V17.-, V27.-,  
 V37.-, V47.-,  
 V57.-, V67.- y  
 V77.-

colisión con animal (rebaño) (suelto) se incluyen en V10.-, V20.-, V30.-,  
 V40.-, V50.-, V60.- y V70.-

colisión con vehículo de tracción animal o animal montado se incluyen en  
 V16.-, V26.-, V36.-, V46.-, V56.-, V66.- y V76.-

vuelco (sin colisión) se incluye en V18.-, V28.-, V38.-, V48.-, V58.-,  
 V68.- y V78.-

## Peatón lesionado en accidente de transporte (V01–V09)

**Excluye:** colisión de peatón (en tránsito) con otro peatón (en tránsito) (W51.-)  
 • con caída subsecuente (W03.-)

Las siguientes subdivisiones de cuarto carácter se usan con las categorías V01–V06:

- .0 Accidente no de tránsito
- .1 Accidente de tránsito
- .9 Accidente no especificado como de tránsito o no de tránsito

**V01** Peatón lesionado por colisión con vehículo de pedal

**V02** Peatón lesionado por colisión con vehículo de motor de dos o tres ruedas

**V03** Peatón lesionado por colisión con automóvil, camioneta o furgoneta

**V04** Peatón lesionado por colisión con vehículo de transporte pesado o autobús

**V05** Peatón lesionado por colisión con tren o vehículo de rieles

**V06** Peatón lesionado por colisión con otros vehículos sin motor

*Incluye:* colisión con vehículo de tracción animal, animal montado, tranvía

**V09** Peatón lesionado en otros accidentes de transporte, y en los no especificados

*Incluye:* peatón lesionado por vehículo especial

**V09.0** Peatón lesionado en accidente no de tránsito que involucra otros vehículos de motor, y los no especificados

**V09.1** Peatón lesionado en accidente no de tránsito no especificado

**V09.2** Peatón lesionado en accidente de tránsito que involucra otros vehículos de motor, y los no especificados

**V09.3** Peatón lesionado en accidente de tránsito no especificado

**V09.9** Peatón lesionado en accidente de transporte no especificado

## Ciclista lesionado en accidente de transporte (V10–V19)

Las siguientes subdivisiones de cuarto carácter se usan con las categorías V10–V18:

- .0 Conductor lesionado en accidente no de tránsito
- .1 Pasajero lesionado en accidente no de tránsito
- .2 Ciclista no especificado, lesionado en accidente no de tránsito
- .3 Persona lesionada al subir o bajar del vehículo
- .4 Conductor lesionado en accidente de tránsito
- .5 Pasajero lesionado en accidente de tránsito
- .9 Ciclista no especificado, lesionado en accidente de tránsito



**V10 Ciclista lesionado por colisión con peatón o animal**

*Excluye:* colisión con vehículo de tracción animal o animal montado (V16.–)

**V11 Ciclista lesionado por colisión con otro ciclista****V12 Ciclista lesionado por colisión con vehículo de motor de dos o tres ruedas****V13 Ciclista lesionado por colisión con automóvil, camioneta o furgoneta****V14 Ciclista lesionado por colisión con vehículo de transporte pesado o autobús****V15 Ciclista lesionado por colisión con tren o vehículo de rieles****V16 Ciclista lesionado por colisión con otros vehículos sin motor**

*Incluye:* colisión con vehículo de tracción animal, animal montado, tranvía

**V17 Ciclista lesionado por colisión con objeto estacionado o fijo****V18 Ciclista lesionado en accidente de transporte sin colisión**

*Incluye:* caída o despido de la bicicleta (sin antecedente de colisión)

vuelco:

- SAI
- sin colisión

- V19 Ciclista lesionado en otros accidentes de transporte, y en los no especificados**
- V19.0 Conductor de vehículo de pedal lesionado por colisión con otros vehículos de motor, y con los no especificados, en accidente no de tránsito**
- V19.1 Pasajero de vehículo de pedal lesionado por colisión con otros vehículos de motor, y con los no especificados, en accidente no de tránsito**
- V19.2 Ciclista no especificado lesionado por colisión con otros vehículos de motor, y con los no especificados, en accidente no de tránsito**  
Colisión SAI de vehículo de pedal, no de tránsito
- V19.3 Ciclista [cualquiera] lesionado en accidente no de tránsito, no especificado**  
Accidente de vehículo de pedal SAI, no de tránsito  
Ciclista lesionado en accidente no de tránsito, SAI
- V19.4 Conductor de vehículo de pedal lesionado por colisión con otros vehículos de motor, y con los no especificados, en accidente de tránsito**
- V19.5 Pasajero de vehículo de pedal lesionado por colisión con otros vehículos de motor, y con los no especificados, en accidente de tránsito**
- V19.6 Ciclista no especificado lesionado por colisión con otros vehículos de motor, y con los no especificados, en accidente de tránsito**  
Colisión de vehículo de pedal SAI (de tránsito)
- V19.8 Ciclista [cualquiera] lesionado en otros accidentes de transporte especificados**  
Atrapado por parte del vehículo de pedal
- V19.9 Ciclista [cualquiera] lesionado en accidente de tránsito no especificado**  
Accidente SAI de vehículo de pedal

## Motociclista lesionado en accidente de transporte (V20–V29)

**Incluye:** bicicleta con motor  
motocicleta con sidecar, con remolque o de carrera  
motoneta

**Excluye:** vehículo de motor de tres ruedas (V30–V39)

Las siguientes subdivisiones de cuarto carácter se usan con las categorías V20–V28:

- .0 Conductor lesionado en accidente no de tránsito
- .1 Pasajero lesionado en accidente no de tránsito
- .2 Motociclista no especificado, lesionado en accidente no de tránsito
- .3 Persona lesionada al subir o bajar del vehículo
- .4 Conductor lesionado en accidente de tránsito
- .5 Pasajero lesionado en accidente de tránsito
- .9 Motociclista no especificado, lesionado en accidente de tránsito

### **V20 Motociclista lesionado por colisión con peatón o animal**

*Excluye:* colisión con vehículo de tracción animal o animal montado (V26.–)

### **V21 Motociclista lesionado por colisión con vehículo de pedal**

### **V22 Motociclista lesionado por colisión con vehículo de motor de dos o tres ruedas**

### **V23 Motociclista lesionado por colisión con automóvil, camioneta o furgoneta**

### **V24 Motociclista lesionado por colisión con vehículo de transporte pesado o autobús**

### **V25 Motociclista lesionado por colisión con tren o vehículo de rieles**

**V26 Motociclista lesionado por colisión con otros vehículos sin motor**

*Incluye:* colisión con vehículo de tracción animal, animal montado, tranvía

**V27 Motociclista lesionado por colisión con objeto fijo o estacionado**

**V28 Motociclista lesionado en accidente de transporte sin colisión**

*Incluye:* caída o despido de la motocicleta (sin antecedente de colisión)

vuelco:

- SAI
- sin colisión

**V29 Motociclista lesionado en otros accidentes de transporte, y en los no especificados**

**V29.0 Conductor de motocicleta lesionado por colisión con otros vehículos de motor, y con los no especificados, en accidente no de tránsito**

**V29.1 Pasajero de motocicleta lesionado por colisión con otros vehículos de motor, y con los no especificados, en accidente no de tránsito**

**V29.2 Motociclista no especificado lesionado por colisión con otros vehículos de motor, y con los no especificados, en accidente no de tránsito**

Colisión SAI de motocicleta, no de tránsito

**V29.3 Motociclista [cualquiera] lesionado en accidente no de tránsito, no especificado**

Accidente de motocicleta SAI, no de tránsito

Motociclista lesionado en accidente SAI, no de tránsito

**V29.4 Conductor de motocicleta lesionado por colisión con otros vehículos de motor, y con los no especificados, en accidente de tránsito**

**V29.5 Pasajero de motocicleta lesionado por colisión con otros vehículos de motor, y con los no especificados, en accidente de tránsito**

**V29.6 Motociclista no especificado lesionado por colisión con otros vehículos de motor, y con los no especificados, en accidente de tránsito**

Colisión de motocicleta SAI (de tránsito)

- V29.8 Motociclista [cualquiera] lesionado en otros accidentes de transporte especificados**  
Atrapado por parte de la motocicleta
- V29.9 Motociclista [cualquiera] lesionado en accidente de tránsito no especificado**  
Accidente SAI de motocicleta

## Ocupante de vehículo de motor de tres ruedas lesionado en accidente de transporte (V30–V39)

**Incluye:** triciclo con motor

**Excluye:** motocicleta con sidecar (V20–V29)  
vehículo diseñado principalmente para uso fuera de la carretera (V86.–)

Las siguientes subdivisiones de cuarto carácter se usan con las categorías V30–V38:

- .0 Conductor lesionado en accidente no de tránsito
- .1 Pasajero lesionado en accidente no de tránsito
- .2 Persona que viaja fuera del vehículo, lesionada en accidente no de tránsito
- .3 Ocupante no especificado de vehículo de motor de tres ruedas, lesionado en accidente no de tránsito
- .4 Persona lesionada al subir o bajar del vehículo
- .5 Conductor lesionado en accidente de tránsito
- .6 Pasajero lesionado en accidente de tránsito
- .7 Persona que viaja fuera del vehículo, lesionada en accidente de tránsito
- .9 Ocupante no especificado de vehículo de motor de tres ruedas, lesionado en accidente de tránsito

### **V30**

#### **Ocupante de vehículo de motor de tres ruedas lesionado por colisión con peatón o animal**

**Excluye:** colisión con vehículo de tracción animal o animal montado (V36.–)

### **V31**

#### **Ocupante de vehículo de motor de tres ruedas lesionado por colisión con vehículo de pedal**

**V32** Ocupante de vehículo de motor de tres ruedas lesionado por colisión con otro vehículo de motor de dos o tres ruedas

**V33** Ocupante de vehículo de motor de tres ruedas lesionado por colisión con automóvil, camioneta o furgoneta

**V34** Ocupante de vehículo de motor de tres ruedas lesionado por colisión con vehículo de transporte pesado o autobús

**V35** Ocupante de vehículo de motor de tres ruedas lesionado por colisión con tren o vehículo de rieles

**V36** Ocupante de vehículo de motor de tres ruedas lesionado por colisión con otros vehículos sin motor

*Incluye:* colisión con vehículo de tracción animal, animal montado, tranvía

**V37** Ocupante de vehículo de motor de tres ruedas lesionado por colisión con objeto fijo o estacionado

**V38** Ocupante de vehículo de motor de tres ruedas lesionado en accidente de transporte sin colisión

*Incluye:* caída o despido del vehículo de motor de tres ruedas vuelco:

- SAI
- sin colisión

**V39** Ocupante de vehículo de motor de tres ruedas lesionado en otros accidentes de transporte, y en los no especificados

- V39.0** Conductor de vehículo de motor de tres ruedas lesionado por colisión con otros vehículos de motor, y con los no especificados, en accidente no de tránsito
- V39.1** Pasajero de vehículo de motor de tres ruedas lesionado por colisión con otros vehículos de motor, y con los no especificados, en accidente no de tránsito
- V39.2** Ocupante no especificado de vehículo de motor de tres ruedas lesionado por colisión con otros vehículos de motor, y con los no especificados, en accidente no de tránsito  
Colisión SAI de vehículo de motor de tres ruedas, no de tránsito
- V39.3** Ocupante [cualquiera] de vehículo de motor de tres ruedas lesionado en accidente no de tránsito, no especificado  
Accidente de vehículo de motor SAI de tres ruedas, no de tránsito  
Ocupante de vehículo de motor de tres ruedas, lesionado en accidente SAI, no de tránsito
- V39.4** Conductor de vehículo de motor de tres ruedas lesionado por colisión con otros vehículos de motor, y con los no especificados, en accidente de tránsito
- V39.5** Pasajero de vehículo de motor de tres ruedas lesionado por colisión con otros vehículos de motor, y con los no especificados, en accidente de tránsito
- V39.6** Ocupante no especificado de vehículo de motor de tres ruedas lesionado por colisión con otros vehículos de motor, y con los no especificados, en accidente de tránsito  
Colisión SAI de vehículo de motor de tres ruedas (de tránsito)
- V39.8** Ocupante [cualquiera] de vehículo de motor de tres ruedas lesionado en otros accidentes de transporte especificados  
Atrapado por la puerta u otra parte de vehículo de motor de tres ruedas
- V39.9** Ocupante [cualquiera] de vehículo de motor de tres ruedas lesionado en accidente de tránsito no especificado  
Accidente SAI de vehículo de motor de tres ruedas

## Ocupante de automóvil lesionado en accidente de transporte (V40–V49)

*Incluye:* minibús

Las siguientes subdivisiones de cuarto carácter se usan con las categorías V40–V48:

- .0 Conductor lesionado en accidente no de tránsito
- .1 Pasajero lesionado en accidente no de tránsito
- .2 Persona que viaja fuera del vehículo, lesionada en accidente no de tránsito
- .3 Ocupante no especificado de automóvil, lesionado en accidente no de tránsito
- .4 Persona lesionada al subir o bajar del vehículo
- .5 Conductor lesionado en accidente de tránsito
- .6 Pasajero lesionado en accidente de tránsito
- .7 Persona que viaja fuera del vehículo, lesionada en accidente de tránsito
- .9 Ocupante no especificado de automóvil, lesionado en accidente de tránsito

### **V40**

#### **Ocupante de automóvil lesionado por colisión con peatón o animal**

*Excluye:* colisión con vehículo de tracción animal o animal montado (V46.–)

### **V41**

#### **Ocupante de automóvil lesionado por colisión con vehículo de pedal**

### **V42**

#### **Ocupante de automóvil lesionado por colisión con vehículo de motor de dos o tres ruedas**

### **V43**

#### **Ocupante de automóvil lesionado por colisión con otro automóvil, camioneta o furgoneta**

### **V44**

#### **Ocupante de automóvil lesionado por colisión con vehículo de transporte pesado o autobús**



**V45** Ocupante de automóvil lesionado por colisión con tren o vehículo de rieles

**V46** Ocupante de automóvil lesionado por colisión con otros vehículos sin motor

*Incluye:* colisión con vehículo de tracción animal, animal montado, tranvía

**V47** Ocupante de automóvil lesionado por colisión con objeto fijo o estacionado

**V48** Ocupante de automóvil lesionado en accidente de transporte sin colisión

*Incluye:* vuelco:

- SAI
- sin colisión

**V49** Ocupante de automóvil lesionado en otros accidentes de transporte, y en los no especificados

V49.0 Conductor de automóvil lesionado por colisión con otros vehículos de motor, y con los no especificados, en accidente no de tránsito

V49.1 Pasajero de automóvil lesionado por colisión con otros vehículos de motor, y con los no especificados, en accidente no de tránsito

V49.2 Ocupante no especificado de automóvil lesionado por colisión con otros vehículos de motor, y con los no especificados, en accidente no de tránsito

Colisión SAI de automóvil, no de tránsito

V49.3 Ocupante [cualquiera] de automóvil lesionado en accidente no de tránsito, no especificado

Accidente de automóvil SAI, no de tránsito

Ocupante de automóvil lesionado en accidente SAI, no de tránsito

V49.4 Conductor de automóvil lesionado por colisión con otros vehículos de motor, y con los no especificados, en accidente de tránsito

V49.5 Pasajero de automóvil lesionado por colisión con otros vehículos de motor, y con los no especificados, en accidente de tránsito

- V49.6**      **Ocupante no especificado de automóvil lesionado por colisión con otros vehículos de motor, y con los no especificados, en accidente de tránsito**  
Colisión SAI de automóvil (de tránsito)
- V49.8**      **Ocupante [cualquiera] de automóvil lesionado en otros accidentes de transporte especificados**  
Atrapado por la puerta u otra parte del automóvil
- V49.9**      **Ocupante [cualquiera] de automóvil lesionado en accidente de tránsito no especificado**  
Accidente SAI de automóvil

## Ocupante de camioneta o furgoneta lesionado en accidente de transporte (V50–V59)

*Excluye:* vehículos de transporte pesado (V60–V69)

Las siguientes subdivisiones de cuarto carácter se usan con las categorías V50–V58:

- .0 Conductor lesionado en accidente no de tránsito
- .1 Pasajero lesionado en accidente no de tránsito
- .2 Persona que viaja fuera del vehículo, lesionada en accidente no de tránsito
- .3 Ocupante no especificado de camioneta o furgoneta, lesionado en accidente no de tránsito
- .4 Persona lesionada al subir o bajar del vehículo
- .5 Conductor lesionado en accidente de tránsito
- .6 Pasajero lesionado en accidente de tránsito
- .7 Persona que viaja fuera del vehículo, lesionada en accidente de tránsito
- .9 Ocupante no especificado de camioneta o furgoneta, lesionado en accidente de tránsito

### **V50**      **Ocupante de camioneta o furgoneta lesionado por colisión con peatón o animal**

*Excluye:* colisión con vehículo de tracción animal o animal montado (V56.–)

### **V51**      **Ocupante de camioneta o furgoneta lesionado por colisión con vehículo de pedal**

- V52** Ocupante de camioneta o furgoneta lesionado por colisión con vehículo de motor de dos o tres ruedas
- V53** Ocupante de camioneta o furgoneta lesionado por colisión con automóvil, camioneta o furgoneta
- V54** Ocupante de camioneta o furgoneta lesionado por colisión con vehículo de transporte pesado o autobús
- V55** Ocupante de camioneta o furgoneta lesionado por colisión con tren o vehículo de rieles
- V56** Ocupante de camioneta o furgoneta lesionado por colisión con otros vehículos sin motor  
*Incluye:* colisión con vehículo de tracción animal, animal montado, tranvía
- V57** Ocupante de camioneta o furgoneta lesionado por colisión con objeto fijo o estacionado
- V58** Ocupante de camioneta o furgoneta lesionado en accidente de transporte sin colisión  
*Incluye:* vuelco:  
• SAI  
• sin colisión
- V59** Ocupante de camioneta o furgoneta lesionado en otros accidentes de transporte, y en los no especificados
- V59.0 Conductor de camioneta o furgoneta lesionado por colisión con otros vehículos de motor, y con los no especificados, en accidente no de tránsito
- V59.1 Pasajero de camioneta o furgoneta lesionado por colisión con otros vehículos de motor, y con los no especificados, en accidente no de tránsito

- V59.2      Ocupante no especificado de camioneta o furgoneta lesionado por colisión con otros vehículos de motor, y con los no especificados, en accidente no de tránsito**  
Colisión SAI de camioneta o furgoneta, no de tránsito
- V59.3      Ocupante [cualquiera] de camioneta o furgoneta lesionado en accidente no de tránsito, no especificado**  
Accidente SAI de camioneta o furgoneta, no de tránsito  
Ocupante de camioneta o furgoneta lesionado en accidente SAI, no de tránsito
- V59.4      Conductor de camioneta o furgoneta lesionado por colisión con otros vehículos de motor, y con los no especificados, en accidente de tránsito**
- V59.5      Pasajero de camioneta o furgoneta lesionado por colisión con otros vehículos de motor, y con los no especificados, en accidente de tránsito**
- V59.6      Ocupante no especificado de camioneta o furgoneta lesionado por colisión con otros vehículos de motor, y con los no especificados, en accidente de tránsito**  
Colisión SAI de camioneta o furgoneta (de tránsito)
- V59.8      Ocupante [cualquiera] de camioneta o furgoneta lesionado en otros accidentes de transporte especificados**  
Atrapado por la puerta u otra parte de la camioneta o furgoneta
- V59.9      Ocupante [cualquiera] de camioneta o furgoneta lesionado en accidente de tránsito no especificado**  
Accidente SAI de camioneta o furgoneta

## Ocupante de vehículo de transporte pesado lesionado en accidente de transporte (V60–V69)

Las siguientes subdivisiones de cuarto carácter se usan en las categorías V60–V68:

- .0 Conductor lesionado en accidente no de tránsito
- .1 Pasajero lesionado en accidente no de tránsito
- .2 Persona que viaja fuera del vehículo, lesionada en accidente no de tránsito
- .3 Ocupante no especificado de vehículo de transporte pesado lesionado en accidente no de tránsito
- .4 Persona lesionada al subir o bajar del vehículo
- .5 Conductor lesionado en accidente de tránsito
- .6 Pasajero lesionado en accidente de tránsito
- .7 Persona que viaja fuera del vehículo, lesionada en accidente de tránsito
- .9 Ocupante no especificado de vehículo de transporte pesado, lesionado en accidente de tránsito

**V60**

### **Ocupante de vehículo de transporte pesado lesionado por colisión con peatón o animal**

*Excluye:* colisión con vehículo de tracción animal o animal montado (V66.–)

**V61**

### **Ocupante de vehículo de transporte pesado lesionado por colisión con vehículo de pedal**

**V62**

### **Ocupante de vehículo de transporte pesado lesionado por colisión con vehículo de motor de dos o tres ruedas**

**V63**

### **Ocupante de vehículo de transporte pesado lesionado por colisión con automóvil, camioneta o furgoneta**

**V64**

### **Ocupante de vehículo de transporte pesado lesionado por colisión con otro vehículo de transporte pesado o autobús**

**V65**    **Ocupante de vehículo de transporte pesado lesionado por colisión con tren o vehículo de rieles**

**V66**    **Ocupante de vehículo de transporte pesado lesionado por colisión con otros vehículos sin motor**

*Incluye:* colisión con vehículo de tracción animal, animal montado, tranvía

**V67**    **Ocupante de vehículo de transporte pesado lesionado por colisión con objeto fijo o estacionado**

**V68**    **Ocupante de vehículo de transporte pesado lesionado en accidente de transporte sin colisión**

*Incluye:* vuelco:  
• SAI  
• sin colisión

**V69**    **Ocupante de vehículo de transporte pesado lesionado en otros accidentes de transporte, y en los no especificados**

V69.0    **Conductor de vehículo de transporte pesado lesionado por colisión con otros vehículos de motor, y con los no especificados, en accidente no de tránsito**

V69.1    **Pasajero de vehículo de transporte pesado lesionado por colisión con otros vehículos de motor, y con los no especificados, en accidente no de tránsito**

V69.2    **Ocupante no especificado de vehículo de transporte pesado lesionado por colisión con otros vehículos de motor, y con los no especificados, en accidente no de tránsito**  
Colisión SAI de vehículo de transporte pesado, no de tránsito

V69.3    **Ocupante [cualquiera] de vehículo de transporte pesado lesionado en accidente no de tránsito, no especificado**  
Accidente SAI de vehículo de transporte pesado, no de tránsito  
Ocupante de vehículo de transporte pesado lesionado en accidente SAI, no de tránsito

- V69.4 Conductor de vehículo de transporte pesado lesionado por colisión con otros vehículos de motor, y con los no especificados, en accidente de tránsito**
- V69.5 Pasajero de vehículo de transporte pesado lesionado por colisión con otros vehículos de motor, y con los no especificados, en accidente de tránsito**
- V69.6 Ocupante no especificado de vehículo de transporte pesado lesionado por colisión con otros vehículos de motor, y con los no especificados, en accidente de tránsito**  
Colisión SAI de vehículo de transporte pesado (de tránsito)
- V69.8 Ocupante [cualquiera] de vehículo de transporte pesado lesionado en otros accidentes de transporte especificados**  
Atrapado por la puerta u otra parte del vehículo de transporte pesado
- V69.9 Ocupante [cualquiera] de vehículo de transporte pesado lesionado en accidente de tránsito no especificado**  
Accidente SAI de vehículo de transporte pesado

## Ocupante de autobús lesionado en accidente de transporte (V70–V79)

*Excluye:* minibús (V40–V49)

Las siguientes subdivisiones de cuarto carácter se usan con las categorías V70–V78:

- .0 Conductor lesionado en accidente no de tránsito
- .1 Pasajero lesionado en accidente no de tránsito
- .2 Persona que viaja fuera del vehículo, lesionada en accidente no de tránsito
- .3 Ocupante no especificado de autobús, lesionado en accidente no de tránsito
- .4 Persona lesionada al subir o bajar del vehículo
- .5 Conductor lesionado en accidente de tránsito
- .6 Pasajero lesionado en accidente de tránsito
- .7 Persona que viaja fuera del vehículo, lesionada en accidente de tránsito
- .9 Ocupante no especificado de autobús, lesionado en accidente de tránsito

### **V70**

## **Ocupante de autobús lesionado por colisión con peatón o animal**

*Excluye:* colisión con vehículo de tracción animal o animal montado (V76.–)

**V71** Ocupante de autobús lesionado por colisión con vehículo de pedal

**V72** Ocupante de autobús lesionado por colisión con vehículo de motor de dos o tres ruedas

**V73** Ocupante de autobús lesionado por colisión con automóvil, camioneta o furgoneta

**V74** Ocupante de autobús lesionado por colisión con vehículo de transporte pesado o autobús

**V75** Ocupante de autobús lesionado por colisión con tren o vehículo de rieles

**V76** Ocupante de autobús lesionado por colisión con otros vehículos sin motor

*Incluye:* colisión con vehículo de tracción animal, animal montado, tranvía

**V77** Ocupante de autobús lesionado por colisión con objeto fijo o estacionado

**V78** Ocupante de autobús lesionado en accidente de transporte sin colisión

*Incluye:* vuelco:  
• SAI  
• sin colisión

**V79** Ocupante de autobús lesionado en otros accidentes de transporte, y en los no especificados

**V79.0** Conductor de autobús lesionado por colisión con otros vehículos de motor, y con los no especificados, en accidente no de tránsito



- V79.1 Pasajero de autobús lesionado por colisión con otros vehículos de motor, y con los no especificados, en accidente no de tránsito**
- V79.2 Ocupante no especificado de autobús lesionado por colisión con otros vehículos de motor, y con los no especificados, en accidente no de tránsito**  
Colisión SAI de autobús, no de tránsito
- V79.3 Ocupante [cualquiera] de autobús lesionado en accidente no de tránsito, no especificado**  
Accidente SAI de autobús, no de tránsito  
Ocupante de autobús lesionado en accidente SAI, no de tránsito
- V79.4 Conductor de autobús lesionado por colisión con otros vehículos de motor, y con los no especificados, en accidente de tránsito**
- V79.5 Pasajero de autobús lesionado por colisión con otros vehículos de motor, y con los no especificados, en accidente de tránsito**
- V79.6 Ocupante no especificado de autobús lesionado por colisión con otros vehículos de motor, y con los no especificados, en accidente de tránsito**  
Colisión SAI de autobús (de tránsito)
- V79.8 Ocupante [cualquiera] de autobús lesionado en otros accidentes de transporte especificados**  
Atrapado por la puerta u otra parte del autobús
- V79.9 Ocupante [cualquiera] de autobús lesionado en accidente de tránsito no especificado**  
Accidente SAI de autobús

## Otros accidentes de transporte terrestre (V80–V89)

### **V80 Jinete u ocupante de vehículo de tracción animal lesionado en accidente de transporte**

- V80.0 Jinete u ocupante de vehículo de tracción animal lesionado por caída (o por ser despedido) del animal o del vehículo de tracción animal, en accidente sin colisión**  
*Incluye:* vuelco:
- SAI
  - sin colisión

- V80.1 Jinete u ocupante de vehículo de tracción animal lesionado por colisión con peatón o animal**  
*Excluye:* colisión con vehículo de tracción animal o animal montado (V80.7)
- V80.2 Jinete u ocupante de vehículo de tracción animal lesionado por colisión con vehículo de pedal**
- V80.3 Jinete u ocupante de vehículo de tracción animal lesionado por colisión con vehículo de motor de dos o tres ruedas**
- V80.4 Jinete u ocupante de vehículo de tracción animal lesionado por colisión con automóvil, camioneta o furgoneta, vehículo de transporte pesado, o autobús**
- V80.5 Jinete u ocupante de vehículo de tracción animal lesionado por colisión con otros vehículos de motor especificados**
- V80.6 Jinete u ocupante de vehículo de tracción animal lesionado por colisión con tren o vehículo de rieles**
- V80.7 Jinete u ocupante de vehículo de tracción animal lesionado por colisión con otros vehículos sin motor**  
Colisión con:
- animal montado
  - tranvía
  - vehículo de tracción animal
- V80.8 Jinete u ocupante de vehículo de tracción animal lesionado por colisión con objeto fijo o estacionado**
- V80.9 Jinete u ocupante de vehículo de tracción animal lesionado en otros accidentes de transporte, y en los no especificados**  
Accidente SAI con vehículo de tracción animal  
Accidente SAI de jinete

## **V81**

### **Ocupante de tren o vehículo de rieles lesionado en accidente de transporte**

*Incluye:* persona que viaja fuera del tren

- V81.0 Ocupante de tren o vehículo de rieles lesionado por colisión con vehículo de motor, en accidente no de tránsito**
- V81.1 Ocupante de tren o vehículo de rieles lesionado por colisión con vehículo de motor, en accidente de tránsito**
- V81.2 Ocupante de tren o vehículo de rieles lesionado por colisión con, o golpeado por vagón**
- V81.3 Ocupante de tren o vehículo de rieles lesionado por colisión con otros objetos**  
Colisión (choque) SAI de tren(es)
- V81.4 Persona lesionada al subir o bajar del tren o vehículo de rieles**

**V81.5 Ocupante de tren o vehículo de rieles lesionado por caída dentro del tren o vehículo de rieles***Excluye:* caída:

- durante descarrilamiento:
  - con colisión anterior (V81.0–V81.3)
  - sin colisión anterior (V81.7)
- al subir o bajar (V81.4)

**V81.6 Ocupante de tren o vehículo de rieles lesionado por caída desde el tren o vehículo de rieles***Excluye:* caída:

- durante descarrilamiento:
  - con colisión anterior (V81.0–V81.3)
  - sin colisión anterior (V81.7)
- al subir o bajar (V81.4)

**V81.7 Ocupante de tren o vehículo de rieles lesionado en descarrilamiento sin colisión anterior****V81.8 Ocupante de tren o vehículo de rieles lesionado en otros accidentes ferroviarios especificados**

Explosión, fuego o incendio

Golpe por caída:

- árbol
- roca o piedra
- tierra

*Excluye:* descarrilamiento:

- con colisión anterior (V81.0–V81.3)
- sin colisión anterior (V81.7)

**V81.9 Ocupante de tren o vehículo de rieles lesionado en accidente ferroviario no especificado**

Accidente ferroviario SAI

**V82 Ocupante de tranvía lesionado en accidente de transporte***Incluye:* persona que viaja fuera del tranvía**V82.0 Ocupante de tranvía lesionado por colisión con vehículo de motor, en accidente no de tránsito****V82.1 Ocupante de tranvía lesionado por colisión con vehículo de motor, en accidente de tránsito****V82.2 Ocupante de tranvía lesionado por colisión con, o golpeado por vagón****V82.3 Ocupante de tranvía lesionado por colisión con otros objetos***Excluye:* colisión con vehículo de tracción animal, o animal montado (V82.8)

- V82.4 Persona lesionada al subir o bajar del tranvía**
- V82.5 Ocupante de tranvía lesionado por caída dentro del tranvía**  
*Excluye:* caída:
- al subir o bajar (V82.4)
  - con colisión anterior (V82.0–V82.3)
- V82.6 Ocupante de tranvía lesionado por caída desde el tranvía**  
*Excluye:* caída:
- al subir o bajar (V82.4)
  - con colisión anterior (V82.0–V82.3)
- V82.7 Ocupante de tranvía lesionado por descarrilamiento, sin colisión anterior**
- V82.8 Ocupante de tranvía lesionado en otros accidentes de transporte, especificados**  
Colisión con tren u otro vehículo sin motor
- V82.9 Ocupante de tranvía lesionado en accidente de tránsito no especificado**  
Accidente SAI de tranvía

**V83**

**Ocupante de vehículo especial (de motor) para uso principalmente en plantas industriales lesionado en accidente de transporte**

*Excluye:* vehículo estacionado o en reparación (W31.–)

- V83.0 Conductor de vehículo industrial especial lesionado en accidente de tránsito**
- V83.1 Pasajero de vehículo industrial especial lesionado en accidente de tránsito**
- V83.2 Persona que viaja fuera de vehículo industrial especial lesionada en accidente de tránsito**
- V83.3 Ocupante no especificado de vehículo industrial especial lesionado en accidente de tránsito**
- V83.4 Persona lesionada al subir o bajar del vehículo industrial especial**
- V83.5 Conductor de vehículo industrial especial lesionado en accidente no de tránsito**
- V83.6 Pasajero de vehículo industrial especial lesionado en accidente no de tránsito**
- V83.7 Persona que viaja fuera del vehículo industrial especial lesionada en accidente no de tránsito**
- V83.9 Ocupante no especificado del vehículo industrial especial lesionado en accidente no de tránsito**  
Accidente SAI de vehículo especial industrial

**V84 Ocupante de vehículo especial (de motor) para uso principalmente en agricultura lesionado en accidente de transporte**

*Excluye:* vehículo estacionado o en reparación (W30.–)

- V84.0 Conductor de vehículo agrícola especial lesionado en accidente de tránsito
- V84.1 Pasajero de vehículo agrícola especial lesionado en accidente de tránsito
- V84.2 Persona que viaja fuera del vehículo agrícola especial lesionada en accidente de tránsito
- V84.3 Ocupante no especificado de vehículo agrícola especial lesionado en accidente de tránsito
- V84.4 Persona lesionada al subir o bajar del vehículo agrícola especial
- V84.5 Conductor de vehículo agrícola especial lesionado en accidente no de tránsito
- V84.6 Pasajero de vehículo agrícola especial lesionado en accidente no de tránsito
- V84.7 Persona que viaja fuera del vehículo agrícola especial lesionada en accidente no de tránsito
- V84.9 Ocupante no especificado de vehículo agrícola especial lesionado en accidente no de tránsito  
Accidente SAI de vehículo agrícola especial

**V85 Ocupante de vehículo especial (de motor) para construcción lesionado en accidente de transporte**

*Excluye:* vehículo estacionado o en reparación (W31.–)

- V85.0 Conductor de vehículo especial para construcción lesionado en accidente de tránsito
- V85.1 Pasajero de vehículo especial para construcción lesionado en accidente de tránsito
- V85.2 Persona que viaja fuera del vehículo especial para construcción lesionada en accidente de tránsito
- V85.3 Ocupante no especificado de vehículo especial para construcción lesionado en accidente de tránsito
- V85.4 Persona lesionada al subir o bajar del vehículo especial para construcción
- V85.5 Conductor de vehículo especial para construcción lesionado en accidente no de tránsito

- V85.6 Pasajero de vehículo especial para construcción lesionado en accidente no de tránsito
- V85.7 Persona que viaja fuera del vehículo especial para construcción lesionada en accidente no de tránsito
- V85.9 Ocupante no especificado de vehículo especial para construcción lesionado en accidente no de tránsito  
Accidente SAI de vehículo especial para construcción

**V86**

**Ocupante de vehículo especial para todo terreno o de otro vehículo de motor para uso fuera de la carretera lesionado en accidente de transporte**

*Excluye:* vehículo estacionado o en reparación (W31.–)

- V86.0 Conductor de vehículo para todo terreno o de otro vehículo de motor para uso fuera de la carretera lesionado en accidente de tránsito
- V86.1 Pasajero de vehículo para todo terreno o de otro vehículo de motor para uso fuera de la carretera lesionado en accidente de tránsito
- V86.2 Persona que viaja fuera del vehículo para todo terreno o de otro vehículo de motor para uso fuera de la carretera lesionada en accidente de tránsito
- V86.3 Ocupante no especificado de vehículo para todo terreno o de otro vehículo de motor para uso fuera de la carretera lesionado en accidente de tránsito
- V86.4 Persona lesionada al subir o bajar de vehículo para todo terreno o de otro vehículo de motor para uso fuera de la carretera
- V86.5 Conductor de vehículo para todo terreno o de otro vehículo de motor para uso fuera de la carretera lesionado en accidente no de tránsito
- V86.6 Pasajero de vehículo para todo terreno o de otro vehículo de motor para uso fuera de la carretera lesionado en accidente no de tránsito
- V86.7 Persona que viaja fuera de vehículo para todo terreno o de otro vehículo de motor para uso fuera de la carretera lesionada en accidente no de tránsito
- V86.9 Ocupante no especificado de vehículo para todo terreno o de otro vehículo de motor para uso fuera de la carretera lesionado en accidente no de tránsito  
Accidente SAI de vehículo para todo terreno  
Accidente SAI de vehículo para uso fuera de la carretera

**V87 Accidente de tránsito de tipo especificado, pero donde se desconoce el modo de transporte de la víctima**

*Excluye:* colisión en la que interviene:

- ciclista (V10–V19)
- peatón (V01–V09)

- V87.0 Persona lesionada por colisión entre automóvil y vehículo de motor de dos o tres ruedas (tránsito)
- V87.1 Persona lesionada por colisión entre otros vehículos de motor y un vehículo de motor de dos o tres ruedas (tránsito)
- V87.2 Persona lesionada por colisión entre automóvil y camioneta o furgoneta (tránsito)
- V87.3 Persona lesionada por colisión entre automóvil y autobús (tránsito)
- V87.4 Persona lesionada por colisión entre automóvil y vehículo de transporte pesado (tránsito)
- V87.5 Persona lesionada por colisión entre vehículo de transporte pesado y autobús (tránsito)
- V87.6 Persona lesionada por colisión entre tren o vehículo de rieles y automóvil (tránsito)
- V87.7 Persona lesionada por colisión entre otros vehículos de motor especificados (tránsito)
- V87.8 Persona lesionada en otros accidentes especificados de transporte de vehículo de motor sin colisión (tránsito)
- V87.9 Persona lesionada en otros accidentes especificados de transporte de vehículo sin motor (con colisión) (sin colisión) (tránsito)

**V88 Accidente no de tránsito de tipo especificado, pero donde se desconoce el modo de transporte de la víctima**

*Excluye:* colisión en la que interviene:

- ciclista (V10–V19)
- peatón (V01–V09)

- V88.0 Persona lesionada por colisión entre automóvil y vehículo de motor de dos o tres ruedas, no de tránsito
- V88.1 Persona lesionada por colisión entre otros vehículos de motor y un vehículo de motor de dos o tres ruedas, no de tránsito

- V88.2 **Persona lesionada por colisión entre automóvil y camioneta o furgoneta, no de tránsito**
- V88.3 **Persona lesionada por colisión entre automóvil y autobús, no de tránsito**
- V88.4 **Persona lesionada por colisión entre automóvil y vehículo de transporte pesado, no de tránsito**
- V88.5 **Persona lesionada por colisión entre vehículo de transporte pesado y autobús, no de tránsito**
- V88.6 **Persona lesionada por colisión entre tren o vehículo de rieles y automóvil, no de tránsito**
- V88.7 **Persona lesionada por colisión entre otros vehículos de motor especificados, no de tránsito**
- V88.8 **Persona lesionada en otros accidentes especificados de transporte de vehículo de motor sin colisión, no de tránsito**
- V88.9 **Persona lesionada en otros accidentes especificados de transporte de vehículo sin motor (con colisión) (sin colisión), no de tránsito**

**V89**

**Accidente de vehículo de motor o sin motor, tipo de vehículo no especificado**

- V89.0 **Persona lesionada en accidente no de tránsito, de vehículo de motor no especificado**  
Accidente de vehículo de motor SAI, no de tránsito
- V89.1 **Persona lesionada en accidente no de tránsito, de vehículo sin motor no especificado**  
Accidente de vehículo sin motor SAI (no de tránsito)
- V89.2 **Persona lesionada en accidente de tránsito, de vehículo de motor no especificado**  
Accidente de vehículo de motor SAI Accidente de carretera (de tránsito) SAI
- V89.3 **Persona lesionada en accidente de tránsito, de vehículo sin motor no especificado**  
Accidente de tránsito de vehículo sin motor SAI
- V89.9 **Persona lesionada en accidente de vehículo no especificado**  
Colisión SAI



## Accidentes de transporte por agua (V90–V94)

**Incluye:** accidentes de vehículos acuáticos en el transcurso de actividades recreativas

Las siguientes subdivisiones de cuarto carácter se usan con las subcategorías V90–V94:

- .0 Barco mercante**
- .1 Barco de pasajeros**
  - Buque de vapor
  - Transatlántico
  - Transbordador
- .2 Bote de pesca**
- .3 Otro vehículo acuático con motor**
  - Aliscafo [“hovercraft”] Esquí a reacción [“jetskis”]
- .4 Velero**
  - Yate
- .5 Canoa o kayak**
- .6 Balsa inflable (sin motor)**
- .7 Esquí acuático**
- .8 Otro vehículo acuático sin motor**
  - Tabla de:
    - surf
    - windsurf
- .9 Vehículo acuático no especificado**
  - Bote SAI
  - Barco SAI
  - Embarcación SAI

### V90

#### Accidente de embarcación que causa ahogamiento y sumersión

**Incluye:** ahogamiento y sumersión debidos a:

- caída o salto desde la embarcación con:
  - colisión
  - incendio
- hundimiento o vuelco de la embarcación
- otro accidente de vehículo acuático

**Excluye:** accidente de transporte por agua con sumersión, sin accidente del vehículo acuático (V92.–)

**V91**

**Accidente de embarcación que causa otros tipos de traumatismo**

*Incluye:* aplastamiento por colisión entre embarcaciones  
aplastamiento por bote salvavidas después de abandonar el barco  
caída debida a colisión u otro accidente de la embarcación  
cualquier lesión excepto ahogamiento y sumersión, como resultado de un accidente de la embarcación  
golpe por la embarcación o parte de ella después de la caída o salto de la embarcación dañada  
golpe por caída de un objeto debido a accidente de la embarcación  
lesión en accidente de la embarcación, por colisión quemadura mientras la embarcación estaba en llamas

*Excluye:* quemaduras por fuego localizado o explosión a bordo de la embarcación (V93.–)

**V92**

**Ahogamiento y sumersión relacionados con transporte por agua, sin accidente a la embarcación**

*Incluye:* ahogamiento y sumersión sin accidente a la embarcación, tal como caída desde:

- cubierta
- embarcación
- pasamano

arrastrado fuera de cubierta por el agua  
arrojado por la borda por movimiento de la embarcación

*Excluye:* ahogamiento y sumersión de nadador o buzo que salta voluntariamente de una embarcación no involucrada en un accidente (W69.–, W73.–)

**V93****Accidente en una embarcación, sin accidente a la embarcación, que no causa ahogamiento o sumersión**

*Incluye:* accidente por [cualquier] máquina  
 aplastamiento por objeto caído  
 caída (en):

- de un nivel a otro
- escaleras o escalas

calor excesivo en:

- sala de:
  - calderas
  - fogoneros
  - máquinas
  - secado

envenenamiento accidental por gases o vapores  
 explosión de la caldera  
 fuego localizado  
 lesión causada en vehículo acuático (por):

- maquinaria de:
  - carga
  - cubierta
  - galería
  - lavandería
  - sala de máquinas

mal funcionamiento del reactor atómico

(de la, en la)  
 embarcación

**V94****Otros accidentes de transporte por agua, y los no especificados**

*Incluye:* accidentes a persona no ocupante de la embarcación  
 golpe por la embarcación en ocasión de realizar esquí acuático

Accidentes de transporte aéreo y espacial  
(V95–V97)

**V95 Accidente de aeronave de motor, con ocupante lesionado**

*Incluye:* aterrizaje forzoso  
colisión con cualquier objeto fijo,  
móvil o en movimiento  
estrellamiento  
explosión  
fuego

} (de) (sobre)  
aeronave  
(de motor)

- V95.0 **Accidente de helicóptero con ocupante lesionado**
- V95.1 **Accidente de planeador ultra liviano, micro liviano o motorizado, con ocupante lesionado**
- V95.2 **Accidente de otros vehículos aéreos de alas fijas, privados, con ocupante lesionado**
- V95.3 **Accidente de vehículo aéreo de alas fijas, comercial, con ocupante lesionado**
- V95.4 **Accidente de nave espacial, con ocupante lesionado**
- V95.8 **Accidente de otras aeronaves, con ocupante lesionado**
- V95.9 **Accidente de aeronave no especificada, con ocupante lesionado**  
Accidente de transporte aéreo SAI  
Accidente de aeronave SAI

**V96 Accidente de aeronave sin motor, con ocupante lesionado**

*Incluye:* aterrizaje forzoso  
colisión con cualquier objeto fijo,  
móvil o en movimiento  
estrellamiento  
explosión  
fuego

} (de) (sobre)  
aeronave  
sin motor

- V96.0 **Accidente de globo aerostático, con ocupante lesionado**
- V96.1 **Accidente de ala delta, con ocupante lesionado**
- V96.2 **Accidente de planeador (sin motor), con ocupante lesionado**
- V96.8 **Accidente de otras aeronaves sin motor, con ocupante lesionado**  
Cometa que lleva una persona
- V96.9 **Accidente de aeronave sin motor no especificada, con ocupante lesionado**  
Accidente de aeronave sin motor SAI

**V97 Otros accidentes de transporte aéreo especificado**

*Incluye:* accidentes a personas no ocupantes de aeronave

**V97.0 Ocupante de aeronave lesionado en otros accidentes especificados de transporte aéreo**

Caída en, o desde aeronave en accidente de transporte aéreo

*Excluye:* al subir o bajar (V97.1)

**V97.1 Persona lesionada al subir o bajar de una aeronave****V97.2 Paracaidista lesionado en accidente de transporte aéreo**

*Excluye:* persona que desciende después del accidente de la aeronave (V95–V96)

**V97.3 Persona en tierra lesionada por accidente de transporte aéreo**

Golpe con objeto que cae de la aeronave

Lesionada por la hélice

Succionada por el jet

**V97.8 Otros accidentes de transporte aéreo, no clasificados en otra parte**

Lesión por maquinaria en aeronave

*Excluye:* accidentes de aviación SAI (V95.9)

exposición a cambios de presión en el avión durante el ascenso o descenso (W94.–)

**Otros accidentes de transporte, y los no especificados (V98–V99)**

*Excluye:* accidente de vehículo, tipo de vehículo no especificado (V89.–)

**V98 Otros accidentes de transporte especificados**

*Incluye:* accidentes de, en, o con intervención de:

- aerosilla (para esquiadores) (con góndola)
- funicular, no de rieles
- teleférico
- velero para hielo
- velero terrestre

atrapado o arrastrado por  
caída o salto desde  
objeto arrojado desde o en

} funicular, no de rieles

**V99 Accidente de transporte no especificado**

## Otras causas externas de traumatismos accidentales (W00–X59)

### Caídas (W00–W19)

[Ver nota al inicio de este capítulo sobre lugar de ocurrencia]

**Excluye:** agresión (Y01–Y02)  
caída(s) (en o desde):

- animal (V80.–)
- edificio en llamas (X00.–)
- en el agua (con ahogamiento o sumersión ) (W65–W74)
- en el fuego (X00–X04, X08–X09)
- maquinaria (en operación) (W28–W31)
- repetidas no resultantes de accidentes (R29.6)
- vehículo de transporte (V01–V99)

lesiones autoinfligidas intencionalmente (X80–X81)

#### **W00** Caída en el mismo nivel por hielo o nieve

**Excluye:** caída con mención de:

- escaleras y escalones (W10.–)
- patines o esquís para hielo o nieve (W02.–)

#### **W01** Caída en el mismo nivel por deslizamiento, tropezón y traspié

**Excluye:** caída relacionada con hielo o nieve (W00.–)

#### **W02** Caída por patines para hielo, esquís, patines de ruedas o patineta

#### **W03** Otras caídas en el mismo nivel por colisión con o por empujón de otra persona

**Incluye:** caída por colisión de peatón (en marcha) con otro peatón (en marcha)

**Excluye:** aplastado o empujado por una multitud o estampida humana (W52.–)  
caída que involucra hielo o nieve (W00.–)

#### **W04** Caída al ser trasladado o sostenido por otras personas

**Incluye:** caída accidental al ser transportado

**W05** Caída que implica silla de ruedas

**W06** Caída que implica cama

**W07** Caída que implica silla

**W08** Caída que implica otro mueble

**W09** Caída que implica equipos para juegos infantiles

*Excluye:* caída que involucra maquinaria recreativa (W31.–)

**W10** Caída en o desde escalera y escalones

*Incluye:* caída (en) (desde):

- declives o pendientes
- escalera mecánica
- que implica hielo o nieve en escaleras y escalones
- rampa

**W11** Caída en o desde escaleras manuales

**W12** Caída en o desde andamio

**W13** Caída desde, fuera o a través de un edificio u otra construcción

*Incluye:* caída desde, fuera o a través de:

- balcón
- baranda o pasamano
- edificio
- mástil
- muro
- piso
- puente
- techo
- torre
- torrecilla
- ventana
- viaducto

*Excluye:* caída o salto desde un edificio u otra construcción en llamas (X00.–)  
derrumbe de un edificio u otra construcción (W20.–)

**W14 Caída desde un árbol**

**W15 Caída desde peñasco**

Caída desde acantilado

**W16 Salto o zambullida dentro del agua que causa otro traumatismo sin sumersión o ahogamiento**

*Incluye:* golpe o choque contra:

- el fondo, cuando se salta o se zambulle en aguas poco profundas
- pared o trampolín de la piscina de natación
- superficie del agua

*Excluye:* efectos de la presión del aire en la zambullida (W94.–) zambullida con:

- ahogamiento y sumersión accidentales (W65–W74)
- insuficiente provisión de aire (W81.–)

**W17 Otras caídas de un nivel a otro**

*Incluye:* caída desde o dentro de:

- agujero
- aljibe o cisterna
- almiar
- camión con canastilla
- cantera
- cavidad
- dique
- dispositivo de elevación
- parva de heno
- pértiga
- plataforma de trabajo móvil de elevación
- plataforma elevadora móvil de personal
- pozo
- tanque
- telesquí

**W18 Otras caídas en el mismo nivel**

*Incluye:* caída:

- desde o fuera del retrete
- en el mismo nivel SAI
- por choque contra un objeto



**W19 Caída no especificada***Incluye:* caída accidental SAI**Exposición a fuerzas mecánicas inanimadas (W20–W49)**

[Ver nota al inicio de este capítulo sobre lugar de ocurrencia]

*Excluye:* agresión (X85–Y09)  
contacto o colisión con animales o personas (W50–W64)  
lesiones autoinfligidas intencionalmente (X60–X84)**W20 Golpe por objeto arrojado, proyectado o que cae***Incluye:* árbol  
piedra } que cae  
roca }  
derrumbe de edificio u otra construcción, excepto el que  
está en llamas  
hundimiento sin asfixia o sofocación*Excluye:* caída de objeto en:  
• accidente de maquinaria (W24.–, W28–W31)  
• accidente de transporte (V01–V99)  
• cataclismo (X34–X39)  
derrumbe de edificio en llamas (X00.–)  
golpe contra o golpeado por equipo para deportes (W21.–)  
objeto puesto en movimiento por:  
• arma de fuego (W32–W34)  
• explosión (W35–W40)**W21 Golpe contra o golpeado por equipo para deportes***Incluye:* golpeado por:  
• palo de hockey  
• pelota arrojada o pateada**W22 Golpe contra o golpeado por otros objetos***Incluye:* choque con la pared

**W23 Atrapado, aplastado, trabado o apretado en o entre objetos**

*Incluye:* atrapado, aplastado, trabado o apretado:

- dentro de un objeto
- entre objetos:
  - en movimiento
  - estacionados y en movimiento

tales como

- cajón de embalaje que se suelta por pérdida de asidero
- exprimidor de máquina de lavar
- objeto plegable
- puerta corrediza y marco de puerta

*Excluye:* golpe accidental por un objeto arrojado, proyectado o que cae (W20)

traumatismo causado por:

- dispositivos de elevación y transmisión (W24.–)
- herramientas manuales sin motor (W27)
- instrumento cortante o punzante (W22–W27)
- maquinaria (W28–W31)
- vehículo de transporte cuando es usado como medio de transporte (V01–V99)

**W24 Contacto traumático con dispositivos de elevación y transmisión, no clasificados en otra parte**

*Incluye:* alambre  
 aparejos de poleas  
 ascensor  
 cable } de transmisión  
 cinta }  
 cinturón de seguridad  
 cuerda  
 elevador de cadenas  
 montacargas

*Excluye:* en accidente de transporte (V01–V99)

**W25 Contacto traumático con vidrio cortante**

*Excluye:* caída que implica vidrio (W00–W19)  
 vidrio que vuela debido a explosión o a disparo de arma de fuego (W32–W40)

**W26** **Contacto traumático con cuchillo, espada, daga o puñal****W27** **Contacto traumático con herramientas manuales sin motor**

*Incluye:* abrelatas SAI  
 aguja azada  
 cortapapel  
 destornillador  
 formón o cincel  
 hacha  
 horquilla  
 máquina de coser manual  
 pala  
 picahielo  
 rastrillo s  
 errucho  
 tijeras  
 tridente

*Excluye:* aguja hipodérmica (W46.-)

**W28** **Contacto traumático con cortadora de césped, con motor**

*Excluye:* exposición a corriente eléctrica (W86.-)

**W29** **Contacto traumático con otras herramientas manuales y artefactos del hogar, con motor**

*Incluye:*

- abrelatas
- cuchillo
- herramientas de jardín
- herramientas tipo “hágalo usted mismo”
- máquina de coser
- motosierra
- podadora de césped
- secadora máquina de lavar mezcladora o batidora

} con motor

*Excluye:* exposición a corriente eléctrica (W86.-)

**W30**    **Contacto traumático con maquinaria agrícola**

*Incluye:* grúa, heno  
maquinaria agrícola SAI  
maquinaria agrícola a tracción animal  
segadora de combinación  
segadora mecánica  
trilladora

*Excluye:* contacto con maquinaria agrícola cuando se traslada por sí misma o es remolcada por otro vehículo (V01–V99)  
exposición a corriente eléctrica (W86.–)

**W31**    **Contacto traumático con otras maquinarias, y las no especificadas**

*Incluye:* máquina SAI  
maquinaria recreativa

*Excluye:* contacto con maquinaria agrícola cuando se traslada por sí misma o es remolcada por otro vehículo (V01–V99)  
exposición a corriente eléctrica (W86.–)

**W32**    **Disparo de arma corta**

*Incluye:* arma de fuego de uso particular  
pistola  
revólver

*Excluye:* pistola Very (W34.–)

**W33**    **Disparo de rifle, escopeta y arma larga**

*Incluye:* ametralladora  
rifle de caza  
rifle militar

*Excluye:* rifle de aire comprimido (W34.–)

**W34**    **Disparo de otras armas de fuego, y las no especificadas**

*Incluye:* disparo SAI  
herida de arma de fuego SAI  
pistola Very [lanzallamas]  
rifle neumático (rifle BB)

**W35**    **Explosión y rotura de caldera**

**W36 Explosión y rotura de cilindro con gas**

*Incluye:* envase de aerosol  
tanque de aire  
tanque de gas comprimido

**W37 Explosión y rotura de neumático, tubo o manguera de goma presurizada****W38 Explosión y rotura de otros dispositivos presurizados especificados****W39 Explosión de fuegos artificiales****W40 Explosión de otros materiales**

*Incluye:* explosión (en):

- SAI
- arsenal
- industria
- silos (depósito de granos)
- vaciadero (basurero)

gases explosivos  
material explosivo [para voladura]

**W41 Exposición a chorro de alta presión**

*Incluye:* surtidor:

- hidráulico
- neumático

**W42 Exposición al ruido**

*Incluye:* ondas sonoras  
ondas supersónicas

**W43 Exposición a vibraciones**

*Incluye:* ondas infrasonido

**W44 Cuerpo extraño que penetra por el ojo u orificio natural**

*Excluye:* fluidos corrosivos (X49.–)  
inhalación o ingestión de cuerpo extraño con obstrucción de las vías respiratorias (W78–W80)

**W45** **Cuerpo extraño que penetra a través de la piel**

*Incluye:* astilla

clavo  
filo de papel duro  
tapa de lata

*Excluye:* contacto con:

- aguja hipodérmica (W46.-)
  - cuchillo, espada, daga o puñal (W26.-)
  - vidrio cortante (W25.-)
- herramientas (con motor) (sin motor) (W27–W29)  
golpeado por objetos (W20–W22)

**W46** **Contacto traumático con aguja hipodérmica**

**W49** **Exposición a otras fuerzas mecánicas inanimadas, y las no especificadas**

*Incluye:* fuerza de gravedad [G] anormal

Exposición a fuerzas mecánicas animadas  
(W50–W64)

[Ver nota al inicio de este capítulo sobre lugar de ocurrencia]

*Excluye:* mordeduras venenosas (X20–X29)  
picaduras (venenosas) (X20–X29)

**W50** **Aporreo, golpe, mordedura, patada, rasguño o torcedura infligidos por otra persona**

*Excluye:* agresiones (X85–Y09)  
golpe por objetos (W20–W22)

**W51** **Choque o empujón contra otra persona**

*Excluye:* caída por colisión de peatón (en marcha) con otro peatón  
(en marcha) (W03.-)

**W52** **Persona aplastada, empujada o pisoteada por una multitud o estampida humana**

**W53** **Mordedura de rata**

**W54 Mordedura o ataque de perro**

**W55 Mordedura o ataque de otros mamíferos**

*Excluye:* contacto con mamíferos marinos (W56.–)

**W56 Contacto traumático con animales marinos**

Mordedura o ataque de animal marino

**W57 Mordedura o picadura de insectos y otros artrópodos no venenosos**

**W58 Mordedura o ataque de cocodrilo o caimán**

**W59 Mordedura o aplastamiento por otros reptiles**

*Incluye:* culebra (serpiente) no venenosa lagarto

**W60 Contacto traumático con aguijones, espinas u hojas cortantes de plantas**

**W64 Exposición a otras fuerzas mecánicas animadas, y las no especificadas**

## Ahogamiento y sumersión accidentales (W65–W74)

[Ver nota al inicio de este capítulo sobre lugar de ocurrencia]

*Excluye:* ahogamiento y sumersión debidos a:

- accidentes de transporte (V01–V99)
- por agua (V90.–, V92.–)
- cataclismo (X34–X39)

**W65 Ahogamiento y sumersión mientras se está en la bañera**

**W66 Ahogamiento y sumersión consecutivos a caída en la bañera**

**W67** Ahogamiento y sumersión mientras se está en una piscina

**W68** Ahogamiento y sumersión consecutivos a caída en una piscina

**W69** Ahogamiento y sumersión mientras se está en aguas naturales

*Incluye:* arroyo  
lago  
mar abierto  
río

**W70** Ahogamiento y sumersión posterior a caída en aguas naturales

**W73** Otros ahogamientos y sumersiones especificados

*Incluye:* depósito de agua  
tanque para apagar incendios

**W74** Ahogamiento y sumersión no especificados

*Incluye:* ahogamiento SAI  
caída en el agua SAI

Otros accidentes que obstruyen la respiración  
(W75–W84)

[Ver nota al inicio de este capítulo sobre lugar de ocurrencia]

**W75** Sofocación y estrangulamiento accidental en la cama

*Incluye:* sofocación y estrangulamiento debidos a:

- almohadas
- cuerpo de la madre
- ropas de cama



**W76 Otros estrangulamientos y ahorcamientos accidentales****W77 Obstrucción de la respiración debida a hundimiento, caída de tierra u otras sustancias***Incluye:* hundimiento SAI*Excluye:* hundimiento causado por cataclismo (X34–X39)  
hundimiento sin asfixia o sofocación (W20.–)**W78 Inhalación de contenidos gástricos***Incluye:* asfixia  
ahogamiento } por vómito [comida regurgitada]  
sofocación }aspiración e inhalación de vómitos  
(en vías respiratorias) SAIcompresión de la tráquea }  
interrupción de la respiración } por vómito en el  
obstrucción de la respiración } esófago*Excluye:* obstrucción del esófago por vómito sin mención de asfixia  
u obstrucción de las vías respiratorias (W44.–)  
lesión, excepto asfixia u obstrucción de las vías  
respiratorias, causada por vómitos (W44.–)**W79 Inhalación e ingestión de alimento que causa obstrucción de las vías respiratorias***Incluye:* asfixia  
ahogamiento } por alimento [inclusive hueso o semilla]  
sofocación }aspiración e inhalación de alimento  
[cualquiera] (en las vías respiratorias) SAIcompresión de la tráquea }  
interrupción de la respiración } por alimento en el  
obstrucción de la respiración } esófago

obstrucción de la faringe por alimento (bolo)

*Excluye:* inhalación de vómitos (W78.–)  
obstrucción del esófago por alimento sin mención de  
asfixia u obstrucción de las vías respiratorias (W44.–)  
lesión, excepto asfixia u obstrucción de las vías  
respiratorias, causada por alimento (W44.–)

**W80 Inhalación e ingestión de otros objetos que causan obstrucción de las vías respiratorias**

*Incluye:* asfixia } por cualquier objeto, excepto alimento  
 ahogamiento } o vómito que penetran por la nariz o  
 sofocación } la boca  
 aspiración SAI  
 aspiración e inhalación de cuerpo extraño, excepto  
 alimento o vómito (dentro de las vías respiratorias), SAI  
 compresión de la tráquea } por cuerpo extraño en  
 interrupción de la respiración } el esófago  
 obstrucción de la respiración }  
 cuerpo extraño en la nariz  
 obstrucción de la faringe por cuerpo extraño

*Excluye:* inhalación de vómito o alimento (W78–W79)  
 obstrucción del esófago por cuerpo extraño sin mención  
 de asfixia u obstrucción de las vías respiratorias  
 (W44.–)  
 lesión, excepto asfixia u obstrucción de las vías  
 respiratorias, causada por cuerpo extraño (W44.–)

**W81 Confinado o atrapado en un ambiente con bajo contenido de oxígeno**

*Incluye:* buceo con insuficiente provisión de aire encierro  
 accidental en refrigerador u otro lugar herméticamente  
 cerrado

*Excluye:* sofocación por bolsa plástica (W83.–)

**W83 Otras obstrucciones especificadas de la respiración**

*Incluye:* sofocación por bolsa plástica

**W84 Obstrucción no especificada de la respiración**

*Incluye:* asfixia SAI  
 sofocación SAI

## Exposición a la corriente eléctrica, radiación y temperatura, y presión del aire ambientales extremas (W85–W99)

[Ver nota al inicio de este capítulo sobre lugar de ocurrencia]

**Excluye:** exposición (a, al):

- calor (X30.–)
- frío (X31.–)
- radiación SAI (X39.–)
- rayos solares (X32.–)

} natural

incidentes ocurridos al paciente durante procedimientos médicos y quirúrgicos (Y63.2-Y63.5)

reacción anormal a una complicación del tratamiento, sin mención de incidente en el momento de efectuar el procedimiento (Y84.2)  
víctima de rayo (X33.–)

### **W85** Exposición a líneas de transmisión eléctrica

### **W86** Exposición a otras corrientes eléctricas especificadas

### **W87** Exposición a corriente eléctrica no especificada

**Incluye:** choque eléctrico SAI  
electrocución SAI  
quemadura u otra lesión por corriente eléctrica SAI

### **W88** Exposición a radiación ionizante

**Incluye:** rayos X  
isótopos radiactivos

### **W89** Exposición a fuente de luz visible y ultravioleta, de origen artificial

**Incluye:** soldadura eléctrica (arco)

**W90 Exposición a otros tipos de radiación no ionizante**

*Incluye:* radiación (de):

- infrarroja
- láser
- radiofrecuencia

**W91 Exposición a radiación de tipo no especificado**

**W92 Exposición a calor excesivo de origen artificial**

**W93 Exposición a frío excesivo de origen artificial**

*Incluye:* contacto con, o inhalación de:

- hielo seco
- aire
- hidrógeno líquido
- nitrógeno

exposición prolongada en unidad de congelación intensa

**W94 Exposición a presión de aire alta y baja y a cambios en la presión del aire**

*Incluye:* cambio brusco en la presión del aire en aeronaves durante ascenso o descenso

presión alta de aire debida a rápido descenso en el agua  
reducción de la presión atmosférica mientras se emerge (de):

- bajo tierra
- zambullida en aguas profundas

residencia o visita prolongada a gran altitud como la causa de:

- anoxia
- barodontalgia
- barotitis
- enfermedad de montaña
- hipoxia

**W99 Exposición a otros factores ambientales y a los no especificados, de origen artificial**

## Exposición al humo, fuego y llamas (X00–X09)

[Ver nota al inicio de este capítulo sobre lugar de ocurrencia]

**Incluye:** fuego causado por rayo  
**Excluye:** accidentes de transporte (V01–V99)  
 fuego resultante de explosión (W35–W40)  
 incendio intencional o premeditado (X97.–)

### **X00** Exposición a fuego no controlado en edificio u otra construcción

**Incluye:** brasas } de { herrajes  
 fuego } muebles  
 fusión }  
 caída desde } edificio u otra construcción en  
 conflagración en } llamas  
 derrumbe de }  
 golpe por objeto }  
 que cae desde }  
 salto desde }

### **X01** Exposición a fuego no controlado en lugar que no es edificio u otra construcción

**Incluye:** incendio en el bosque

### **X02** Exposición a fuego controlado en edificio u otra construcción

**Incluye:** fuego en:

- chimenea
- estufa

### **X03** Exposición a fuego controlado en lugar que no es edificio u otra construcción

**Incluye:** hoguera en el campo

### **X04** Exposición a ignición de material altamente inflamable

**Incluye:** ignición de:

- nafta o gasolina
- petróleo
- querosén

**X05** Exposición a ignición o fusión de ropas de dormir

**X06** Exposición a ignición o fusión de otras ropas y accesorios

*Incluye:* combustión  
          fusión  
          ignición } de adornos de plástico

**X08** Exposición a otros humos, fuegos o llamas especificados

**X09** Exposición a humos, fuegos o llamas no especificados

*Incluye:* incineración SAI  
          quemadura SAI

Contacto con calor y sustancias calientes  
(X10–X19)

[Ver nota al inicio de este capítulo sobre lugar de ocurrencia]

*Excluye:* exposición a:  
• calor natural excesivo (X30.–)  
• fuego y llamas (X00–X09)

**X10** Contacto con bebidas, alimentos, grasas y aceites para cocinar, calientes

**X11** Contacto con agua caliente corriente

*Incluye:* agua caliente en:  
• bañera  
• cuba  
• sala de baño  
agua caliente que sale de:  
• grifo (canilla)  
• manguera

**X12**    **Contacto con otros líquidos calientes**

*Incluye:* agua calentada en estufa

*Excluye:* metales (líquidos) calientes (X18.–)

**X13**    **Contacto con vapor de agua y otros vapores calientes**

**X14**    **Contacto con aire y gases calientes**

*Incluye:* inhalación de aire y gases calientes

**X15**    **Contacto con utensilios domésticos calientes**

*Incluye:* cacerola (de vidrio) (de metal)

caldero

horno (de cocina)

paila

parrilla o tostador

plato

*Excluye:* artefactos para calefacción (X16.–)

**X16**    **Contacto con radiadores, cañerías y artefactos para calefacción, calientes**

**X17**    **Contacto con máquinas, motores y herramientas calientes**

*Excluye:* radiadores, cañerías y artefactos para calefacción, calientes (X16.–)

utensilios domésticos calientes (X15.–)

**X18**    **Contacto con otros metales calientes**

*Incluye:* metal líquido

**X19**    **Contacto con otras sustancias calientes, y las no especificadas**

*Excluye:* objetos que no están normalmente calientes, por ejemplo, un objeto calentado accidentalmente por fuego en la casa (X00–X09)

## Contacto traumático con animales y plantas venenosos (X20–X29)

[Ver nota al inicio de este capítulo sobre lugar de ocurrencia]

**Incluye:** liberación de veneno a través de colmillos, pelos, espinas, tentáculos y otros órganos ponzoñosos  
picaduras y mordeduras venenosas  
sustancia química liberada por:

- animal
- insecto

**Excluye:** ingestión de animales o plantas tóxicas (X49.–)

### **X20** Contacto traumático con serpientes y lagartos venenosos

**Incluye:** búngaro azul  
cobra  
monstruo del Gila  
punta de lanza  
serpiente de cascabel  
serpiente (de mar) (venenosa)  
víbora

**Excluye:** mordedura de:

- lagarto (no venenoso) (W59.–)
- serpiente no venenosa (W59.–)

### **X21** Contacto traumático con arañas venenosas

**Incluye:** araña viuda negra  
tarántula

### **X22** Contacto traumático con escorpión

### **X23** Contacto traumático con avispones, avispas y abejas

**Incluye:** avispa a rayas amarillas



**X24** **Contacto traumático con centípodos y miriápodos venenosos (tropicales)****X25** **Contacto traumático con otros artrópodos venenosos**

*Incluye:* hormiga  
oruga o gusano

**X26** **Contacto traumático con animales y plantas marinas venenosos**

*Incluye:* anémona  
erizo  
pepino  
coral  
medusa  
nematocisto

} de mar

*Excluye:* animales marinos no venenosos (W56.–)  
serpiente de mar (X20.–)

**X27** **Contacto traumático con otros animales venenosos especificados****X28** **Contacto traumático con otras plantas venenosas especificadas**

*Incluye:* inyección de veneno o toxina en, o a través de la piel por  
aguijones o espinas vegetales y otros mecanismos

*Excluye:* ingestión de plantas venenosas (X49.–)  
pinchadura SAI causada por aguijones o espinas de  
plantas (W60.–)

**X29** **Contacto traumático con animales y plantas venenosos no especificados**

*Incluye:* mordedura venenosa SAI  
picadura (venenosa) SAI

## Exposición a fuerzas de la naturaleza (X30–X39)

[Ver nota al inicio de este capítulo sobre lugar de ocurrencia]

### **X30** Exposición al calor natural excesivo

*Incluye:* calor excesivo como la causa de insolación exposición al calor SAI

*Excluye:* calor excesivo de origen artificial (W92.–)

### **X31** Exposición al frío natural excesivo

*Incluye:* exposición (al, a las)

- condiciones climáticas
- frío SAI

frío excesivo como causa de:

- mano o pie de inmersión
- sabañones SAI

*Excluye:* contacto con, o inhalación de:

- gas licuado (W93.–)
- hielo seco (W93.–)

frío de origen artificial (W93.–)

### **X32** Exposición a rayos solares

### **X33** Víctima de rayo

*Excluye:* fuego causado por rayo (X00–X09)

traumatismo por caída de árbol u otro objeto causada por rayo (W20.–)

### **X34** Víctima de terremoto

#### **X34.0** Víctima de movimientos cataclísmicos de la tierra causados por terremoto

*Incluye:* atrapado o lesionado por colapso de edificios u otras estructuras debido a terremoto

#### **X34.1** Víctima de tsunami

#### **X34.8** Víctima de otros efectos de terremoto especificados

#### **X34.9** Víctima de efectos de terremoto no especificados

**X35 Víctima de erupción volcánica****X36 Víctima de avalancha, derrumbe y otros movimientos de tierra**

*Incluye:* deslizamiento de lodo por cataclismo natural

*Excluye:* accidente de transporte que implica colisión con avalancha o derrumbe de tierra que no está en movimiento (V01–V99)  
terremoto (X34.–)

**X37 Víctima de tormenta cataclísmica**

*Incluye:* ciclón  
chaparrón  
huracán  
lluvia torrencial  
marejada causada por tormenta  
tornado  
vehículo de transporte sacado de la ruta por la tormenta  
ventisca

*Excluye:* accidente de transporte que ocurre después de una tormenta (V01–V99)  
colapso de represa o estructura hecha por el hombre, que causa movimiento de tierra (X36.–)

**X38 Víctima de inundación**

*Incluye:* inundación (de):

- naturaleza cataclísmica, provocada por nieve derretida
- provocada por tormenta remota
- resultante directa de tormenta

*Excluye:* colapso de represa o estructura hecha por el hombre, que causa movimiento de tierra (X36.–)  
marejada:

- SAI (X39.–)
- causada por tormenta (X37.–)

**X39 Exposición a otras fuerzas de la naturaleza, y las no especificadas**

*Incluye:* marejada SAI  
radiación natural NCOP

*Excluye:* exposición SAI (X59.9)  
tsunami (X34.1)

## Envenenamiento accidental por, y exposición a sustancias nocivas (X40–X49)

[Ver nota al inicio de este capítulo sobre lugar de ocurrencia]

**Nota:** Para la lista de drogas y otras sustancias clasificadas bajo la categoría de tres caracteres, ver la tabla de medicamentos y productos químicos en el Índice alfabético. La evidencia de presencia de alcohol en combinación con las sustancias especificadas a continuación puede identificarse usando los códigos suplementarios Y90–Y91.

**Incluye:** accidentes en el uso de drogas, medicamentos y sustancias biológicas en procedimientos médicos y quirúrgicos  
envenenamiento (autoinfligido), cuando no se especifica si fue accidental o intencional (ver la nota antes de Y10)  
sobredosis accidental de droga, droga equivocada administrada o tomada por error, y droga tomada inadvertidamente

**Excluye:** administración con intención suicida u homicida, o de intento de daño, o en otras circunstancias clasificables en X60–X69, X85–X90, Y10–Y19  
droga correctamente administrada, en dosis terapéuticas o profilácticas, como la causa de cualquier efecto adverso (Y40–Y59)

### X40

#### Envenenamiento accidental por, y exposición a analgésicos no narcóticos, antipiréticos y antirreumáticos

**Incluye:** derivados (del, de la):

- 4-aminofenol
- pirazolona
- drogas antiinflamatorias no esteroides [DAINE]
- salicilatos

### X41

#### Envenenamiento accidental por, y exposición a drogas antiepilépticas, sedantes, hipnóticas, antiparkinsonianas y psicotrópicas, no clasificadas en otra parte

**Incluye:** antidepresivos  
barbitúricos  
compuestos de la metacualona  
derivados de la hidantoína  
iminoestilbenos  
neurolépticos  
psicoestimulantes  
succinamidas y oxazolidinadionas  
tranquilizantes

**X42 Envenenamiento accidental por, y exposición a narcóticos y psicodislépticos [alucinógenos], no clasificados en otra parte**

*Incluye:* ácido lisérgico [LSD]  
cannabis (derivados)  
cocaína  
codeína  
heroína  
mescalina  
metadona  
morfina  
opio (alcaloides)

**X43 Envenenamiento accidental por, y exposición a otras drogas que actúan sobre el sistema nervioso autónomo**

*Incluye:* parasimpaticolíticos [anticolinérgicos y antimuscarínicos] y espasmolíticos  
parasimpaticomiméticos [colinérgicos]  
simpaticolíticos [antiadrenérgicos]  
simpaticomiméticos [adrenérgicos]

**X44 Envenenamiento accidental por, y exposición a otras drogas, medicamentos y sustancias biológicas, y los no especificados**

*Incluye:* agentes para el equilibrio hídrico y drogas que afectan el metabolismo mineral y el ácido úrico  
agentes que actúan primariamente sobre la musculatura lisa o estriada y el sistema respiratorio  
agentes sistémicos y hematológicos  
anestésicos (generales) (locales)  
antibióticos sistémicos y otros antiinfecciosos  
drogas que afectan el:

- sistema:
  - cardiovascular
  - gastrointestinal

gases terapéuticos  
hormonas y sustitutos sintéticos  
preparaciones tópicas  
vacunas

**X45 Envenenamiento accidental por, y exposición al alcohol**

*Incluye:* alcohol:

- SAI
  - butílico [butanol-1]
  - etílico [etanol]
  - isopropílico [propanol-2]
  - metílico [metanol]
  - propílico [propanol-1]
- licor de alcohol mal destilado (“fusel oil”)

**X46 Envenenamiento accidental por, y exposición a disolventes orgánicos e hidrocarburos halogenados y sus vapores**

*Incluye:* benceno y homólogos

clorofluorocarbonados

petróleo (derivados)

tetracloruro de carbono [tetraclorometano]

**X47 Envenenamiento accidental por, y exposición a otros gases y vapores**

*Incluye:* bióxido de azufre gas (de, de la):

- escape (de) (vehículo) de motor
- lacrimógeno [bomba lacrimógena]
- red de servicios

helio (no medicinal) NCOP

monóxido de carbono

óxido de nitrógeno

*Excluye:* humos y vapores de metales (X49.–)

**X48 Envenenamiento accidental por, y exposición a plaguicidas**

*Incluye:* conservadores de maderas

umigantes

fungicidas

herbicidas

insecticidas

raticidas

*Excluye:* alimentos y fertilizantes para plantas (X49.–)

**X49** **Envenenamiento accidental por, y exposición a otros productos químicos y sustancias nocivas, y los no especificados**

*Incluye:* alimentos envenenados y plantas venenosas  
alimentos y fertilizantes para plantas  
aromáticos corrosivos, ácidos y álcalis cáusticos  
envenenamiento SAI  
jabones y detergentes  
metales, inclusive humos y vapores  
pegamentos y adhesivos  
pinturas y colorantes

*Excluye:* contacto con animales y plantas venenosos (X20–X29)

**Exceso de esfuerzo, viajes y privación (X50–X57)**

[Ver nota al inicio de este capítulo sobre lugar de ocurrencia]

*Excluye:* accidentes de transporte (V01–V99)  
agresión (X85–Y09)

**X50** **Exceso de esfuerzo y movimientos extenuantes y repetitivos**

*Incluye:* carrera maratón  
levantamiento de:  
• objetos pesados  
• pesas  
remo

**X51** **Viajes y desplazamientos****X52** **Permanencia prolongada en ambiente sin gravedad**

*Incluye:* ambiente sin gravedad en nave espacial (simulador)

**X53 Privación de alimentos**

*Incluye:* falta de comida como la causa de:

- alimentación insuficiente
- hambre
- inanición

*Excluye:* descuido personal SAI (R46.8)  
ingesta insuficiente de agua debida a descuido personal (R63.6)  
negligencia o abandono (Y06.–)

**X54 Privación de agua**

*Incluye:* falta de agua como la causa de:

- deshidratación
- inanición

*Excluye:* descuido personal SAI (R46.8)  
ingesta insuficiente de agua debida a descuido personal (R63.6)  
negligencia o abandono (Y06.–)

**X57 Privación no especificada**

*Incluye:* miseria o indigencia

Exposición accidental a otros factores y a los no especificados  
(X58–X59)

[Ver nota al inicio de este capítulo sobre lugar de ocurrencia]

**X58 Exposición a otros factores especificados**

**X59 Exposición a factores no especificados**

**X59.0 Exposición a factores no especificados que causan fractura**

**X59.9 Exposición a factores no especificados que causan otras lesiones y las no especificadas**

*Incluye:* accidente SAI  
exposición SAI



## Lesiones autoinfligidas intencionalmente (X60–X84)

[Ver nota al inicio de este capítulo sobre lugar de ocurrencia]

**Incluye:** envenenamiento o lesión intencionalmente autoinfligida suicidio (intento de)

### **X60** Envenenamiento autoinfligido intencionalmente por, y exposición a analgésicos no narcóticos, antipiréticos y antirreumáticos

**Incluye:** derivados (del, de la):

- 4-aminofenol
  - pirazolona
- drogas antiinflamatorias no esteroides [DAINE]  
salicilatos

### **X61** Envenenamiento autoinfligido intencionalmente por, y exposición a drogas antiepilépticas, sedantes, hipnóticas, antiparkinsonianas y psicotrópicas, no clasificadas en otra parte

**Incluye:** antidepresivos  
barbitúricos  
compuestos de la metacualona  
derivados de la hidantoína  
iminoestilbenos  
neurolépticos  
psicoestimulantes  
succinamidas y oxazolidinadionas  
tranquilizantes

### **X62** Envenenamiento autoinfligido intencionalmente por, y exposición a narcóticos y psicodislépticos [alucinógenos], no clasificados en otra parte

**Incluye:** ácido lisérgico [LSD]  
cannabis (derivados)  
cocaína  
codeína  
heroína  
mescalina  
metadona  
morfina  
opio (alcaloides)

**X63**

**Envenenamiento autoinfligido intencionalmente por, y exposición a otras drogas que actúan sobre el sistema nervioso autónomo**

*Incluye:* parasimpaticolíticos [anticolinérgicos y antimuscarínicos] y espasmolíticos  
parasimpaticomiméticos [colinérgicos]  
simpaticolíticos [antiadrenérgicos]  
simpaticomiméticos (adrenérgicos)

**X64**

**Envenenamiento autoinfligido intencionalmente por, y exposición a otras drogas, medicamentos y sustancias biológicas, y los no especificados**

*Incluye:* agentes para el equilibrio hídrico y drogas que afectan el metabolismo mineral y el ácido úrico  
agentes que actúan primariamente sobre la musculatura lisa o estriada y el sistema respiratorio  
agentes sistémicos y hematológicos  
anestésicos (generales) (locales)  
antibióticos sistémicos y otros antiinfecciosos  
drogas que afectan el sistema:  
• cardiovascular  
• gastrointestinal  
gases terapéuticos  
hormonas y sustitutos sintéticos  
preparaciones tópicas  
vacunas

**X65**

**Envenenamiento autoinfligido intencionalmente por, y exposición al alcohol**

*Incluye:* alcohol:  
• SAI  
• butílico [butanol-1]  
• etílico [etanol]  
• isopropílico [propanol-2]  
• metílico [metanol]  
• propílico [propanol-1]  
licor de alcohol mal destilado (“fusel oil”)

**X66**

**Envenenamiento autoinfligido intencionalmente por, y exposición a disolventes orgánicos e hidrocarburos halogenados y sus vapores**

*Incluye:* benceno y homólogos  
clorofluorocarbonados  
petróleo (derivados)  
tetracloruro de carbono [tetraclorometano]

**X67 Envenenamiento autoinfligido intencionalmente por, y exposición a otros gases y vapores**

*Incluye:* bióxido de azufre gas (de, de la):

- escape (de) (vehículo) de motor
- lacrimógeno [bomba lacrimógena]
- red de servicios

helio (no medicinal) NCOP  
monóxido de carbono óxido de nitrógeno

*Excluye:* humos y vapores de metales (X69.–)

**X68 Envenenamiento autoinfligido intencionalmente por, y exposición a plaguicidas**

*Incluye:* conservadores de maderas  
fumigantes  
fungicidas  
herbicidas  
insecticidas  
raticidas

*Excluye:* alimentos y fertilizantes para plantas (X69.–)

**X69 Envenenamiento autoinfligido intencionalmente por, y exposición a otros productos químicos y sustancias nocivas, y los no especificados**

*Incluye:* alimentos envenenados y plantas venenosas  
alimentos y fertilizantes para plantas  
aromáticos corrosivos, ácidos y álcalis cáusticos  
jabones y detergentes  
metales, inclusive humos y vapores  
pegamentos y adhesivos  
pinturas y colorantes

**X70 Lesión autoinfligida intencionalmente por ahorcamiento, estrangulamiento o sofocación****X71 Lesión autoinfligida intencionalmente por ahogamiento y sumersión****X72 Lesión autoinfligida intencionalmente por disparo de arma corta**

**X73** Lesión autoinfligida intencionalmente por disparo de rifle, escopeta y arma larga

**X74** Lesión autoinfligida intencionalmente por disparo de otras armas de fuego, y las no especificadas

**X75** Lesión autoinfligida intencionalmente por material explosivo

**X76** Lesión autoinfligida intencionalmente por humo, fuego y llamas

**X77** Lesión autoinfligida intencionalmente por vapor de agua, vapores y objetos calientes

**X78** Lesión autoinfligida intencionalmente por objeto cortante

**X79** Lesión autoinfligida intencionalmente por objeto romo o sin filo

**X80** Lesión autoinfligida intencionalmente al saltar desde un lugar elevado

*Incluye:* caída intencional de un nivel a otro

**X81** Lesión autoinfligida intencionalmente por arrojarse o colocarse delante de objeto en movimiento

**X82** Lesión autoinfligida intencionalmente por colisión de vehículo de motor

*Incluye:* colisión intencional con:

- tranvía
- tren
- vehículo de motor

*Excluye:* colisión de aeronave (X83.–)

**X83 Lesión autoinfligida intencionalmente por otros medios especificados**

*Incluye:* lesión autoinfligida intencionalmente por:

- colisión de aeronave
- electrocución
- sustancias cáusticas, excepto envenenamiento

**X84 Lesión autoinfligida intencionalmente por medios no especificados****Agresiones  
(X85–Y09)**

[Ver nota al inicio de este capítulo sobre lugar de ocurrencia]

*Incluye:* homicidio  
lesiones ocasionadas por otra persona con intento de lesionar o matar, por cualquier medio

*Excluye:* lesiones debidas a:

- intervención legal (Y35.–)
- operaciones de guerra (Y36.–)

**X85 Agresión con drogas, medicamentos y sustancias biológicas**

*Incluye:* envenenamiento homicida por (cualquier):

- droga
- medicamento
- sustancia biológica

**X86 Agresión con sustancia corrosiva**

*Excluye:* gas corrosivo (X88.–)

**X87 Agresión con plaguicidas**

*Incluye:* conservadores de maderas

*Excluye:* alimentos y fertilizantes para plantas (X89.–)

**X88 Agresión con gases y vapores**

**X89 Agresión con otros productos químicos y sustancias nocivas especificadas**

*Incluye:* alimentos y fertilizantes para plantas

**X90 Agresión con productos químicos y sustancias nocivas no especificadas**

*Incluye:* envenenamiento homicida SAI

**X91 Agresión por ahorcamiento, estrangulamiento y sofocación**

**X92 Agresión por ahogamiento y sumersión**

**X93 Agresión con disparo de arma corta**

**X94 Agresión con disparo de rifle, escopeta y arma larga**

**X95 Agresión con disparo de otras armas de fuego, y las no especificadas**

**X96 Agresión con material explosivo**

*Excluye:* artefacto incendiario (X97.–)

**X97 Agresión con humo, fuego y llamas**

*Incluye:* artefacto incendiario  
cigarrillos  
incendio intencional

**X98 Agresión con vapor de agua, vapores y objetos calientes**

**X99 Agresión con objeto cortante**

*Incluye:* puñalada SAI

**Y00 Agresión con objeto romo o sin filo****Y01 Agresión por empujón desde un lugar elevado****Y02 Agresión por empujar o colocar a la víctima delante de objeto en movimiento****Y03 Agresión por colisión de vehículo de motor**

*Incluye:* golpe o atropello deliberado con vehículo de motor

**Y04 Agresión con fuerza corporal**

*Incluye:* lucha o pelea sin armas

*Excluye:* agresión por:

- estrangulamiento (X91.–)
  - sumersión (X92.–)
  - uso de armas (X93–X95, X99.–, Y00.–)
- agresión sexual con fuerza corporal (Y05.–)

**Y05 Agresión sexual con fuerza corporal**

*Incluye:* violación (intento)  
sodomía (intento)

**Y06 Negligencia y abandono**

- Y06.0 Por esposo o pareja
- Y06.1 Por padre o madre
- Y06.2 Por conocido o amigo
- Y06.8 Por otra persona especificada
- Y06.9 Por persona no especificada

## **Y07 Otros maltratos**

*Incluye:* abuso:

- físico
  - sexual
- cruidad mental  
tortura

*Excluye:* agresión sexual con fuerza corporal (Y05.–)  
negligencia y abandono (Y06.–)

- Y07.0 Por esposo o pareja**
- Y07.1 Por padre o madre**
- Y07.2 Por conocido o amigo**
- Y07.3 Por autoridades oficiales**
- Y07.8 Por otra persona especificada**
- Y07.9 Por persona no especificada**

## **Y08 Agresión por otros medios especificados**

## **Y09 Agresión por medios no especificados**

*Incluye:* asesinato (intento) SAI  
homicidio (intento) SAI  
homicidio premeditado (intento) SAI  
homicidio casual (no accidental)

## Eventos de intención no determinada (Y10–Y34)

[Ver nota al inicio de este capítulo sobre lugar de ocurrencia]

*Nota:* Esta sección cubre eventos donde la información disponible es insuficiente para que la autoridad médica o legal pueda distinguir entre accidente, lesión autoinfligida y agresión. Incluye lesiones autoinfligidas, pero no envenenamiento, cuando no se especifica si el daño fue accidental o intencional (X40–X49). Siga las reglas legales cuando sea aplicable.



**Y10 Envenenamiento por, y exposición a analgésicos no narcóticos, antipiréticos y antirreumáticos, de intención no determinada**

*Incluye:* derivados (del, de la):

- 4-aminofenol
  - pirazolona
- drogas antiinflamatorias no esteroides (DAINE)  
salicilatos

**Y11 Envenenamiento por, y exposición a drogas antiepilépticas, sedantes, hipnóticas, antiparkinsonianas y psicotrópicas, no clasificadas en otra parte, de intención no determinada**

*Incluye:* antidepresivos  
barbitúricos  
compuestos de la metacualona  
derivados de la hidantoína  
iminoestilbenos  
neurolépticos  
psicoestimulantes  
succinamidas y oxazolidinadionas  
tranquilizantes

**Y12 Envenenamiento por, y exposición a narcóticos y psicodislépticos [alucinógenos], no clasificados en otra parte, de intención no determinada**

*Incluye:* ácido lisérgico [LSD]  
cannabis (derivados)  
cocaína  
codeína  
heroína  
mescalina  
metadona  
morfina  
opio (alcaloides)

**Y13 Envenenamiento por, y exposición a otras drogas que actúan sobre el sistema nervioso autónomo, de intención no determinada**

*Incluye:* parasimpaticolíticos [anticolinérgicos y antimuscarínicos]  
y espasmolíticos  
parasimpaticomiméticos [colinérgicos]  
simpaticolíticos [antiadrenérgicos]  
simpaticomiméticos [adrenérgicos]

**Y14**

**Envenenamiento por, y exposición a otras drogas, medicamentos y sustancias biológicas, y las no especificadas, de intención no determinada**

*Incluye:* agentes para el equilibrio hídrico y drogas que afectan el metabolismo mineral y el ácido úrico  
agentes que actúan primariamente sobre la musculatura lisa o estriada y el sistema respiratorio  
agentes sistémicos y hematológicos anestésicos (generales) (locales)  
antibióticos sistémicos y otros antiinfecciosos drogas que afectan el sistema:

- cardiovascular
- gastrointestinal

gases terapéuticos  
hormonas y sustitutos sintéticos  
preparaciones tópicas  
vacunas

**Y15**

**Envenenamiento por, y exposición al alcohol, de intención no determinada**

*Incluye:* alcohol:

- SAI
- butílico [butanol-1]
- etílico [etanol]
- isopropílico [propanol-2]
- metílico [metanol]
- propílico [propanol-1]

licor de alcohol mal destilado (“fusel oil”)

**Y16**

**Envenenamiento por, y exposición a disolventes orgánicos e hidrocarburos halogenados y sus vapores, de intención no determinada**

*Incluye:* benceno y homólogos  
clorofluorocarbonados  
petróleo (derivados)  
tetracloruro de carbono [tetraclorometano]

**Y17 Envenenamiento por, y exposición a otros gases y vapores, de intención no determinada**

*Incluye:* bióxido de azufre gas (de, de la):

- escape (de) (vehículo) de motor
- lacrimógeno [bomba lacrimógena]
- red de servicios

helio (no medicinal) NCOP

monóxido de carbono

óxido de nitrógeno

*Excluye:* humos y vapores de metales (Y19.–)

**Y18 Envenenamiento por, y exposición a plaguicidas, de intención no determinada**

*Incluye:* conservadores de maderas

fumigantes

fungicidas

herbicidas

insecticidas

raticidas

*Excluye:* alimentos y fertilizantes para plantas (Y19.–)

**Y19 Envenenamiento por, y exposición a otros productos químicos y sustancias nocivas, y los no especificados, de intención no determinada**

*Incluye:* alimentos envenenados y plantas venenosas

alimentos y fertilizantes para plantas

aromáticos corrosivos, ácidos y álcalis cáusticos

jabones y detergentes

metales, inclusive humos y vapores

pegamentos y adhesivos

pinturas y colorantes

**Y20 Ahorcamiento, estrangulamiento y sofocación, de intención no determinada****Y21 Ahogamiento y sumersión, de intención no determinada****Y22 Disparo de arma corta, de intención no determinada**

**Y23** Disparo de rifle, escopeta y arma larga, de intención no determinada

**Y24** Disparo de otras armas de fuego, y las no especificadas, de intención no determinada

**Y25** Contacto traumático con material explosivo, de intención no determinada

**Y26** Exposición al humo, fuego y llamas, de intención no determinada

**Y27** Contacto con vapor de agua, vapores y objetos calientes, de intención no determinada

**Y28** Contacto traumático con objeto cortante, de intención no determinada

**Y29** Contacto traumático con objeto romo o sin filo, de intención no determinada

**Y30** Caída, salto o empujón desde lugar elevado, de intención no determinada

*Incluye:* víctima que cae de un nivel a otro, con intención no determinada

**Y31** Caída, permanencia o carrera delante o hacia objeto en movimiento, de intención no determinada

**Y32** Colisión de vehículo de motor, de intención no determinada

**Y33 Otros eventos especificados, de intención no determinada****Y34 Evento no especificado, de intención no determinada****Intervención legal y operaciones de guerra (Y35–Y36)****Y35 Intervención legal**

*Incluye:* lesiones infligidas por la policía u otros agentes autorizados, incluso militares en servicio, en el transcurso de un arresto o del intento de arresto a infractores de la ley, en la supresión de disturbios, el mantenimiento del orden y la ejecución de otras acciones legales.

**Y35.0 Intervención legal con disparo de arma de fuego**

Intervención legal con:

- ametralladora
- bala de goma o perdigón de fusil
- revólver

**Y35.1 Intervención legal con explosivos**

Intervención legal con:

- bomba de mortero
- cápsula explosiva
- dinamita
- granada

**Y35.2 Intervención legal con gas**

Asfixia por gas

Envenenamiento por gas

Lesión por gas lacrimógeno

} debido a intervención legal

**Y35.3 Intervención legal con objetos romos o sin filo**

Golpe con:

- cachiporra
- garrote
- objeto romo o sin filo

} durante intervención legal

**Y35.4 Intervención legal con objetos cortantes**

Corte

Lesión por bayoneta

Puñalada

} durante intervención legal

**Y35.5 Ejecución legal**

Cualquier ejecución realizada a petición de la autoridad judicial o gubernamental [permanente o temporaria], tales como:

- ahorcamiento
- asfixia por gas
- decapitación (por guillotina)
- electrocución
- envenenamiento
- fusilamiento
- pena capital

**Y35.6 Intervención legal con otros medios especificados**

Golpe (de puños)

**Y35.7 Intervención legal, medios no especificados**

**Y36 Operaciones de guerra**

*Nota:* Las lesiones debidas a operaciones de guerra que ocurren después del cese de hostilidades se clasifican en Y36.8.

*Incluye:* lesiones a personal militar y a civiles causadas por guerra e insurrección civil

**Y36.0 Operaciones de guerra con explosión de armamento naval**

Bomba de artillería naval

Carga de profundidad

Explosión bajo el agua

Mina marina

Mina SAI en mar o puerto

Torpedo

**Y36.1 Operaciones de guerra con destrucción de aeronave**

Aeronave:

- derribada
- explotada
- incendiada

Estrellamiento por caída de aeronave

- Y36.2 Operaciones de guerra con otras explosiones y esquirilas**  
 Bomba antigente (esquirilas)  
 Esquirilas de:
- bomba
  - bomba de artillería
  - cohete
  - granada
  - granada de metralla
  - metralla
  - mina terrestre
  - misil guiado
- Explosión accidental de:
- armas propias
  - municiones de uso en la guerra
- Explosión (de):
- bloque de cañón de arma
  - bloque de recámara de arma
  - bomba de artillería
  - mortero
- Mina SAI
- } durante operaciones de guerra
- Y36.3 Operaciones de guerra con fuego y sustancias incendiarias y calientes**  
 Asfixia  
 Otros traumatismos  
 Quemaduras  
 Bombas de gasolina
- } que se originan por fuego causado directamente por un artefacto que produce fuego o indirectamente por cualquier arma convencional
- Y36.4 Operaciones de guerra con disparo de arma de fuego y otras formas de guerra convencional**  
 Ahogamiento en operaciones de guerra SAI  
 Balas de:
- ametralladora
  - carabina
  - goma (rifle)
  - pistola
  - rifle
- Heridas en batalla  
 Lesión por bayoneta  
 Perdigón (disparo)
- Y36.5 Operaciones de guerra con armas nucleares**  
 Efectos explosivos  
 Efectos incendiarios  
 Exposición a radiaciones ionizantes  
 Calor
- } de armas nucleares
- Otros efectos directos o secundarios de armas nucleares
- Y36.6 Operaciones de guerra con armas biológicas**

**Y36.7 Operaciones de guerra con armas químicas y otras formas de guerra no convencional**

Gases, humos y productos químicos  
Rayos láser

**Y36.8 Operaciones de guerra que ocurren después del cese de hostilidades**

Lesiones debidas a operaciones de guerra y clasificables en Y36.0–Y36.7 o Y36.9, pero que ocurren después de la cesación de hostilidades

Lesiones por explosión de bombas o minas colocadas en el curso de las operaciones de guerra, si la explosión ocurrió después del cese de hostilidades

**Y36.9 Operación de guerra no especificada**

## Complicaciones de la atención médica y quirúrgica (Y40–Y84)

**Incluye:** complicaciones de dispositivos médicos  
droga administrada correctamente en dosis terapéutica o profiláctica como la causa de cualquier efecto adverso  
incidentes durante la atención médica y quirúrgica  
procedimientos médicos y quirúrgicos como la causa de reacción anormal del paciente, o de complicación posterior, sin mención de incidente al tiempo del procedimiento

**Excluye:** sobredosis accidental de droga o droga equivocada suministrada o tomada por error (X40–X44)

## Drogas, medicamentos y sustancias biológicas causantes de efectos adversos en su uso terapéutico (Y40–Y59)

**Nota:** Para la lista de drogas específicas clasificadas bajo las subdivisiones de cuatro caracteres ver Tabla de medicamentos y productos químicos en el Índice alfabético.

**Excluye:** accidentes en la técnica de administración de drogas, medicamentos y sustancias biológicas en procedimientos médicos y quirúrgicos (Y60–Y69)



**Y40 Efectos adversos de antibióticos sistémicos**

*Excluye:* antibióticos (usados en):

- antineoplásicos (Y43.3)
- forma tópica (Y56.–)

- Y40.0 Efectos adversos de penicilinas**
- Y40.1 Efectos adversos de cefalosporinas y otros antibióticos beta-lactámicos**
- Y40.2 Efectos adversos del grupo de cloramfenicol**
- Y40.3 Efectos adversos de los macrólidos**
- Y40.4 Efectos adversos de tetraciclinas**
- Y40.5 Efectos adversos de aminoglucósidos**  
**Estreptomina**
- Y40.6 Efectos adversos de rifamicinas**
- Y40.7 Efectos adversos de antibióticos antimicóticos usados sistémicamente**
- Y40.8 Efectos adversos de otros antibióticos sistémicos**
- Y40.9 Efectos adversos de antibiótico sistémico no especificado**

**Y41 Efectos adversos de otros antiinfecciosos y antiparasitarios sistémicos**

*Excluye:* antiinfecciosos de uso tópico (Y56.–)

- Y41.0 Efectos adversos de sulfonamidas**
- Y41.1 Efectos adversos de drogas antimicobacterianas**  
*Excluye:* estreptomina (Y40.5)  
rifamicinas (Y40.6)
- Y41.2 Efectos adversos de drogas antipalúdicas y agentes que actúan sobre otros protozoarios de la sangre**  
*Excluye:* derivados de la hidroxiquinolina (Y41.8)
- Y41.3 Efectos adversos de otras drogas antiprotozoarias**
- Y41.4 Efectos adversos de antihelmínticos**
- Y41.5 Efectos adversos de drogas antivirales**  
*Excluye:* amantadina (Y46.7)  
citarabina (Y43.1)
- Y41.8 Efectos adversos de otros antiinfecciosos y antiparasitarios sistémicos especificados**  
Derivados de la hidroxiquinolina  
*Excluye:* drogas antipalúdicas (Y41.2)
- Y41.9 Efectos adversos de antiinfecciosos y antiparasitarios sistémicos no especificados**

**Y42**

**Efectos adversos de hormonas y sus sustitutos sintéticos y antagonistas, no clasificados en otra parte**

*Excluye:* hormonas oxitócicas (Y55.0)  
hormonas paratiroides y derivados (Y54.7)  
mineralocorticoides y sus antagonistas (Y54.0–Y54.1)

**Y42.0 Efectos adversos de glucocorticoides y análogos sintéticos**

*Excluye:* glucocorticoides de uso tópico (Y56.–)

**Y42.1 Efectos adversos de hormonas tiroideas y sustitutos**

**Y42.2 Efectos adversos de drogas antitiroideas**

**Y42.3 Efectos adversos de drogas hipoglucemiantes orales e insulina [antidiabéticas]**

**Y42.4 Efectos adversos de anticonceptivos orales**

Preparados con ingrediente(s) único(s) y múltiple(s)

**Y42.5 Efectos adversos de otros estrógenos y progestágenos**

Mezclas y sustitutos

**Y42.6 Efectos adversos de antigonadotropinas, antiestrógenos y antiandrógenos, no clasificados en otra parte**

Tamoxifeno

**Y42.7 Efectos adversos de andrógenos y congéneres anabólicos**

**Y42.8 Efectos adversos de otras hormonas y sus sustitutos sintéticos, y las no especificadas**

Hormonas de la hipófisis anterior [adenohipofisarias]

**Y42.9 Efectos adversos de otras hormonas antagonistas, y las no especificadas**

**Y43**

**Efectos adversos de agentes sistémicos primarios**

*Excluye:* vitaminas NCOP (Y57.7)

**Y43.0 Efectos adversos de antialérgicos y antieméticos**

*Excluye:* neurolépticos con base de fenotiazina (Y49.3)

**Y43.1 Efectos adversos de antimetabolitos antineoplásicos**

Citarabina

**Y43.2 Efectos adversos de productos naturales antineoplásicos**

**Y43.3 Efectos adversos de otras drogas antineoplásicas**

Antibióticos antineoplásicos

*Excluye:* tamoxifeno (Y42.6)

**Y43.4 Efectos adversos de agentes inmunosupresores**

- Y43.5 Efectos adversos de agentes acidificantes y alcalinizantes
- Y43.6 Efectos adversos de enzimas no clasificadas en otra parte
- Y43.8 Efectos adversos de otros agentes sistémicos primarios no clasificados en otra parte  
Antagonistas de metales pesados
- Y43.9 Efectos adversos de agente sistémico primario no especificado

#### **Y44 Efectos adversos de agentes que afectan principalmente los constituyentes de la sangre**

- Y44.0 Efectos adversos de preparaciones con hierro y otros preparados contra la anemia hipocrómica
- Y44.1 Efectos adversos de vitamina B<sub>12</sub>, ácido fólico y otros preparados contra la anemia megaloblástica
- Y44.2 Efectos adversos de anticoagulantes
- Y44.3 Efectos adversos de antagonistas de anticoagulantes, vitamina K y otros coagulantes
- Y44.4 Efectos adversos de drogas antitrombóticas [inhibidoras de la agregación plaquetaria]  
*Excluye:* ácido acetilsalicílico (Y45.1)  
dipiridamol (Y52.3)
- Y44.5 Efectos adversos de drogas trombolíticas
- Y44.6 Efectos adversos de sangre natural y productos sanguíneos  
*Excluye:* inmunoglobulina (Y59.3)
- Y44.7 Efectos adversos de los sustitutos del plasma
- Y44.9 Efectos adversos de otros agentes que afectan los constituyentes de la sangre, y los no especificados

#### **Y45 Efectos adversos de drogas analgésicas, antipiréticas y antiinflamatorias**

- Y45.0 Efectos adversos de opiáceos y analgésicos relacionados
- Y45.1 Efectos adversos de salicilatos
- Y45.2 Efectos adversos de derivados del ácido propiónico  
Derivados del ácido propanoico
- Y45.3 Efectos adversos de otras drogas antiinflamatorias no esteroides [DAINE]

- Y45.4 Efectos adversos de los antirreumáticos**  
*Excluye:* cloroquina (Y41.2)  
glucocorticoides (Y42.0)  
salicilatos (Y45.1)
- Y45.5 Efectos adversos de los derivados del 4-aminofenol**
- Y45.8 Efectos adversos de otros analgésicos y antipiréticos**
- Y45.9 Efectos adversos de drogas analgésicas, antipiréticas y antiinflamatorias no especificadas**

**Y46 Efectos adversos de drogas antiepilépticas y antiparkinsonianas**

- Excluye:* acetazolamida (Y54.2)  
barbitúricos NCOP (Y47.0)  
benzodiazepinas (Y47.1)  
paraldehído (Y47.3)
- Y46.0 Efectos adversos de succinamidas**
- Y46.1 Efectos adversos de oxazolidinadionas**
- Y46.2 Efectos adversos de derivados de la hidantoína**
- Y46.3 Efectos adversos de desoxibarbitúricos**
- Y46.4 Efectos adversos de iminoestilbenos**  
Carbamazepina
- Y46.5 Efectos adversos del ácido valproico**
- Y46.6 Efectos adversos de otros antiepilépticos, y los no especificados**
- Y46.7 Efectos adversos de drogas antiparkinsonianas**  
Amantadina
- Y46.8 Efectos adversos de drogas antiespásticas**  
*Excluye:* benzodiazepinas (Y47.1)

**Y47 Efectos adversos de drogas sedantes, hipnóticas y ansiolíticas**

- Y47.0 Efectos adversos de barbitúricos, no clasificados en otra parte**  
*Excluye:* desoxibarbitúricos (Y46.3)  
tiobarbitúricos (Y48.1)
- Y47.1 Efectos adversos de benzodiazepinas**
- Y47.2 Efectos adversos de derivados clorales**
- Y47.3 Efectos adversos de paraldehído**

- Y47.4** Efectos adversos de compuestos del bromo
- Y47.5** Efectos adversos de mezclas sedantes e hipnóticas, no clasificadas en otra parte
- Y47.8** Efectos adversos de otras drogas sedantes, hipnóticas y ansiolíticas  
Metacualona
- Y47.9** Efectos adversos de drogas sedantes, hipnóticas y ansiolíticas no especificadas
- Bebida
  - Droga
  - Tableta
- } somnífera SAI

## **Y48** Efectos adversos de gases anestésicos y terapéuticos

- Y48.0** Efectos adversos de gases anestésicos por inhalación
- Y48.1** Efectos adversos de gases anestésicos parenterales  
Tiobarbitúricos
- Y48.2** Efectos adversos de otros gases anestésicos generales, y los no especificados
- Y48.3** Efectos adversos de gases anestésicos locales
- Y48.4** Efectos adversos de anestésicos no especificados
- Y48.5** Efectos adversos de gases terapéuticos

## **Y49** Efectos adversos de drogas psicotrópicas, no clasificadas en otra parte

*Excluye:* barbitúricos NCOP (Y47.0)

benzodiazepinas (Y47.1)

cafeína (Y50.2)

cocaína (Y48.3)

metacualona (Y47.8)

depresores del apetito [anoréxicos] (Y57.0)

- Y49.0** Efectos adversos de antidepresivos tricíclicos y tetracíclicos
- Y49.1** Efectos adversos de antidepresivos inhibidores de la monoaminoxidasa
- Y49.2** Efectos adversos de otros antidepresivos, y los no especificados
- Y49.3** Efectos adversos de antipsicóticos y neurolépticos fenotiazínicos

- Y49.4 Efectos adversos de neurolépticos de la butirofenona y tioxantina
- Y49.5 Efectos adversos de otros antipsicóticos y neurolépticos  
*Excluye:* rauwolfia (Y52.5)
- Y49.6 Efectos adversos de psicodislépticos [alucinógenos]
- Y49.7 Efectos adversos de psicoestimulantes con abuso potencial
- Y49.8 Efectos adversos de otras drogas psicotrópicas, no clasificadas en otra parte
- Y49.9 Efectos adversos de drogas psicotrópicas no especificadas

## **Y50**

### **Efectos adversos de estimulantes del sistema nervioso central, no clasificados en otra parte**

- Y50.0 Efectos adversos de analépticos
- Y50.1 Efectos adversos de antagonistas de opiáceos
- Y50.2 Efectos adversos de metilxantinas, no clasificadas en otra parte  
Caféina  
*Excluye:* aminofilina (Y55.6)  
teobromina (Y55.6)  
teofilina (Y55.6)
- Y50.8 Efectos adversos de otros estimulantes del sistema nervioso central
- Y50.9 Efectos adversos de estimulante no especificado del sistema nervioso central

## **Y51**

### **Efectos adversos de drogas que afectan primariamente el sistema nervioso autónomo**

- Y51.0 Efectos adversos de agentes anticolinesterasa
- Y51.1 Efectos adversos de otros parasimpaticomiméticos [colinérgicos]
- Y51.2 Efectos adversos de drogas bloqueadoras ganglionares, no clasificadas en otra parte
- Y51.3 Efectos adversos de otros parasimpaticolíticos [anticolinérgicos y antimuscarínicos] y espasmolíticos, no clasificados en otra parte  
Papaverina

- Y51.4 Efectos adversos de agonistas [estimulantes] predominantemente alfa-adrenérgicos, no clasificados en otra parte**  
Metaraminol
- Y51.5 Efectos adversos de agonistas [estimulantes] predominantemente beta-adrenérgicos, no clasificados en otra parte**  
*Excluye:* salbutamol (Y55.6)
- Y51.6 Efectos adversos de antagonistas [bloqueadores] alfa-adrenérgicos, no clasificados en otra parte**  
*Excluye:* alcaloides de la ergotamina (Y55.0)
- Y51.7 Efectos adversos de antagonistas [bloqueadores] beta-adrenérgicos, no clasificados en otra parte**
- Y51.8 Efectos adversos de agentes bloqueadores neuro-adrenérgicos que actúan centralmente, no clasificados en otra parte**  
*Excluye:* clonidina (Y52.5)  
guanetidina (Y52.5)
- Y51.9 Efectos adversos de otras drogas que afectan primariamente el sistema nervioso autónomo, y las no especificadas**  
Drogas estimulantes de receptores alfa y beta-adrenérgicos

**Y52****Efectos adversos de agentes que afectan primariamente el sistema cardiovascular**

*Excluye:* metaraminol (Y51.4)

- Y52.0 Efectos adversos de glucósidos cardiotónicos y drogas de acción similar**
- Y52.1 Efectos adversos de bloqueadores del canal del calcio**
- Y52.2 Efectos adversos de otras drogas antiarrítmicas, no clasificadas en otra parte**  
*Excluye:* bloqueadores beta-adrenérgicos (Y51.7)
- Y52.3 Efectos adversos de vasodilatadores coronarios, no clasificados en otra parte**  
Dipiridamol  
*Excluye:* bloqueadores beta-adrenérgicos (Y51.7)  
bloqueadores del canal del calcio (Y52.1)
- Y52.4 Efectos adversos de inhibidores de la enzima convertidora de angiotensina**

**Y52.5 Efectos adversos de otras drogas antihipertensivas, no clasificadas en otra parte**

Clonidina  
Guanetidina  
Rauwolfia

*Excluye:* bloqueadores beta-adrenérgicos (Y51.7)  
bloqueadores del canal del calcio (Y52.1)  
diuréticos (Y54.0–Y54.5)

**Y52.6 Efectos adversos de drogas antihiperlipidémicas y antiarterioscleróticas**

**Y52.7 Efectos adversos de vasodilatadores periféricos**

Derivados del ácido nicotínico

*Excluye:* papaverina (Y51.3)

**Y52.8 Efectos adversos de drogas antivaricosas, inclusive agentes esclerosantes**

**Y52.9 Efectos adversos de otros agentes que afectan principalmente el sistema cardiovascular, y los no especificados**

**Y53**

**Efectos adversos de agentes que afectan principalmente el sistema gastrointestinal**

**Y53.0 Efectos adversos de bloqueadores de los receptores H<sub>2</sub> de histamina**

**Y53.1 Efectos adversos de otras drogas antiácidas e inhibidoras de la secreción gástrica**

**Y53.2 Efectos adversos de laxantes estimulantes**

**Y53.3 Efectos adversos de laxantes salinos y osmóticos**

**Y53.4 Efectos adversos de otros laxantes**

Drogas para la atonía intestinal

**Y53.5 Efectos adversos de digestivos**

**Y53.6 Efectos adversos de drogas antidiarreicas**

*Excluye:* antibióticos sistémicos y otros antiinfecciosos (Y40–Y41)

**Y53.7 Efectos adversos de eméticos**

**Y53.8 Efectos adversos de otros agentes que afectan principalmente el sistema gastrointestinal**

**Y53.9 Efectos adversos de agentes que afectan el sistema gastrointestinal, no especificados**



**Y54 Efectos adversos de agentes que afectan principalmente el equilibrio hídrico y el metabolismo mineral y del ácido úrico**

- Y54.0 Efectos adversos de mineralocorticoides**
- Y54.1 Efectos adversos de los bloqueadores de mineralocorticoides [antagonistas de la aldosterona]**
- Y54.2 Efectos adversos de los inhibidores de la anhidrasa carbónica**  
Acetazolamida
- Y54.3 Efectos adversos de los derivados de la benzotiadiazina**
- Y54.4 Efectos adversos de diuréticos de asa [“high-ceiling”]**
- Y54.5 Efectos adversos de otros diuréticos**
- Y54.6 Efectos adversos de agentes electrolíticos, calóricos y del equilibrio hídrico**  
Sales de rehidratación oral
- Y54.7 Efectos adversos de agentes que afectan la calcificación**  
Hormonas paratiroides y derivados  
Vitaminas del grupo D
- Y54.8 Efectos adversos de agentes que afectan el metabolismo del ácido úrico**
- Y54.9 Efectos adversos de sales minerales, no clasificadas en otra parte**

**Y55 Efectos adversos de agentes que actúan principalmente sobre los músculos lisos y estriados y sobre el sistema respiratorio**

- Y55.0 Efectos adversos de drogas oxitócicas**  
Alcaloides de la ergotamina  
*Excluye:* estrógenos, progestógenos y bloqueadores (Y42.5–Y42.6)
- Y55.1 Efectos adversos de relajantes de los músculos estriados [agentes bloqueadores neuromusculares]**  
*Excluye:* drogas antiespásticas (Y46.8)
- Y55.2 Efectos adversos de otros agentes que actúan principalmente sobre los músculos, y los no especificados**
- Y55.3 Efectos adversos de antitusígenos**
- Y55.4 Efectos adversos de expectorantes**
- Y55.5 Efectos adversos de drogas contra el resfriado común**

**Y55.6 Efectos adversos de antiasmáticos, no clasificados en otra parte**

Aminofilina  
Salbutamol  
Teobromina  
Teofilina

*Excluye:* hormonas (de la):

- estimulantes beta-adrenérgicos (Y51.5)
- hipófisis anterior [adenohipofisarias] (Y42.8)

**Y55.7 Efectos adversos de otros agentes que actúan principalmente sobre el sistema respiratorio, y los no especificados**

**Y56**

**Efectos adversos de agentes tópicos que afectan principalmente la piel y las membranas mucosas, y drogas oftalmológicas, otorrinolaringológicas y dentales**

*Incluye:* glucocorticoides de uso tópico

**Y56.0 Efectos adversos de drogas antimicóticas, antiinfecciosas y antiinflamatorias de uso local, no clasificadas en otra parte**

**Y56.1 Efectos adversos de antipruriginosos**

**Y56.2 Efectos adversos de astringentes y detergentes locales**

**Y56.3 Efectos adversos de emolientes, demulcentes y protectores**

**Y56.4 Efectos adversos de drogas y preparados queratolíticos, queratoplásticos y otros para el tratamiento del cabello**

**Y56.5 Efectos adversos de drogas y preparados oftalmológicos**

**Y56.6 Efectos adversos de drogas y preparados otorrinolaringológicos**

**Y56.7 Efectos adversos de drogas dentales, de aplicación tópica**

**Y56.8 Efectos adversos de otros agentes tópicos**  
Espermicidas

**Y56.9 Efectos adversos de otros agentes tópicos no especificados**

**Y57**

**Efectos adversos de otras drogas y medicamentos, y los no especificados**

**Y57.0 Efectos adversos de depresores del apetito [anoréxicos]**

**Y57.1 Efectos adversos de drogas lipotrópicas**

- Y57.2** Efectos adversos de antidotos y agentes quelantes, no clasificados en otra parte
- Y57.3** Efectos adversos de disuasivos del alcohol
- Y57.4** Efectos adversos de excipientes farmacéuticos
- Y57.5** Efectos adversos de medios de contraste para rayos X
- Y57.6** Efectos adversos de otros agentes diagnósticos
- Y57.7** Efectos adversos de vitaminas, no clasificadas en otra parte  
*Excluye:* ácido nicotínico (Y52.7)  
vitamina:
- B<sub>12</sub> (Y44.1)
  - D (Y54.7)
  - K (Y44.3)
- Y57.8** Efectos adversos de otras drogas y medicamentos
- Y57.9** Efectos adversos de drogas o medicamentos no especificados

## **Y58** Efectos adversos de vacunas bacterianas

- Y58.0** Efectos adversos de la vacuna BCG
- Y58.1** Efectos adversos de la vacuna tifoidea y paratifoidea
- Y58.2** Efectos adversos de la vacuna contra el cólera
- Y58.3** Efectos adversos de la vacuna contra la peste
- Y58.4** Efectos adversos de la vacuna contra el tétanos
- Y58.5** Efectos adversos de la vacuna contra la difteria
- Y58.6** Efectos adversos de la vacuna contra la tos ferina, inclusive combinaciones con un componente pertusis
- Y58.8** Efectos adversos de vacunas bacterianas mixtas, excepto combinaciones con un componente pertusis
- Y58.9** Efectos adversos de otras vacunas bacterianas, y las no especificadas

## **Y59** Efectos adversos de otras vacunas y sustancias biológicas, y las no especificadas

- Y59.0** Efectos adversos de vacunas virales
- Y59.1** Efectos adversos de vacunas contra rickettsias
- Y59.2** Efectos adversos de vacunas antiprotozoarias
- Y59.3** Efectos adversos de la inmunoglobulina

- Y59.8 Efectos adversos de otras vacunas y sustancias biológicas especificadas**
- Y59.9 Efectos adversos de vacunas o sustancias biológicas no especificadas**

## **Incidentes ocurridos al paciente durante la atención médica y quirúrgica (Y60–Y69)**

*Excluye:* dispositivos médicos asociados con incidentes adversos debidos a causas externas clasificadas en otra parte (V01-Y59, Y85-Y87, Y89)  
procedimientos médicos y quirúrgicos como la causa de reacción anormal del paciente, sin mención de incidente en el momento de efectuar el procedimiento (Y83–Y84)  
rotura o malfuncionamiento de dispositivo médico (durante el procedimiento) (después de su implantación) (en uso actual) (Y70–Y82)

### **Y60 Corte, punción, perforación o hemorragia no intencional durante la atención médica y quirúrgica**

- Y60.0 Incidente durante operación quirúrgica**
- Y60.1 Incidente durante infusión o transfusión**
- Y60.2 Incidente durante diálisis renal u otra perfusión**
- Y60.3 Incidente durante inyección o inmunización**
- Y60.4 Incidente durante examen endoscópico**
- Y60.5 Incidente durante cateterización cardíaca**
- Y60.6 Incidente durante aspiración, punción y otra cateterización**
- Y60.7 Incidente durante administración de enema**
- Y60.8 Incidente durante otras atenciones médicas y quirúrgicas**
- Y60.9 Incidente durante atención médica y quirúrgica no especificada**

### **Y61 Objeto extraño dejado accidentalmente en el cuerpo durante la atención médica y quirúrgica**

- Y61.0 Objeto extraño dejado accidentalmente en el cuerpo durante operación quirúrgica**

- Y61.1 Objeto extraño dejado accidentalmente en el cuerpo durante infusión o transfusión
- Y61.2 Objeto extraño dejado accidentalmente en el cuerpo durante diálisis renal u otra perfusión
- Y61.3 Objeto extraño dejado accidentalmente en el cuerpo durante inyección o inmunización
- Y61.4 Objeto extraño dejado accidentalmente en el cuerpo durante examen endoscópico
- Y61.5 Objeto extraño dejado accidentalmente en el cuerpo durante cateterización cardíaca
- Y61.6 Objeto extraño dejado accidentalmente en el cuerpo durante aspiración, punción y otra cateterización
- Y61.7 Objeto extraño dejado accidentalmente en el cuerpo durante remoción de catéter o taponamiento
- Y61.8 Objeto extraño dejado accidentalmente en el cuerpo durante otras atenciones médicas y quirúrgicas
- Y61.9 Objeto extraño dejado accidentalmente en el cuerpo durante atención médica y quirúrgica no especificada

## **Y62** Fallas en la esterilización durante la atención médica y quirúrgica

- Y62.0 Fallas en la esterilización durante operación quirúrgica
- Y62.1 Fallas en la esterilización durante infusión o transfusión
- Y62.2 Fallas en la esterilización durante diálisis renal u otra perfusión
- Y62.3 Fallas en la esterilización durante inyección o inmunización
- Y62.4 Fallas en la esterilización durante examen endoscópico
- Y62.5 Fallas en la esterilización durante cateterización cardíaca
- Y62.6 Fallas en la esterilización durante aspiración, punción y otra cateterización
- Y62.8 Fallas en la esterilización durante otras atenciones médicas y quirúrgicas
- Y62.9 Fallas en la esterilización durante atención médica y quirúrgica no especificada

**Y63** **Falla en la dosificación durante la atención médica y quirúrgica**

*Excluye:* sobredosis accidental de droga, o droga equivocada administrada por error (X40–X44)

- Y63.0 **Excesiva cantidad de sangre u otro líquido administrado durante una infusión o transfusión**
- Y63.1 **Dilución incorrecta de líquido durante una infusión**
- Y63.2 **Sobredosis de radiación administrada durante terapia**
- Y63.3 **Exposición inadvertida del paciente a radiación durante la atención médica**
- Y63.4 **Falla en la dosificación en electrochoque o en choque insulínico**
- Y63.5 **Falla en el control de la temperatura, en taponamientos y aplicaciones locales**
- Y63.6 **No administración de drogas, medicamentos o sustancias biológicas necesarias**
- Y63.8 **Falla en la dosificación durante otras atenciones médicas y quirúrgicas**
- Y63.9 **Falla en la dosificación durante atención médica y quirúrgica no especificada**

**Y64** **Medicamentos o sustancias biológicas contaminados**

- Y64.0 **Medicamento o sustancia biológica contaminado en infusión o transfusión**
- Y64.1 **Medicamento o sustancia biológica contaminado, inyectado o usado para inmunización**
- Y64.8 **Medicamento o sustancia biológica contaminado, administrado por otros medios**
- Y64.9 **Medicamento o sustancia biológica contaminado, administrado por medios no especificados**  
Medicamento o sustancia biológica contaminado administrado SAI

**Y65** **Otros incidentes durante la atención médica y quirúrgica**

- Y65.0 **Sangre incompatible usada en transfusión**
- Y65.1 **Líquido erróneo usado en infusión**
- Y65.2 **Falla en la sutura o ligadura durante operación quirúrgica**

- Y65.3** Tubo endotraqueal colocado erróneamente durante procedimiento anestésico
- Y65.4** Falla en la introducción o remoción de otro tubo o instrumento
- Y65.5** Realización de una operación inadecuada
- Y65.8** Otros incidentes especificados durante la atención médica y quirúrgica

**Y66** **No administración de la atención médica y quirúrgica**

Suspensión prematura de la atención médica y quirúrgica

**Y69** **Incidentes no especificados durante la atención médica y quirúrgica**

**Dispositivos médicos de diagnóstico y de uso terapéutico asociados con incidentes adversos (Y70–Y82)**

- Incluye:** rotura o malfuncionamiento de dispositivo médico (durante procedimiento) (después de su implantación) (en uso actual)
- Excluye:** complicación posterior al uso de dispositivos médicos sin mención de rotura o malfuncionamiento del dispositivo médico (Y83–Y84)
- dispositivos médicos asociados con incidentes adversos debidos a causas externas clasificadas en otra parte (V01-Y59, Y85-Y87, Y89)
- incidentes ocurridos al paciente durante la atención médica y quirúrgica clasificables en Y60–Y69 (Y60–Y69)

Las siguientes subdivisiones de cuarto carácter se usan con las categorías Y70–Y82:

- .0 Dispositivos de diagnóstico y monitoreo
- .1 Dispositivos terapéuticos (no quirúrgicos) y de rehabilitación
- .2 Dispositivos protésicos y otros implantes, materiales y accesorios
- .3 Instrumentos quirúrgicos, dispositivos y materiales (inclusive suturas)
- .8 Dispositivos diversos, no clasificados en otra parte

**Y70 Dispositivos de anestesiología asociados con incidentes adversos**

[Para el cuarto carácter ver las subdivisiones antes de Y70]

**Y71 Dispositivos cardiovasculares asociados con incidentes adversos**

[Para el cuarto carácter ver las subdivisiones antes de Y70]

**Y72 Dispositivos otorrinolaringológicos asociados con incidentes adversos**

[Para el cuarto carácter ver las subdivisiones antes de Y70]

**Y73 Dispositivos de gastroenterología y urología asociados con incidentes adversos**

[Para el cuarto carácter ver las subdivisiones antes de Y70]

**Y74 Dispositivos para uso hospitalario general y personal asociados con incidentes adversos**

[Para el cuarto carácter ver las subdivisiones antes de Y70]

**Y75 Dispositivos neurológicos asociados con incidentes adversos**

[Para el cuarto carácter ver las subdivisiones antes de Y70]

**Y76 Dispositivos ginecológicos y obstétricos asociados con incidentes adversos**

[Para el cuarto carácter ver las subdivisiones antes de Y70]

**Y77 Dispositivos oftálmicos asociados con incidentes adversos**

[Para el cuarto carácter ver las subdivisiones antes de Y70]

**Y78 Aparatos radiológicos asociados con incidentes adversos**

[Para el cuarto carácter ver las subdivisiones antes de Y70]



**Y79 Dispositivos ortopédicos asociados con incidentes adversos**

[Para el cuarto carácter ver las subdivisiones antes de Y70]

**Y80 Aparatos de medicina física asociados con incidentes adversos**

[Para el cuarto carácter ver las subdivisiones antes de Y70]

**Y81 Dispositivos de cirugía general y plástica asociados con incidentes adversos**

[Para el cuarto carácter ver las subdivisiones antes de Y70]

**Y82 Otros dispositivos médicos, y los no especificados, asociados con incidentes adversos**

[Para el cuarto carácter ver las subdivisiones antes de Y70]

Procedimientos quirúrgicos y otros procedimientos médicos como la causa de reacción anormal del paciente o de complicación posterior, sin mención de incidente en el momento de efectuar el procedimiento  
(Y83–Y84)

*Excluye:* dispositivos médicos asociados con incidentes adversos debidos a causas externas clasificadas en otra parte (V01–Y59, Y85–Y87, Y89)  
incidentes ocurridos al paciente durante la atención médica y quirúrgica clasificables en Y60–Y69 (Y60–Y69)  
rotura o malfuncionamiento de dispositivo médico (durante procedimiento) (después de su implantación) (en uso actual) (Y70–Y82)

**Y83 Cirugía y otros procedimientos quirúrgicos como la causa de reacción anormal del paciente o de complicación posterior, sin mención de incidente en el momento de efectuar el procedimiento**

**Y83.0 Operación quirúrgica con trasplante de un órgano completo**

**Y83.1 Operación quirúrgica con implante de un dispositivo artificial interno**

- Y83.2 Operación quirúrgica con anastomosis, derivación o injerto
- Y83.3 Operación quirúrgica con formación de estoma externo
- Y83.4 Otra cirugía reconstructiva
- Y83.5 Amputación de miembro(s)
- Y83.6 Remoción de otro órgano (parcial) (total)
- Y83.8 Otros procedimientos quirúrgicos
- Y83.9 Procedimiento quirúrgico no especificado

**Y84** **Otros procedimientos médicos como la causa de reacción anormal del paciente o de complicación posterior, sin mención de incidente en el momento de efectuar el procedimiento**

- Y84.0 Cateterización cardíaca
- Y84.1 Diálisis renal
- Y84.2 Procedimiento radiológico y radioterapia
- Y84.3 Terapia por choque
- Y84.4 Aspiración de líquidos
- Y84.5 Inserción de sonda gástrica o duodenal
- Y84.6 Cateterización urinaria
- Y84.7 Muestra de sangre
- Y84.8 Otros procedimientos médicos
- Y84.9 Procedimiento médico no especificado

**Secuelas de causas externas de morbilidad y de mortalidad  
(Y85–Y89)**

*Nota:* Las categorías Y85-Y89 se usarán para indicar circunstancias como causa de muerte, invalidez o incapacidad por secuelas o “efectos tardíos” los cuales por sí mismos han sido clasificados en otra parte. Las secuelas incluyen las afecciones notificadas como tales, o que ocurren como “efectos tardíos” un año o más después del acontecimiento inicial.

No deben usarse para envenenamiento crónico y exposición dañina crónica. Codifique estas como envenenamiento y exposición dañina actuales.

**Y85 Secuelas de accidentes de transporte**

- Y85.0 Secuelas de accidente de vehículo de motor
- Y85.9 Secuelas de otros accidentes de transporte, y los no especificados

**Y86 Secuelas de otros accidentes****Y87 Secuelas de lesiones autoinfligidas intencionalmente, agresiones y eventos de intención no determinada**

- Y87.0 Secuelas de lesiones autoinfligidas
- Y87.1 Secuelas de agresiones
- Y87.2 Secuelas de eventos de intención no determinada

**Y88 Secuelas con atención médica y quirúrgica como causa externa**

- Y88.0 Secuelas de efectos adversos causados por drogas, medicamentos y sustancias biológicas en su uso terapéutico
- Y88.1 Secuelas de incidentes ocurridos al paciente durante procedimientos médicos y quirúrgicos
- Y88.2 Secuelas de incidentes adversos asociados con dispositivos médicos en uso diagnóstico y terapéutico
- Y88.3 Secuelas de procedimientos médicos y quirúrgicos como la causa de reacción anormal del paciente o de complicación posterior, sin mención de incidente en el momento de efectuar el procedimiento

**Y89 Secuelas de otras causas externas**

- Y89.0 Secuelas de intervención legal
- Y89.1 Secuelas de operaciones de guerra
- Y89.9 Secuelas de causa externa no especificada

## Factores suplementarios relacionados con causas de morbilidad y de mortalidad clasificadas en otra parte (Y90–Y98)

**Nota:** Las categorías Y90-Y98 pueden usarse si se desea proporcionar información suplementaria concerniente a las causas de morbilidad y de mortalidad. No deben usarse como códigos de condición única en morbilidad o mortalidad.

### **Y90 Evidencia de alcoholismo determinada por el nivel de alcohol en la sangre**

- Y90.0** Nivel de alcohol en la sangre menor de 20 mg/100 ml
- Y90.1** Nivel de alcohol en la sangre de 20 a 39 mg/100 ml
- Y90.2** Nivel de alcohol en la sangre de 40 a 59 mg/100 ml
- Y90.3** Nivel de alcohol en la sangre de 60 a 79 mg/100 ml
- Y90.4** Nivel de alcohol en la sangre de 80 a 99 mg/100 ml
- Y90.5** Nivel de alcohol en la sangre de 100 a 119 mg/100 ml
- Y90.6** Nivel de alcohol en la sangre de 120 a 199 mg/100 ml
- Y90.7** Nivel de alcohol en la sangre de 200 a 239 mg/100 ml
- Y90.8** Nivel de alcohol en la sangre de 240 mg/100 ml o más
- Y90.9** Presencia de alcohol en la sangre, nivel no especificado

### **Y91 Evidencia de alcoholismo determinada por el nivel de intoxicación**

*Excluye:* evidencia de alcohol determinada por el nivel de alcohol en la sangre (Y90.–)

- Y91.0** **Intoxicación alcohólica leve**  
Aliento (olor) alcohólico, alteración leve de la conducta en funciones y respuestas o dificultad leve en la coordinación.
- Y91.1** **Intoxicación alcohólica moderada**  
Aliento (olor) alcohólico, alteración moderada de la conducta en funciones y respuestas o dificultad moderada en la coordinación.
- Y91.2** **Intoxicación alcohólica severa**  
Alteraciones severas en las funciones y respuestas, dificultad severa en la coordinación o deterioro de la capacidad de cooperación.
- Y91.3** **Intoxicación alcohólica muy severa**  
Alteraciones muy severas en las funciones y respuestas, dificultad muy severa en la coordinación o pérdida de la capacidad para cooperar.

**Y91.9 Alcoholismo, nivel de intoxicación no especificado**  
Envolvimiento (sospecha) con el alcohol SAI  
Sospecha de intoxicación alcohólica SAI

**Y95 Afeción nosocomial**

**Y96 Afeción relacionada con el trabajo**

**Y97 Afeción relacionada con la contaminación ambiental**

**Y98 Afeción relacionada con el estilo de vida**



# Factores que influyen en el estado de salud y contacto con los servicios de salud (Z00–Z99)

**Nota:** Este capítulo no debe utilizarse para realizar comparaciones internacionales ni para la codificación primaria de mortalidad.

Las categorías Z00–Z99 se proveen para aquellos casos en que ciertas circunstancias que no son enfermedades, lesiones ni causas externas clasificables en las categorías A00–Y89, se registran como “diagnósticos” o “problemas”. Esto puede surgir principalmente de dos maneras:

- (a) Cuando una persona que puede o no estar enferma en ese momento, entra en contacto con los servicios de salud para algún propósito específico, tal como recibir una atención o servicios limitados por una condición presente, donar un órgano o tejido, recibir una vacuna o discutir un problema que no es por sí mismo una enfermedad o lesión.
- (b) Cuando existe alguna circunstancia o problema que influye en el estado de salud de una persona, pero no es en sí misma una enfermedad o lesión actual. Estos factores pueden descubrirse en encuestas en la población, cuando la persona puede o no estar enferma, o registrarse como un factor adicional a ser tomado en cuenta cuando la persona reciba atención por alguna enfermedad o lesión.

### Este capítulo contiene los siguientes grupos:

- Z00–Z13 Personas en contacto con los servicios de salud para investigación y exámenes
- Z20–Z29 Personas con riesgos potenciales para su salud, relacionados con enfermedades transmisibles
- Z30–Z39 Personas en contacto con los servicios de salud en circunstancias relacionadas con la reproducción
- Z40–Z54 Personas en contacto con los servicios de salud para procedimientos específicos y cuidados de salud
- Z55–Z65 Personas con riesgos potenciales para su salud, relacionados con circunstancias socioeconómicas y psicosociales
- Z70–Z76 Personas en contacto con los servicios de salud por otras circunstancias
- Z80–Z99 Personas con riesgos potenciales para su salud, relacionados con su historia familiar y personal, y algunas condiciones que influyen sobre su estado de salud

## Personas en contacto con los servicios de salud para investigación y exámenes (Z00–Z13)

- Nota:** Los hallazgos anormales no específicos encontrados durante estos exámenes deben ser clasificados en las categorías R70–R94.
- Excluye:** exámenes relacionados con el embarazo y la reproducción (Z30–Z36, Z39.–)

### **Z00 Examen general e investigación de personas sin quejas o sin diagnóstico informado**

**Excluye:** exámenes para fines administrativos (Z02.–)  
exámenes para pesquisa especial (Z11–Z13)

#### **Z00.0 Examen médico general**

Control de salud SAI

Examen periódico (anual) (físico)

**Excluye:** control de salud general (de, del):

- lactante o del niño (Z00.1)
- subpoblaciones definidas (Z10.–)

#### **Z00.1 Control de salud de rutina del niño**

Pruebas del desarrollo del lactante o del niño

**Excluye:** supervisión de la salud del niño abandonado u otro lactante o niño sano (Z76.1–Z76.2)

#### **Z00.2 Examen durante el período de crecimiento rápido en la infancia**

#### **Z00.3 Examen del estado de desarrollo del adolescente**

Estado del desarrollo puberal

#### **Z00.4 Examen psiquiátrico general, no clasificado en otra parte**

**Excluye:** cuando es solicitado por razones medicolegales (Z04.6)

#### **Z00.5 Examen de donante potencial de órgano o tejido**

#### **Z00.6 Examen para comparación y control normales en programa de investigación clínica**

#### **Z00.8 Otros exámenes generales**

Examen de salud en encuestas de población



## **Z01 Otros exámenes especiales e investigaciones en personas sin quejas o sin diagnóstico informado**

*Incluye:* examen de rutina de sistema específico

*Excluye:* examen (para) (por):

- fines administrativos (Z02.–)
- pesquisas especiales (Z11–Z13)
- sospecha de afección, no confirmada (Z03.–)

### **Z01.0 Examen de ojos y de la visión**

*Excluye:* examen para licencia de conducir (Z02.4)

### **Z01.1 Examen de oídos y de la audición**

### **Z01.2 Examen odontológico**

### **Z01.3 Examen de la presión sanguínea**

### **Z01.4 Examen ginecológico (general) (de rutina)**

Examen pélvico (anual) (periódico)

Frotis de Papanicolau de cuello uterino

*Excluye:* examen de rutina para mantenimiento de anticonceptivos (Z30.4–Z30.5)  
examen o prueba del embarazo (Z32.–)

### **Z01.5 Pruebas de sensibilización y diagnóstico cutáneo**

Pruebas cutáneas para:

- enfermedades bacterianas
- hipersensibilidad

Pruebas para alergia

### **Z01.6 Examen radiológico, no clasificado en otra parte**

Mamografía	}	de rutina
Radiografía de tórax		

### **Z01.7 Examen de laboratorio**

### **Z01.8 Otros exámenes especiales especificados**

### **Z01.9 Examen especial no especificado**

## **Z02 Exámenes y contactos para fines administrativos**

### **Z02.0 Examen para admisión a instituciones educativas**

Examen para admisión al preescolar (educación)

### **Z02.1 Examen preempleo**

*Excluye:* examen de salud ocupacional (Z10.0)

### **Z02.2 Examen para admisión a instituciones residenciales**

*Excluye:* control general de salud de residentes de instituciones (Z10.1)  
examen para admisión a prisión (Z02.8)

- Z02.3 Examen para reclutamiento en las fuerzas armadas**  
*Excluye:* control general de rutina a miembros de las fuerzas armadas (Z10.2)
- Z02.4 Examen para obtención de licencia de conducir**
- Z02.5 Examen para participación en competencias deportivas**  
*Excluye:* control general de salud a integrantes de equipos deportivos (Z10.3)  
pruebas de alcohol o drogas en la sangre (Z04.0)
- Z02.6 Examen para fines de seguros**
- Z02.7 Extensión de certificado médico**  
Extensión de certificado médico de:
- aptitud
  - causa de defunción
  - incapacidad
  - invalidez
- Excluye:* contacto para examen médico general (Z00–Z01, Z02.0–Z02.6, Z02.8–Z02.9, Z10.–)
- Z02.8 Otros exámenes para fines administrativos**  
Exámenes para:
- admisión a:
    - campamento de veraneo
    - prisión
  - adopción
  - inmigración
  - naturalización
  - prenatal
- Excluye:* supervisión de salud del niño abandonado u otro lactante o niño sano (Z76.1–Z76.2)
- Z02.9 Examen para fines administrativos, no especificado**
- Z03 Observación y evaluación médicas por sospecha de enfermedades y afecciones**
- Incluye:* personas que presentan algún síntoma o evidencia de condición anormal que requiere estudio, pero que después del examen y observación no necesitan tratamiento o atención médica ulterior
- Excluye:* persona con temor a estar enferma, a quien no se hace diagnóstico (Z71.1)
- Z03.0 Observación por sospecha de tuberculosis**
- Z03.1 Observación por sospecha de tumor maligno**

- Z03.2 Observación por sospecha de trastorno mental y del comportamiento**  
 Observación por:
- cleptomanía
  - conducta antisocial
  - incendiario
  - pandillero
- } sin trastorno  
psiquiátrico manifiesto
- Z03.3 Observación por sospecha de trastorno del sistema nervioso**
- Z03.4 Observación por sospecha de infarto de miocardio**
- Z03.5 Observación por sospecha de otras enfermedades cardiovasculares**
- Z03.6 Observación por sospecha de efectos tóxicos de sustancias ingeridas**  
 Observación por sospecha de:
- efectos adversos de drogas
  - envenenamiento
- Z03.8 Observación por sospecha de otras enfermedades y afecciones**
- Z03.9 Observación por sospecha de enfermedad o afección no especificada**

## **Z04 Examen y observación por otras razones**

*Incluye:* examen por razones medicolegales

- Z04.0 Prueba de alcohol o drogas en la sangre**  
*Excluye:* presencia de:
- alcohol en la sangre (R78.0)
  - drogas en la sangre (R78.-)
- Z04.1 Examen y observación consecutivos a accidente de transporte**  
*Excluye:* consecutivos a accidente de trabajo (Z04.2)
- Z04.2 Examen y observación consecutivos a accidente de trabajo**
- Z04.3 Examen y observación consecutivos a otro accidente**
- Z04.4 Examen y observación consecutivos a denuncia de violación y seducción**  
 Examen de la víctima o del acusado consecutivo a supuesta violación o seducción
- Z04.5 Examen y observación consecutivos a otra lesión infligida**  
 Examen de la víctima o del acusado consecutivo a otra lesión infligida
- Z04.6 Examen psiquiátrico general, solicitado por una autoridad**

**Z04.8 Examen y observación por otras razones especificadas**  
Solicitud para evidencia de experto

**Z04.9 Examen y observación por razones no especificadas**  
Observación SAI

**Z08 Examen de seguimiento consecutivo al tratamiento por tumor maligno**

*Incluye:* vigilancia médica después del tratamiento

*Excluye:* seguimiento, convalecencia y atención médica  
(Z42–Z51, Z54.–)

**Z08.0 Examen de seguimiento consecutivo a cirugía por tumor maligno**

**Z08.1 Examen de seguimiento consecutivo a radioterapia por tumor maligno**

*Excluye:* sesión de radioterapia (Z51.0)

**Z08.2 Examen de seguimiento consecutivo a quimioterapia por tumor maligno**

*Excluye:* sesión de quimioterapia (Z51.1)

**Z08.7 Examen de seguimiento consecutivo a tratamiento combinado por tumor maligno**

**Z08.8 Examen de seguimiento consecutivo a otro tratamiento por tumor maligno**

**Z08.9 Examen de seguimiento consecutivo a tratamiento no especificado por tumor maligno**

**Z09 Examen de seguimiento consecutivo a tratamiento por otras afecciones diferentes a tumores malignos**

*Incluye:* vigilancia médica consecutiva a tratamiento

*Excluye:* seguimiento, convalecencia y atención médica (Z42–Z51, Z54.–)

vigilancia de:

- contracepción (Z30.4–Z30.5)
- prótesis y otros aparatos médicos (Z44–Z46)

vigilancia médica consecutiva a tratamiento por tumor maligno (Z08.–)

**Z09.0 Examen de seguimiento consecutivo a cirugía por otras afecciones**

**Z09.1 Examen de seguimiento consecutivo a radioterapia por otras afecciones**

*Excluye:* sesión de radioterapia (Z51.0)

- Z09.2 Examen de seguimiento consecutivo a quimioterapia por otras afecciones**  
*Excluye:* quimioterapia de mantenimiento (Z51.1–Z51.2)
- Z09.3 Examen de seguimiento consecutivo a psicoterapia**
- Z09.4 Examen de seguimiento consecutivo a tratamiento de fractura**
- Z09.7 Examen de seguimiento consecutivo a tratamiento combinado por otras afecciones**
- Z09.8 Examen de seguimiento consecutivo a otro tratamiento por otras afecciones**
- Z09.9 Examen de seguimiento consecutivo a tratamiento no especificado por otras afecciones**

**Z10****Control general de salud de rutina de subpoblaciones definidas**

*Excluye:* examen médico para fines administrativos (Z02.–)

- Z10.0 Examen de salud ocupacional**  
*Excluye:* examen preempleo (Z02.1)
- Z10.1 Control general de salud de rutina de residentes de instituciones**  
*Excluye:* examen para admisión (Z02.2)
- Z10.2 Control general de salud de rutina a miembros de las fuerzas armadas**  
*Excluye:* examen para reclutamiento (Z02.3)
- Z10.3 Control general de salud de rutina a integrantes de equipos deportivos**  
*Excluye:* examen para participar en deportes (Z02.5)  
pruebas de alcohol o drogas en la sangre (Z04.0)
- Z10.8 Otros controles generales de salud de rutina de otras subpoblaciones definidas**  
Escolares  
Estudiantes

**Z11****Examen de pesquisa especial para enfermedades infecciosas y parasitarias**

- Z11.0 Examen de pesquisa especial para enfermedades infecciosas intestinales**
- Z11.1 Examen de pesquisa especial para tuberculosis respiratoria**
- Z11.2 Examen de pesquisa especial para otras enfermedades bacterianas**

- Z11.3 Examen de pesquisa especial para infecciones de transmisión predominantemente sexual**
- Z11.4 Examen de pesquisa especial para el virus de la inmunodeficiencia humana [VIH]**
- Z11.5 Examen de pesquisa especial para otras enfermedades virales**  
*Excluye:* examen de pesquisa especial para enfermedades intestinales virales (Z11.0)
- Z11.6 Examen de pesquisa especial para otras enfermedades debidas a protozoarios y helmintos**  
*Excluye:* examen de pesquisa especial para enfermedad intestinal debida a protozoarios (Z11.0)
- Z11.8 Examen de pesquisa especial para otras enfermedades infecciosas y parasitarias especificadas**  
Clamidias  
Espiroquetas  
Micosis  
Rickettsias
- Z11.9 Examen de pesquisa especial para enfermedades infecciosas y parasitarias no especificadas**

## **Z12**

### **Examen de pesquisa especial para tumores**

- Z12.0 Examen de pesquisa especial para tumor de estómago**
- Z12.1 Examen de pesquisa especial para tumor del intestino**
- Z12.2 Examen de pesquisa especial para tumores de órganos respiratorios**
- Z12.3 Examen de pesquisa especial para tumor de la mama**  
*Excluye:* mamografía de rutina (Z01.6)
- Z12.4 Examen de pesquisa especial para tumor del cuello uterino**  
*Excluye:* cuando es prueba de rutina o parte de examen ginecológico general (Z01.4)
- Z12.5 Examen de pesquisa especial para tumor de la próstata**
- Z12.6 Examen de pesquisa especial para tumor de la vejiga**
- Z12.8 Examen de pesquisa especial para tumores de otros sitios**
- Z12.9 Examen de pesquisa especial para tumor de sitio no especificado**

**Z13 Examen de pesquisa especial para otras enfermedades y trastornos**

- Z13.0 Examen de pesquisa especial para enfermedades de la sangre y órganos hematopoyéticos y ciertos trastornos del mecanismo de la inmunidad**
- Z13.1 Examen de pesquisa especial para diabetes mellitus**
- Z13.2 Examen de pesquisa especial para trastornos de la nutrición**
- Z13.3 Examen de pesquisa especial para trastornos mentales y del comportamiento**  
Alcoholismo  
Depresión  
Retardo mental
- Z13.4 Examen de pesquisa especial para ciertos trastornos del desarrollo en el niño**  
*Excluye:* pruebas de rutina del desarrollo del lactante o del niño (Z00.1)
- Z13.5 Examen de pesquisa especial para trastornos del ojo y del oído**
- Z13.6 Examen de pesquisa especial para trastornos cardiovasculares**
- Z13.7 Examen de pesquisa especial para malformaciones congénitas, deformidades y anomalías cromosómicas**
- Z13.8 Examen de pesquisa especial para otras enfermedades y trastornos especificados**  
Trastorno dental  
Trastorno endocrino y metabólico  
*Excluye:* examen de pesquisa especial para diabetes mellitus (Z13.1)
- Z13.9 Examen de pesquisa especial, no especificado**

Personas con riesgos potenciales para su salud, relacionados con enfermedades transmisibles (Z20–Z29)

**Z20 Contacto con y exposición a enfermedades transmisibles**

- Z20.0 Contacto con y exposición a enfermedades infecciosas intestinales**
- Z20.1 Contacto con y exposición a tuberculosis**

- Z20.2**      **Contacto con y exposición a enfermedades infecciosas con un modo de transmisión predominantemente sexual**
- Z20.3**      **Contacto con y exposición a rabia**
- Z20.4**      **Contacto con y exposición a rubéola**
- Z20.5**      **Contacto con y exposición a hepatitis viral**
- Z20.6**      **Contacto con y exposición al virus de la inmunodeficiencia humana [VIH]**  
*Excluye:* estado seropositivo asintomático al virus de la inmunodeficiencia humana [VIH] (Z21)
- Z20.7**      **Contacto con y exposición a pediculosis, acariasis y otras infestaciones**
- Z20.8**      **Contacto con y exposición a otras enfermedades transmisibles**
- Z20.9**      **Contacto con y exposición a enfermedades transmisibles no especificadas**

**Z21**

**Estado de infección asintomática por el virus de la inmunodeficiencia humana [VIH]**

VIH positivo SAI

*Excluye:* enfermedad por virus de la inmunodeficiencia humana [VIH] que complica el embarazo, el parto y el puerperio (O98.7)

**Z22**

**Portador de agente de enfermedad infecciosa**

*Incluye:* estado de infección asintomática  
portador sano  
presunto portador

- Z22.0**      **Portador del agente de la fiebre tifoidea**
- Z22.1**      **Portador de agentes de otras enfermedades infecciosas intestinales**
- Z22.2**      **Portador del agente de la difteria**
- Z22.3**      **Portador de agentes de otras enfermedades bacterianas especificadas**  
Portador de enfermedad bacteriana debida a:
- estafilococos
  - estreptococos
  - meningococos



- Z22.4** Portador de agentes de enfermedades infecciosas con un modo de transmisión predominantemente sexual  
Portador de:
- gonorrea
  - sífilis
- Z22.5** Portador de agente de hepatitis viral  
Portador del antígeno de superficie de la hepatitis B [AgHBs]
- Z22.6** Portador del virus humano T-linfotrópico tipo 1 [VHTL-1]
- Z22.8** Portador de agentes de otras enfermedades infecciosas
- Z22.9** Portador de agente de enfermedad infecciosa no especificada

### **Z23** Necesidad de inmunización contra enfermedad bacteriana única

*Excluye:* inmunización:

- contra combinaciones de enfermedades (Z27.–)
- no realizada (Z28.–)

- Z23.0** Necesidad de inmunización solo contra el cólera
- Z23.1** Necesidad de inmunización solo contra la tifoidea–paratifoidea [TAB]
- Z23.2** Necesidad de inmunización contra la tuberculosis [BCG]
- Z23.3** Necesidad de inmunización contra la peste
- Z23.4** Necesidad de inmunización contra la tularemia
- Z23.5** Necesidad de inmunización solo contra el tétanos
- Z23.6** Necesidad de inmunización solo contra la difteria
- Z23.7** Necesidad de inmunización solo contra la tos ferina
- Z23.8** Necesidad de inmunización solo contra otra enfermedad bacteriana

### **Z24** Necesidad de inmunización contra ciertas enfermedades virales

*Excluye:* inmunización:

- contra combinaciones de enfermedades (Z27.–)
- no realizada (Z28.–)

- Z24.0** Necesidad de inmunización contra la poliomielitis
- Z24.1** Necesidad de inmunización contra la encefalitis viral transmitida por artrópodos
- Z24.2** Necesidad de inmunización contra la rabia
- Z24.3** Necesidad de inmunización contra la fiebre amarilla

- Z24.4 Necesidad de inmunización solo contra el sarampión
- Z24.5 Necesidad de inmunización solo contra la rubéola
- Z24.6 Necesidad de inmunización contra la hepatitis viral

## **Z25 Necesidad de inmunización contra otras enfermedades virales únicas**

*Excluye:* inmunización:

- contra combinaciones de enfermedades (Z27.–)
- no realizada (Z28.–)

- Z25.0 Necesidad de inmunización solo contra la parotiditis
- Z25.1 Necesidad de inmunización contra la influenza [gripe]
- Z25.8 Necesidad de inmunización contra otras enfermedades virales únicas especificadas

## **Z26 Necesidad de inmunización contra otras enfermedades infecciosas únicas**

*Excluye:* inmunización:

- contra combinaciones de enfermedades (Z27.–)
- no realizada (Z28.–)

- Z26.0 Necesidad de inmunización contra la leishmaniasis
- Z26.8 Necesidad de inmunización contra otras enfermedades infecciosas únicas especificadas
- Z26.9 Necesidad de inmunización contra enfermedad infecciosa no especificada  
Necesidad de inmunización SAI

## **Z27 Necesidad de inmunización contra combinaciones de enfermedades infecciosas**

*Excluye:* inmunización no realizada (Z28.–)

- Z27.0 Necesidad de inmunización contra el cólera y la tifoidea–paratifoidea [cólera + TAB]
- Z27.1 Necesidad de inmunización contra difteria–pertussis–tétanos combinados [DPT]
- Z27.2 Necesidad de inmunización contra difteria–pertussis–tétanos y tifoidea–paratifoidea [DPT + TAB]
- Z27.3 Necesidad de inmunización contra difteria–pertussis–tétanos y poliomielitis [DPT + polio]
- Z27.4 Necesidad de inmunización contra sarampión–parotiditis–rubéola [SPR] [MMR]

- Z27.8 Necesidad de inmunización contra otras combinaciones de enfermedades infecciosas
- Z27.9 Necesidad de inmunización contra combinaciones no especificadas de enfermedades infecciosas

## **Z28 Inmunización no realizada**

- Z28.0 Inmunización no realizada por contraindicación
- Z28.1 Inmunización no realizada por decisión del paciente, por motivos de creencia o presión de grupo
- Z28.2 Inmunización no realizada por decisión del paciente, por otras razones y las no especificadas
- Z28.8 Inmunización no realizada por otras razones
- Z28.9 Inmunización no realizada por razón no especificada

## **Z29 Necesidad de otras medidas profilácticas**

*Excluye:* cirugía profiláctica (Z40.–)  
desensibilización a alérgenos (Z51.6)

- Z29.0 **Aislamiento**  
Admisión para proteger al individuo de su entorno o para aislamiento después del contacto con enfermedades infecciosas
- Z29.1 **Inmunoterapia profiláctica**  
Administración de inmunoglobulina
- Z29.2 **Otra quimioterapia profiláctica**  
Antibioticoterapia profiláctica Quimioprofilaxis
- Z29.8 **Otras medidas profilácticas especificadas**
- Z29.9 **Medida profiláctica no especificada**

Personas en contacto con los servicios de salud en circunstancias relacionadas con la reproducción (Z30–Z39)

## **Z30 Atención para la anticoncepción**

- Z30.0 **Consejo y asesoramiento general sobre la anticoncepción**  
Asesoría en planificación familiar SAI  
Prescripción inicial de anticonceptivos
- Z30.1 **Inserción de dispositivo anticonceptivo (intrauterino)**

- Z30.2 Esterilización**  
Admisión para interrupción de las trompas de Falopio o de los conductos deferentes
- Z30.3 Extracción menstrual**  
Interrupción de embarazo Regulación menstrual
- Z30.4 Supervisión del uso de drogas anticonceptivas**  
Examen de rutina en el mantenimiento de anticonceptivos  
Repetición de la prescripción de píldoras u otras drogas anticonceptivas
- Z30.5 Supervisión del uso de dispositivo anticonceptivo (intrauterino)**  
Control, re inserción o remoción de dispositivo anticonceptivo (intrauterino)
- Z30.8 Otras atenciones especificadas para la anticoncepción**  
Recuento espermático postvasectomía
- Z30.9 Asistencia para la anticoncepción, no especificada**
- Z31 Atención para la procreación**  
*Excluye:* complicaciones asociadas con la fertilización artificial (N98.-)
- Z31.0 Tuboplastia o vasoplastia posterior a esterilización**
- Z31.1 Inseminación artificial**
- Z31.2 Fecundación in vitro**  
Admisión para toma o implantación del óvulo
- Z31.3 Otros métodos de atención para la fecundación**
- Z31.4 Investigación y prueba para la procreación**  
Insuflación tubárica  
Recuento espermático  
*Excluye:* recuento espermático postvasectomía (Z30.8)
- Z31.5 Asesoramiento genético**
- Z31.6 Consejo y asesoramiento general sobre la procreación**
- Z31.8 Otra atención especificada para la procreación**
- Z31.9 Atención no especificada relacionada con la procreación**
- Z32 Examen y prueba del embarazo**
- Z32.0 Embarazo (aún) no confirmado**
- Z32.1 Embarazo confirmado**

**Z33 Estado de embarazo, incidental**

Embarazo SAI

**Z34 Supervisión de embarazo normal**

- Z34.0 Supervisión de primer embarazo normal**
- Z34.8 Supervisión de otros embarazos normales**
- Z34.9 Supervisión de embarazo normal no especificado**

**Z35 Supervisión de embarazo de alto riesgo**

- Z35.0 Supervisión de embarazo con historia de esterilidad**
- Z35.1 Supervisión de embarazo con historia de aborto**  
Supervisión de embarazo con historia de:
  - mola hidatidiforme
  - mola vesicular*Excluye:* abortadora habitual sin embarazo (N96)  
atención durante el embarazo en abortadora habitual (O26.2)
- Z35.2 Supervisión de embarazo con otro riesgo en la historia obstétrica o reproductiva**  
Supervisión de embarazo con historia de:
  - afecciones clasificables en O10–O92
  - feto muerto
  - muerte neonatal
- Z35.3 Supervisión de embarazo con historia de insuficiente atención prenatal**  
Embarazo:
  - disimulado
  - oculto
- Z35.4 Supervisión de embarazo con gran multiparidad**  
*Excluye:* multiparidad sin embarazo actual (Z64.1)
- Z35.5 Supervisión de primigesta añosa**
- Z35.6 Supervisión de primigesta muy joven**
- Z35.7 Supervisión de embarazo de alto riesgo debido a problemas sociales**
- Z35.8 Supervisión de otros embarazos de alto riesgo**
- Z35.9 Supervisión de embarazo de alto riesgo, sin otra especificación**

## **Z36** **Pesquisas prenatales**

*Excluye:* atención prenatal de rutina (Z34–Z35)  
hallazgos anormales en los exámenes prenatales de la madre (O28.–)

- Z36.0** **Pesquisa prenatal para anomalías cromosómicas**  
Amniocentesis  
Muestra placentaria (tomada vaginalmente)
- Z36.1** **Pesquisa prenatal para medir niveles elevados de alfafetoproteínas**
- Z36.2** **Otras pesquisas prenatales basadas en amniocentesis**
- Z36.3** **Pesquisa prenatal de malformaciones usando ultrasonido y otros métodos físicos**
- Z36.4** **Pesquisa prenatal del retardo del crecimiento fetal usando ultrasonido y otros métodos físicos**
- Z36.5** **Pesquisa prenatal para isoinmunización**
- Z36.8** **Otras pesquisas prenatales específicas**  
Pesquisa de hemoglobinopatía
- Z36.9** **Pesquisa prenatal, sin otra especificación**

## **Z37** **Producto del parto**

*Nota:* Esta categoría es sugerida como código adicional para identificar el resultado del parto en la historia clínica de la madre.

- Z37.0** **Nacido vivo, único**
- Z37.1** **Nacido muerto, único**
- Z37.2** **Gemelos, ambos nacidos vivos**
- Z37.3** **Gemelos, un nacido vivo y un nacido muerto**
- Z37.4** **Gemelos, ambos nacidos muertos**
- Z37.5** **Otros nacimientos múltiples, todos nacidos vivos**
- Z37.6** **Otros nacimientos múltiples, algunos nacidos vivos**
- Z37.7** **Otros nacimientos múltiples, todos nacidos muertos**
- Z37.9** **Producto del parto no especificado**  
Nacimiento múltiple SAI  
Nacimiento único SAI

## **Z38** **Nacidos vivos según lugar de nacimiento**

- Z38.0** **Producto único, nacido en hospital**
- Z38.1** **Producto único, nacido fuera de hospital**

- Z38.2**      **Producto único, lugar de nacimiento no especificado**  
Niño nacido vivo SAI
- Z38.3**      **Gemelos, nacidos en hospital**
- Z38.4**      **Gemelos, nacidos fuera de hospital**
- Z38.5**      **Gemelos, lugar de nacimiento no especificado**
- Z38.6**      **Otros nacimientos múltiples, en hospital**
- Z38.7**      **Otros nacimientos múltiples, fuera del hospital**
- Z38.8**      **Otros nacimientos múltiples, lugar de nacimiento no especificado**

### **Z39**      **Examen y atención del postparto**

- Z39.0**      **Atención y examen inmediatamente después del parto**  
Cuidado y observación en casos no complicados  
*Excluye:* atención para complicación del postparto — ver Índice alfabético
- Z39.1**      **Atención y examen de madre en período de lactancia**  
Supervisión de la lactancia  
*Excluye:* Trastornos de la lactancia (O92.–)
- Z39.2**      **Seguimiento postparto, de rutina**

## Personas en contacto con los servicios de salud para procedimientos específicos y cuidados de salud (Z40–Z54)

*Nota:* Las categorías Z40-Z54 tienen como finalidad indicar la razón de la atención. Pueden usarse para pacientes que ya han sido tratados por alguna enfermedad o traumatismo, pero que están bajo seguimiento o cuidados profilácticos, convalecencia o atención para consolidar el tratamiento, tratar los estados residuales, y asegurar que no haya recidiva de la afección o prevenir su recurrencia.

*Excluye:* examen de seguimiento para vigilancia médica consecutiva al tratamiento (Z08–Z09)

### **Z40**      **Cirugía profiláctica**

- Z40.0**      **Cirugía profiláctica por factores de riesgo relacionados con tumores malignos**  
Admisión para remoción profiláctica de órgano
- Z40.8**      **Otra cirugía profiláctica**
- Z40.9**      **Cirugía profiláctica no especificada**

**Z41**    **Procedimientos para otros propósitos que no sean los de mejorar el estado de salud**

- Z41.0**    **Trasplante de pelo**
- Z41.1**    **Otras cirugías plásticas por razones estéticas**  
Implante de mama  
*Excluye:* cirugía plástica y reconstructiva consecutiva a herida cicatrizada u operación (Z42.-)
- Z41.2**    **Circuncisión ritual o de rutina**
- Z41.3**    **Perforación de la oreja**
- Z41.8**    **Otros procedimientos para otros propósitos que no sean los de mejorar el estado de salud**
- Z41.9**    **Procedimiento no especificado para otros propósitos que no sean los de mejorar el estado de salud**

**Z42**    **Cuidados posteriores a la cirugía plástica**

*Incluye:* cirugía plástica y reconstructiva consecutiva a cicatrización de herida u operación  
reparación de tejido cicatrizado

*Excluye:* cirugía plástica:

- como tratamiento de lesión actual — codifique la lesión más importante — ver Índice alfabético
- cosmética por apariencia inaceptable (Z41.1)

- Z42.0**    **Cuidados posteriores a la cirugía plástica de la cabeza y del cuello**
- Z42.1**    **Cuidados posteriores a la cirugía plástica de la mama**
- Z42.2**    **Cuidados posteriores a la cirugía plástica de otras partes especificadas del tronco**
- Z42.3**    **Cuidados posteriores a la cirugía plástica de las extremidades superiores**
- Z42.4**    **Cuidados posteriores a la cirugía plástica de las extremidades inferiores**
- Z42.8**    **Cuidados posteriores a la cirugía plástica de otras partes especificadas del cuerpo**
- Z42.9**    **Cuidados posteriores a la cirugía plástica no especificada**



**Z43 Atención de orificios artificiales**

*Incluye:* cierre  
limpieza  
pasaje de sondas o bujías  
reformación  
remoción de catéteres

*Excluye:* complicaciones de estoma externo (J95.0, K91.4, N99.5)  
prueba y ajuste de prótesis y dispositivos (Z44–Z46)  
solo el estado de orificio artificial, sin necesidad de cuidado (Z93.–)

- Z43.0 Atención de traqueostomía**
- Z43.1 Atención de gastrostomía**
- Z43.2 Atención de ileostomía**
- Z43.3 Atención de colostomía**
- Z43.4 Atención de otros orificios artificiales de las vías digestivas**
- Z43.5 Atención de cistostomía**
- Z43.6 Atención de otros orificios artificiales de las vías urinarias**
  - Nefrostomía
  - Ureterostomía
  - Uretrostomía
- Z43.7 Atención de vagina artificial**
- Z43.8 Atención de otros orificios artificiales**
- Z43.9 Atención de orificio artificial no especificado**

**Z44 Prueba y ajuste de dispositivos protésicos externos**

*Excluye:* presencia de dispositivos protésicos (Z97.–)

- Z44.0 Prueba y ajuste de brazo artificial (completo) (parcial)**
- Z44.1 Prueba y ajuste de pierna artificial (completa) (parcial)**
- Z44.2 Prueba y ajuste de ojo artificial**

*Excluye:* complicación mecánica de prótesis ocular (T85.3)
- Z44.3 Prueba y ajuste de prótesis mamaria externa**
- Z44.8 Prueba y ajuste de otros dispositivos protésicos externos**
- Z44.9 Prueba y ajuste de dispositivo protésico externo no especificado**

**Z45 Asistencia y ajuste de dispositivos implantados**

*Excluye:* disfunción y otras complicaciones de dispositivos — ver Índice alfabético  
 presencia de prótesis y otros dispositivos (Z95–Z97)

- Z45.0 Asistencia y ajuste de marcapaso cardíaco**  
Control y prueba del generador de impulsos dispositivos cardíacos [batería]
- Z45.1 Asistencia y ajuste de bomba de infusión**
- Z45.2 Asistencia y ajuste de dispositivos de acceso vascular**
- Z45.3 Asistencia y ajuste de dispositivo auditivo implantado**  
Dispositivo coclear  
Dispositivo de conducción ósea
- Z45.8 Asistencia y ajuste de otros dispositivos implantados**
- Z45.9 Asistencia y ajuste de dispositivo implantado no especificado**

**Z46 Prueba y ajuste de otros dispositivos**

*Excluye:* de repetición de receta, únicamente (Z76.0)  
 disfunción y otras complicaciones de dispositivos — ver Índice alfabético  
 presencia de prótesis y otros dispositivos (Z95–Z97)

- Z46.0 Prueba y ajuste de anteojos y lentes de contacto**
- Z46.1 Prueba y ajuste de audífonos**
- Z46.2 Prueba y ajuste de otros dispositivos relacionados con el sistema nervioso y los sentidos especiales**
- Z46.3 Prueba y ajuste de prótesis dental**
- Z46.4 Prueba y ajuste de dispositivo ortodóncico**
- Z46.5 Prueba y ajuste de ileostomía u otro dispositivo intestinal**
- Z46.6 Prueba y ajuste de dispositivo urinario**
- Z46.7 Prueba y ajuste de dispositivo ortopédico**  

Corset	}	ortopédico(s)
Férula		
Tirante		
Zapatos		
- Z46.8 Prueba y ajuste de otros dispositivos especificados**  
Silla de ruedas
- Z46.9 Prueba y ajuste de dispositivo no especificado**

**Z47****Otros cuidados posteriores a la ortopedia**

*Excluye:* complicación de dispositivo, implante e injerto ortopédico interno (T84.-)  
cuidados relacionados con procedimientos de rehabilitación (Z50.-)  
examen de seguimiento posterior a tratamiento de fractura (Z09.4)

**Z47.0****Cuidados posteriores a la extracción de placa u otro dispositivo de fijación interna en fractura**

Remoción de:

- clavos
- placas
- pernos
- tornillos

*Excluye:* remoción de dispositivo de fijación externa (Z47.8)

**Z47.8****Otros cuidados especificados posteriores a la ortopedia**

Cambio, control o remoción de:

- dispositivo de fijación o tracción externa
- férula de yeso

**Z47.9****Cuidado posterior a la ortopedia, no especificado****Z48****Otros cuidados posteriores a la cirugía**

*Excluye:* atención de abertura artificial (Z43.-)  
cuidados posteriores a la ortopedia (Z47.-)  
examen de seguimiento consecutivo a:  
• cirugía (Z09.0)  
• tratamiento de fractura (Z09.4)  
prueba y ajuste de prótesis y otros dispositivos protésicos (Z44–Z46)

**Z48.0****Atención de los apósitos y suturas**

Cambio de apósitos

Retiro de sutura

**Z48.8****Otros cuidados especificados posteriores a la cirugía****Z48.9****Cuidado posterior a la cirugía, no especificado****Z49****Cuidados relativos al procedimiento de diálisis**

*Incluye:* preparación y tratamiento de diálisis

*Excluye:* estado de diálisis renal (Z99.2)

**Z49.0****Cuidados preparatorios para diálisis**

**Z49.1**      **Diálisis extracorpórea**  
Diálisis (renal) SAI

**Z49.2**      **Otras diálisis**  
Diálisis peritoneal

**Z50**      **Atención por el uso de procedimientos de rehabilitación**

*Excluye:* consulta (Z70–Z71)

**Z50.0**      **Rehabilitación cardíaca**

**Z50.1**      **Otras terapias físicas**  
Ejercicios terapéuticos y reparadores

**Z50.2**      **Rehabilitación del alcohólico**

**Z50.3**      **Rehabilitación del drogadicto**

**Z50.4**      **Psicoterapia, no clasificada en otra parte**

**Z50.5**      **Terapia del lenguaje**

**Z50.6**      **Adiestramiento ortóptico**

**Z50.7**      **Terapia ocupacional y rehabilitación vocacional, no clasificada en otra parte**

**Z50.8**      **Atención por otros procedimientos de rehabilitación**  
Entrenamiento en actividades de la vida diaria [AVD], NCOP  
Rehabilitación por uso de tabaco

**Z50.9**      **Atención por procedimiento de rehabilitación, no especificada**  
Rehabilitación SAI

**Z51**      **Otra atención médica**

*Excluye:* examen de seguimiento consecutivo a tratamiento (Z08–Z09)

**Z51.0**      **Sesión de radioterapia**

**Z51.1**      **Sesión de quimioterapia por tumor**

**Z51.2**      **Otra quimioterapia**  
Quimioterapia de mantenimiento SAI

*Excluye:* quimioterapia profiláctica para propósitos de inmunización (Z23–Z27, Z29.–)

**Z51.3**      **Transfusión de sangre (sin diagnóstico informado)**

**Z51.4**      **Atención preparatoria para tratamiento subsecuente, no clasificado en otra parte**

*Excluye:* atención preparatoria para diálisis (Z49.0)

**Z51.5**      **Atención paliativa**

**Z51.6**      **Desensibilización a alérgenos**

**Z51.8** Otras atenciones médicas especificadas  
*Excluye:* cuidados durante vacaciones (Z75.5)

**Z51.9** Atención médica, no especificada

## **Z52** Donantes de órganos y tejidos

*Excluye:* examen a donante potencial (Z00.5)

**Z52.0** Donante de sangre

*Incluye:* componentes sanguíneos tales como linfocitos, plaquetas o células germinales

**Z52.1** Donante de piel

**Z52.2** Donante de hueso

**Z52.3** Donante de médula osea

**Z52.4** Donante de riñón

**Z52.5** Donante de córnea

**Z52.6** Donante de hígado

**Z52.7** Donante de corazón

**Z52.8** Donante de otros órganos o tejidos

**Z52.9** Donante de órgano o tejido no especificado

Donante SAI

## **Z53** Persona en contacto con los servicios de salud para procedimientos específicos no realizados

*Excluye:* inmunización no realizada (Z28.–)

**Z53.0** Procedimiento no realizado por contraindicación

**Z53.1** Procedimiento no realizado por decisión del paciente, por razones de creencia o presión de grupo

**Z53.2** Procedimiento no realizado por decisión del paciente, por otras razones y las no especificadas

**Z53.8** Procedimiento no realizado por otras razones

**Z53.9** Procedimiento no realizado por razón no especificada

## **Z54** Convalecencia

**Z54.0** Convalecencia consecutiva a cirugía

**Z54.1** Convalecencia consecutiva a radioterapia

**Z54.2** Convalecencia consecutiva a quimioterapia

**Z54.3** Convalecencia consecutiva a psicoterapia

**Z54.4** Convalecencia consecutiva a tratamiento de fractura

- Z54.7**      **Convalecencia consecutiva a tratamiento combinado**  
Convalecencia consecutiva a cualquier combinación de tratamientos clasificados en Z54.0–Z54.4
- Z54.8**      **Convalecencia consecutiva a otros tratamientos**
- Z54.9**      **Convalecencia consecutiva a tratamiento no especificado**

Personas con riesgos potenciales para su salud, relacionados con circunstancias socioeconómicas y psicosociales  
(Z55–Z65)

**Z55**      **Problemas relacionados con la educación y la alfabetización**

*Excluye:* trastornos del desarrollo psicológico (F80–F89)

- Z55.0**      **Problemas relacionados con el analfabetismo o bajo nivel de instrucción**
- Z55.1**      **Problemas relacionados con la educación no disponible o inaccesible**
- Z55.2**      **Problemas relacionados con la falla en los exámenes**
- Z55.3**      **Problemas relacionados con el bajo rendimiento escolar**
- Z55.4**      **Problemas relacionados con la inadaptación educacional y desavenencias con maestros y compañeros**
- Z55.8**      **Otros problemas relacionados con la educación y la alfabetización**  
Enseñanza inadecuada
- Z55.9**      **Problema no especificado relacionado con la educación y la alfabetización**

**Z56**      **Problemas relacionados con el empleo y el desempleo**

*Excluye:* exposición a factores de riesgo ocupacional (Z57.–)  
problemas relacionados con la vivienda y las circunstancias económicas (Z59.–)

- Z56.0**      **Problemas relacionados con el desempleo, no especificados**
- Z56.1**      **Problemas relacionados con el cambio de empleo**
- Z56.2**      **Problemas relacionados con amenaza de pérdida del empleo**

- Z56.3 Problemas relacionados con horario estresante de trabajo
- Z56.4 Problemas relacionados con desavenencias con el jefe y los compañeros de trabajo
- Z56.5 Problemas relacionados con el trabajo incompatible  
Dificultad en las condiciones de trabajo
- Z56.6 Otros problemas de tensión física o mental relacionadas con el trabajo
- Z56.7 Otros problemas y los no especificados relacionados con el empleo

## **Z57** Exposición a factores de riesgo ocupacional

- Z57.0 Exposición ocupacional al ruido
- Z57.1 Exposición ocupacional a la radiación
- Z57.2 Exposición ocupacional al polvo
- Z57.3 Exposición ocupacional a otro contaminante del aire
- Z57.4 Exposición ocupacional a agentes tóxicos en agricultura  
Sólidos, líquidos, gases o vapores
- Z57.5 Exposición ocupacional a agentes tóxicos en otras industrias  
Sólidos, líquidos, gases o vapores
- Z57.6 Exposición ocupacional a temperatura extrema
- Z57.7 Exposición ocupacional a la vibración
- Z57.8 Exposición ocupacional a otros factores de riesgo
- Z57.9 Exposición ocupacional a factor de riesgo no especificado

## **Z58** Problemas relacionados con el ambiente físico

*Excluye:* exposición ocupacional (Z57.–)

- Z58.0 Exposición al ruido
- Z58.1 Exposición al aire contaminado  
*Excluye:* humo del tabaco (Z58.7)
- Z58.2 Exposición al agua contaminada
- Z58.3 Exposición al suelo contaminado
- Z58.4 Exposición a la radiación
- Z58.5 Exposición a otras contaminaciones del ambiente físico
- Z58.6 Suministro inadecuado de agua potable  
*Excluye:* efectos de la sed (T73.1)

**Z58.7 Exposición al humo del tabaco**  
Fumador pasivo  
*Excluye:* historia personal de abuso de sustancias psicoactivas (Z86.4)  
trastornos mentales y del comportamiento debidos al uso  
de tabaco (F17.–)  
uso de tabaco (Z72.0)

**Z58.8 Otros problemas relacionados con el ambiente físico**

**Z58.9 Problema no especificado relacionado con el ambiente físico**

**Z59**

**Problemas relacionados con la vivienda y las circunstancias económicas**

*Excluye:* suministro inadecuado de agua potable (Z58.6)

**Z59.0 Problemas relacionados con la falta de vivienda**

**Z59.1 Problemas relacionados con vivienda inadecuada**

Ambiente insatisfactorio

Defectos técnicos de la vivienda que impiden la atención adecuada

Falta de calefacción

Restricción de espacio

*Excluye:* problemas relacionados con el ambiente físico (Z58.–)

**Z59.2 Problemas caseros y con vecinos e inquilinos**

**Z59.3 Problemas relacionados con persona que reside en una institución**

Internada en colegio

*Excluye:* crianza en institución (Z62.2)

**Z59.4 Problemas relacionados con la falta de alimentos adecuados**

*Excluye:* desnutrición (E40–E46)

efectos del hambre (T73.0)

hábitos dietéticos o alimentarios inapropiados (Z72.4)

**Z59.5 Problemas relacionados con pobreza extrema**

**Z59.6 Problemas relacionados con bajos ingresos**

**Z59.7 Problemas relacionados con seguridad social y sostenimiento insuficientes para el bienestar**

**Z59.8 Otros problemas relacionados con la vivienda y las circunstancias económicas**

Juicio hipotecario de préstamo

Problemas con acreedores

Vivienda aislada

**Z59.9 Problemas no especificados relacionados con la vivienda y las circunstancias económicas**



**Z60 Problemas relacionados con el ambiente social**

- Z60.0 Problemas relacionados con el ajuste a las transiciones del ciclo vital**  
Adaptación a la jubilación [pensión]  
Síndrome del nido vacío
- Z60.1 Problemas relacionados con situación familiar atípica**  
Problemas relacionados con la crianza de niños donde no se da la situación familiar de convivir con ambos padres biológicos, sino con uno solo de ellos u otra(s) persona(s).
- Z60.2 Problemas relacionados con persona que vive sola**
- Z60.3 Problemas relacionados con la adaptación cultural**  
Migración  
Trasplante social
- Z60.4 Problemas relacionados con exclusión y rechazo social**  
Exclusión y rechazo por características personales tales como apariencia física inusual, enfermedad o comportamiento.  
*Excluye:* objeto de discriminación adversa por razones tales como raza y religión (Z60.5)
- Z60.5 Problemas relacionados con la discriminación y persecución percibidas**  
Persecución o discriminación, percibida o real, por pertenecer a un grupo definido (por el color de la piel, religión, origen étnico, etc.) más que por características personales.  
*Excluye:* exclusión y rechazo social (Z60.4)
- Z60.8 Otros problemas relacionados con el ambiente social**
- Z60.9 Problema no especificado relacionado con el ambiente social**

**Z61 Problemas relacionados con hechos negativos en la niñez**

*Excluye:* síndrome del maltrato (T74.–)

- Z61.0 Problemas relacionados con la pérdida de relación afectiva en la infancia**  
Pérdida de relación emocional íntima, tal como la de uno de los padres, un hermano, un amigo muy especial o una mascota mimada, por muerte o alejamiento permanente o rechazo.
- Z61.1 Problemas relacionados con el alejamiento del hogar en la infancia**  
Ingreso a un hogar adoptivo o a un hospital u otra institución, que causa tensión psicosocial, o incorporación involuntaria a una actividad alejada del hogar por un período prolongado.

- Z61.2 Problemas relacionados con alteración en el patrón de la relación familiar en la infancia**  
Ingreso de una nueva persona en la familia que produce cambios adversos en las relaciones del niño. Puede incluir nuevo casamiento de uno de los padres o nacimiento de un hermano.
- Z61.3 Problemas relacionados con eventos que llevaron a la pérdida de la autoestima en la infancia**  
Eventos resultantes en una autoevaluación negativa por el niño, tales como fracaso en tareas con gran dedicación personal; revelaciones o descubrimiento de hechos personales o familiares avergonzantes, y otras experiencias humillantes.
- Z61.4 Problemas relacionados con el abuso sexual del niño por persona dentro del grupo de apoyo primario**  
Problemas relacionados con cualquier forma de contacto o exposición entre un miembro adulto del hogar y el niño, que haya producido estímulo sexual, haya sido o no voluntaria la participación del niño en el acto sexual (por ejemplo: cualquier contacto genital, manipulación o exposición deliberada de pechos o genitales).
- Z61.5 Problemas relacionados con el abuso sexual del niño por persona ajena al grupo de apoyo primario**  
Problemas relacionados con el contacto o intento de contacto del pecho y los genitales del niño o los de otra persona, exposición sexual en confrontación próxima o intento de desnudar o seducir al niño, por una persona considerablemente mayor, no perteneciente a la familia del niño, sea por la posición o nivel de esa persona o contra la voluntad del niño.
- Z61.6 Problemas relacionados con abuso físico del niño**  
Problemas relacionados con incidentes en los que el niño ha sido lesionado en el pasado por cualquier adulto en el hogar con gravedad significativa desde el punto de vista médico (por ejemplo: fracturas, marcas de contusiones) o que involucren formas de violencia anormales (por ejemplo: golpear al niño con objetos duros o agudos, quemarlo o atarlo).
- Z61.7 Problemas relacionados con experiencias personales atemorizantes en la infancia**  
Experiencias que constituyen una amenaza para el futuro del niño, tal como secuestro, desastres naturales que ponen su vida en peligro, lesiones con una amenaza a su imagen o seguridad, o presenciar un trauma grave de una persona querida.
- Z61.8 Problemas relacionados con otras experiencias negativas en la infancia**
- Z61.9 Problemas relacionados con experiencia negativa no especificada en la infancia**

- Z62 Otros problemas relacionados con la crianza del niño**  
*Excluye:* síndrome del maltrato (T74.-)
- Z62.0 Problemas relacionados con la supervisión o el control inadecuados de los padres**  
Falta de conocimiento por parte de los padres de lo que hace el niño o donde está; escaso control; falta de interés o de intento de intervención cuando el niño está en situaciones de riesgo.
- Z62.1 Problemas relacionados con la sobreprotección de los padres**  
Patrón de crianza que resulta en infantilización y prevención de comportamiento independiente.
- Z62.2 Problemas relacionados con la crianza en institución**  
Crianza adoptiva grupal, en la cual las responsabilidades de los padres son llevadas a cabo por algún tipo de institución (por ejemplo: guardería, orfanato, hogar para niños) o la atención para algún tratamiento por un período prolongado durante el cual el niño está en un hospital, un hogar para convalecientes o similar, sin por lo menos uno de los padres viviendo con él.
- Z62.3 Problemas relacionados con hostilidad y reprobación al niño**  
Comportamiento negativo de los padres enfocado específicamente en el niño en particular, persistente en el tiempo y que afecta diversos comportamientos del niño (por ejemplo: culpar automáticamente al niño por cualquier problema en el hogar o atribuir características negativas al niño).
- Z62.4 Problemas relacionados con el abandono emocional del niño**  
Padres que se dirigen al niño en forma despectiva o insensible. Falta de interés en el niño, de comprensión por sus dificultades, o de elogio y estímulo. Reacción exacerbada a un comportamiento ansioso y ausencia de bienestar físico suficiente y de calor emocional.
- Z62.5 Otros problemas relacionados con negligencia en la crianza del niño**  
Falta de experiencias de aprendizaje y juego.
- Z62.6 Problemas relacionados con presiones inapropiadas de los padres y otras anomalías en la calidad de la crianza**  
Padres que fuerzan al niño a ser diferente a las normas locales, por ser inapropiadas al sexo (por ejemplo: vestir un niño con ropas de niñas), a la edad (por ejemplo: forzar a un niño a asumir responsabilidades por encima de su edad) u otra modalidad inapropiada (por ejemplo: presionar al niño a participar en actividades indeseadas o muy difíciles).
- Z62.8 Otros problemas especificados y relacionados con la crianza del niño**

**Z62.9** Problema no especificado relacionado con la crianza del niño

**Z63**

**Otros problemas relacionados con el grupo primario de apoyo, inclusive circunstancias familiares**

*Excluye:* problemas relacionados con (la):

- crianza del niño (Z62.–)
- hechos negativos en la infancia (Z61.–)
- síndrome del maltrato (T74.–)

- Z63.0** **Problemas en la relación entre esposos o pareja**  
Discrepancias entre la pareja que resultan en una pérdida de control grave o prolongada, generalización de sentimientos hostiles o críticos o en una persistente atmósfera de violencia interpersonal severa (con golpes o ataques).
- Z63.1** **Problemas en la relación con los padres y los familiares políticos**
- Z63.2** **Problemas relacionados con el apoyo familiar inadecuado**
- Z63.3** **Problemas relacionados con la ausencia de un miembro de la familia**
- Z63.4** **Problemas relacionados con la desaparición o muerte de un miembro de la familia**  
Miembro de la familia presuntamente muerto
- Z63.5** **Problemas relacionados con la ruptura familiar por separación o divorcio**  
Alejamiento
- Z63.6** **Problemas relacionados con familiar dependiente, necesitado de cuidado en la casa**
- Z63.7** **Problemas relacionados con otros hechos estresantes que afectan a la familia y al hogar**  
Ansiedad (normal) por una persona enferma en la familia  
Familia aislada  
Miembro de la familia enfermo o trastornado  
Problemas de salud en la familia
- Z63.8** **Otros problemas especificados relacionados con el grupo primario de apoyo**  
Alto nivel emocional expresado dentro de la familia  
Comunicación familiar inadecuada o distorsionada  
Discordia familiar SAI
- Z63.9** **Problema no especificado relacionado con el grupo primario de apoyo**

**Z64 Problemas relacionados con ciertas circunstancias psicosociales**

- Z64.0 Problemas relacionados con embarazo no deseado**  
*Excluye:* supervisión de embarazo de alto riesgo debido a problemas sociales (Z35.7)
- Z64.1 Problemas relacionados con la multiparidad**  
*Excluye:* supervisión de embarazo con gran multiparidad (Z35.4)
- Z64.2 Problemas relacionados con la solicitud o aceptación de intervenciones físicas, nutricionales y químicas, conociendo su riesgo y peligro**  
*Excluye:* dependencia de sustancias — ver Índice alfabético
- Z64.3 Problemas relacionados con la solicitud o aceptación de intervenciones psicológicas o de la conducta, conociendo su riesgo y peligro**
- Z64.4 Problemas relacionados con el desacuerdo con consejeros**  
Discordia con:
  - responsable por libertad condicional
  - trabajador social

**Z65 Problemas relacionados con otras circunstancias psicosociales**

- Excluye:* lesión presente — ver Índice alfabético
- Z65.0 Problemas relacionados con culpabilidad en procedimientos civiles o criminales sin prisión**
- Z65.1 Problemas relacionados con prisión y otro encarcelamiento**
- Z65.2 Problemas relacionados con la liberación de la prisión**
- Z65.3 Problemas relacionados con otras circunstancias legales**  
Arresto  
Custodia de niño o procedimiento de amparo  
Juicio  
Litigio
- Z65.4 Problemas relacionados con víctima de crimen o terrorismo**  
Víctima de tortura
- Z65.5 Problemas relacionados con la exposición a desastre, guerra u otras hostilidades**  
*Excluye:* Problemas relacionados con la discriminación o persecución (Z60.5)
- Z65.8 Otros problemas especificados relacionados con circunstancias psicosociales**
- Z65.9 Problemas relacionados con circunstancias psicosociales no especificadas**

Personas en contacto con los servicios de salud por otras circunstancias  
(Z70–Z76)

**Z70 Consulta relacionada con actitud, conducta u orientación sexual**

*Excluye:* atención anticonceptiva o procreativa (Z30–Z31)

**Z70.0 Consulta relacionada con la actitud sexual**

Persona preocupada por vergüenza, timidez u otras actitudes negativas a los asuntos sexuales

**Z70.1 Consulta relacionada con la orientación y conducta sexual del paciente**

Paciente preocupado por:

- falta de reacción
- impotencia
- orientación sexual
- promiscuidad

**Z70.2 Consulta relacionada con la orientación y conducta sexual de una tercera persona**

Consulta solicitada para la orientación y conducta sexual de:

- esposo(a)
- menor
- pareja

**Z70.3 Consulta relacionada con preocupaciones combinadas sobre la actitud, la conducta y la orientación sexuales**

**Z70.8 Otras consultas sexuales específicas**

Educación sexual

**Z70.9 Consulta sexual, no especificada**

**Z71 Personas en contacto con los servicios de salud por otras consultas y consejos médicos, no clasificados en otra parte**

*Excluye:* consulta anticonceptiva o para la procreación (Z30–Z31)  
consulta para orientación sexual (Z70.–)

**Z71.0 Persona que consulta en nombre de otra persona**

Consejo o tratamiento para una tercera persona que no concurre

*Excluye:* ansiedad (normal) por una persona enferma en la familia (Z63.7)

- Z71.1 Persona que teme estar enferma, a quien no se hace diagnóstico**  
Afección temida no demostrada Problema que era estado normal “Sano preocupado”  
*Excluye:* observación y evaluación médica por presuntas enfermedades y afecciones (Z03.–)
- Z71.2 Persona que consulta para la explicación de hallazgos de investigación**
- Z71.3 Consulta para instrucción y vigilancia de la dieta**  
Consulta y supervisión de dieta (por):
- SAI
  - alergias o intolerancia alimentarias
  - colitis
  - diabetes mellitus
  - gastritis
  - hipercolesterolemia
  - obesidad
- Z71.4 Consulta para asesoría y vigilancia por abuso de alcohol**  
*Excluye:* procedimientos de rehabilitación del alcohólico (Z50.2)
- Z71.5 Consulta para asesoría y vigilancia por abuso de drogas**  
*Excluye:* procedimientos de rehabilitación del drogadicto (Z50.3)
- Z71.6 Consulta para asesoría por abuso de tabaco**  
*Excluye:* procedimientos de rehabilitación del fumador (Z50.8)
- Z71.7 Consulta para asesoría sobre el virus de la inmunodeficiencia humana [VIH]**
- Z71.8 Otras consultas especificadas**  
Consulta por consanguinidad
- Z71.9 Consulta, no especificada**  
Consejo médico, SAI

**Z72****Problemas relacionados con el estilo de vida**

*Excluye:* problemas relacionados con (el):

- circunstancias socioeconómicas y psicosociales (Z55–Z65)
- dificultades del modo de vida (Z73.–)

- Z72.0 Problemas relacionados con el uso del tabaco**  
*Excluye:* dependencia del tabaco (F17.2)
- Z72.1 Problemas relacionados con el uso del alcohol**  
*Excluye:* dependencia del alcohol (F10.2)

- Z72.2 Problemas relacionados con el uso de drogas**  
*Excluye:* abuso de sustancias que no producen dependencia (F55)  
dependencia de drogas (F11–F16, F19 con cuarto  
carácter común .2)
- Z72.3 Problemas relacionados con la falta de ejercicio físico**
- Z72.4 Problemas relacionados con la dieta y hábitos alimentarios inapropiados**  
*Excluye:* desnutrición y otras deficiencias nutricionales (E40–E64)  
falta de alimentos adecuados (Z59.4)  
trastornos alimentarios (F50.–)  
trastornos en la conducta alimentaria en la infancia y la  
niñez (F98.2–F98.3)
- Z72.5 Problemas relacionados con la conducta sexual de alto riesgo**
- Z72.6 Problemas relacionados con el juego y las apuestas**  
*Excluye:* jugador compulsivo o patológico (F63.0)
- Z72.8 Otros problemas relacionados con el estilo de vida**  
Conducta dañina a sí mismo
- Z72.9 Problema no especificado relacionado con el estilo de vida**
- Z73 Problemas relacionados con dificultades con el modo de vida**  
*Excluye:* problemas relacionados con circunstancias  
socioeconómicas y psicosociales (Z55–Z65)
- Z73.0 Problemas relacionados con la enfermedad consuntiva**  
Estado de agotamiento vital
- Z73.1 Problemas relacionados con la acentuación de rasgos de la personalidad**  
Patrón de conducta tipo A (conducta caracterizada por ambición  
desmedida, alta necesidad de logros, impaciencia, competitividad  
y una sensación de urgencia)
- Z73.2 Problemas relacionados con la falta de relajación y descanso**
- Z73.3 Problemas relacionados con el estrés, no clasificados en otra parte**  
Tensión física y mental SAI  
*Excluye:* problemas relacionados con el empleo y el desempleo  
(Z56.–)
- Z73.4 Problemas relacionados con habilidades sociales inadecuadas, no clasificados en otra parte**



- Z73.5** Problemas relacionados con el conflicto del rol social, no clasificados en otra parte
- Z73.6** Problemas relacionados con la limitación de las actividades debido a discapacidad  
*Excluye:* problemas relacionados con dependencia del prestador de servicios (Z74.-)
- Z73.8** Otros problemas relacionados con dificultades con el modo de vida
- Z73.9** Problemas no especificados relacionados con dificultades con el modo de vida

## **Z74** Problemas relacionados con dependencia del prestador de servicios

*Excluye:* dependencia de máquinas o dispositivos capacitantes, NCOP (Z99.-)

- Z74.0** Necesidad de asistencia debida a movilidad reducida
- Z74.1** Problemas relacionados con la necesidad de ayuda para el cuidado personal
- Z74.2** Problemas relacionados con la necesidad de asistencia domiciliaria y que ningún otro miembro del hogar puede proporcionar
- Z74.3** Problemas relacionados con la necesidad de supervisión continua
- Z74.8** Otros problemas relacionados con dependencia del prestador de servicios
- Z74.9** Problema no especificado relacionado con dependencia del prestador de servicios

## **Z75** Problemas relacionados con facilidades de atención médica u otros servicios de salud

- Z75.0** Problemas relacionados con servicio médico no disponible en el domicilio  
*Excluye:* cuando ningún otro miembro del hogar puede proporcionar la atención (Z74.2)
- Z75.1** Problemas relacionados con persona esperando admisión en una institución apropiada en otro lugar
- Z75.2** Problemas relacionados con persona en otro período de espera para investigación y tratamiento

- Z75.3 Problemas relacionados con atención de salud no disponible o inaccesible**  
*Excluye:* no disponibilidad de cama (Z75.1)
- Z75.4 Problemas relacionados con otros servicios asistenciales no disponibles o inaccesibles**
- Z75.5 Problemas relacionados con la atención durante vacaciones de la familia**  
Atención diferida  
Provisión de servicios de salud a una persona normalmente atendida en el hogar, para permitir que sus familiares tomen vacaciones
- Z75.8 Otros problemas relacionados con servicios médicos y de salud**
- Z75.9 Problema no especificado relacionado con servicios médicos y de salud**

## **Z76**

### **Personas en contacto con los servicios de salud por otras circunstancias**

- Z76.0 Consulta para repetición de receta**  
Renovación de prescripción de:  
• aparato  
• lentes  
• medicamentos  
*Excluye:* extensión de certificado médico (Z02.7)  
repetición de receta de anticonceptivos (Z30.4)
- Z76.1 Consulta para atención y supervisión de la salud del niño abandonado**
- Z76.2 Consulta para atención y supervisión de la salud de otros niños o lactantes sanos**  
Cuidado médico o de enfermería o supervisión del lactante sano en circunstancias tales como:  
• condición socioeconómica adversa en el hogar  
• enfermedad materna  
• espera de ubicación para crianza o adopción  
• número de niños en la casa que impiden o interfieren en el cuidado normal
- Z76.3 Persona sana que acompaña al enfermo**
- Z76.4 Otro huésped en servicios de salud**  
*Excluye:* sin vivienda (Z59.0)

- Z76.5 Persona que consulta con simulación consciente [simulador]**  
 Persona que se finge enferma (con motivación obvia)  
*Excluye:* paciente peregrino (F68.1)  
 trastorno facticio (F68.1)
- Z76.8 Persona en contacto con los servicios de salud en otras circunstancias especificadas**
- Z76.9 Personas en contacto con los servicios de salud en circunstancias no especificadas**

Personas con riesgos potenciales para su salud, relacionados con su historia familiar y personal, y algunas condiciones que influyen sobre su estado de salud  
 (Z80–Z99)

*Excluye:* atención médica consecutiva y convalecencia (Z42–Z51, Z54.–) cuando la historia personal o familiar es la razón para pesquisa especial u otro examen o investigación (Z00–Z13)  
 cuando la posibilidad de que el feto pueda haber sido afectado es la razón para la observación o acción durante el embarazo (O35.–) examen de seguimiento (Z08–Z09)

## Z80

### Historia familiar de tumor maligno

- Z80.0 Historia familiar de tumor maligno de órganos digestivos**  
 Afecciones clasificables en C15–C26
- Z80.1 Historia familiar de tumor maligno de tráquea, bronquios y pulmón**  
 Afecciones clasificables en C33–C34
- Z80.2 Historia familiar de tumor maligno de otros órganos respiratorios e intratorácicos**  
 Afecciones clasificables en C30–C32, C37–C39
- Z80.3 Historia familiar de tumor maligno de mama**  
 Afecciones clasificables en C50.–
- Z80.4 Historia familiar de tumor maligno de órganos genitales**  
 Afecciones clasificables en C51–C63
- Z80.5 Historia familiar de tumor maligno de vías urinarias**  
 Afecciones clasificables en C64–C68
- Z80.6 Historia familiar de leucemia**  
 Afecciones clasificables en C91–C95

- Z80.7** **Historia familiar de otros tumores malignos del tejido linfoide, hematopoyético y tejidos relacionados**  
Afecciones clasificables en C81–C90, C96.–
- Z80.8** **Historia familiar de tumor maligno de otros órganos o sistemas especificados**  
Afecciones clasificables en C00–C14, C40–C49, C69–C79, C97
- Z80.9** **Historia familiar de tumor maligno, de sitio no especificado**  
Afecciones clasificables en C80.–

**Z81** **Historia familiar de trastornos mentales y del comportamiento**

- Z81.0** **Historia familiar de retardo mental**  
Afecciones clasificables en F70–F79
- Z81.1** **Historia familiar de abuso de alcohol**  
Afecciones clasificables en F10.–
- Z81.2** **Historia familiar de abuso del tabaco**  
Afecciones clasificables en F17.–
- Z81.3** **Historia familiar de abuso de otras sustancias psicoactivas**  
Afecciones clasificables en F11–F16, F18–F19
- Z81.4** **Historia familiar de abuso de otras sustancias**  
Afecciones clasificables en F55
- Z81.8** **Historia familiar de otros trastornos mentales y del comportamiento**  
Afecciones clasificables en F00–F99

**Z82** **Historia familiar de ciertas discapacidades y enfermedades crónicas incapacitantes**

- Z82.0** **Historia familiar de epilepsia y otras enfermedades del sistema nervioso**  
Afecciones clasificables en G00–G99
- Z82.1** **Historia familiar de ceguera o pérdida de la visión**  
Afecciones clasificables en H54.–
- Z82.2** **Historia familiar de sordera o pérdida de la audición**  
Afecciones clasificables en H90–H91
- Z82.3** **Historia familiar de apoplejía**  
Afecciones clasificables en I60–I64
- Z82.4** **Historia familiar de enfermedad isquémica del corazón y otras enfermedades del sistema circulatorio**  
Afecciones clasificables en I00–I52, I65–I99

- Z82.5** **Historia familiar de asma y de otras enfermedades crónicas de las vías respiratorias inferiores**  
Afecciones clasificables en J40–J47
- Z82.6** **Historia familiar de artritis y otras enfermedades del sistema osteomuscular y tejido conjuntivo**  
Afecciones clasificables en M00–M99
- Z82.7** **Historia familiar de malformaciones congénitas, deformidades y otras anomalías cromosómicas**  
Afecciones clasificables en Q00–Q99
- Z82.8** **Historia familiar de otras discapacidades y enfermedades crónicas incapacitantes no clasificadas en otra parte**

**Z83** **Historia familiar de otros trastornos específicos**

*Excluye:* contacto con o exposición a enfermedades transmisibles en la familia (Z20)

- Z83.0** **Historia familiar de infección por el virus de la inmunodeficiencia humana [VIH]**  
Afecciones clasificables en B20–B24, O98.7
- Z83.1** **Historia familiar de otras enfermedades infecciosas y parasitarias**  
Afecciones clasificables en A00–B19, B25–B94, B99
- Z83.2** **Historia familiar de enfermedades de la sangre y de los órganos hematopoyéticos y de ciertos trastornos del mecanismo inmunológico**  
Afecciones clasificables en D50–D89
- Z83.3** **Historia familiar de diabetes mellitus**  
Afecciones clasificables en E10–E14, O24.-
- Z83.4** **Historia familiar de otras enfermedades endocrinas, nutricionales y metabólicas**  
Afecciones clasificables en E00–E07, E15–E90
- Z83.5** **Historia familiar de trastornos de los ojos y de los oídos**  
Afecciones clasificables en H00–H53, H55–H83, H92–H95  
*Excluye:* historia familiar de:  
• ceguera y pérdida de la visión (Z82.1)  
• sordera y pérdida de la audición (Z82.2)
- Z83.6** **Historia familiar de enfermedades del sistema respiratorio**  
Afecciones clasificables en J00–J39, J60–J99  
*Excluye:* historia familiar de enfermedades crónicas de las vías respiratorias inferiores (Z82.5)
- Z83.7** **Historia familiar de enfermedades del sistema digestivo**  
Afecciones clasificables en K00–K93

**Z84 Historia familiar de otras afecciones**

- Z84.0 Historia familiar de enfermedades de la piel y del tejido subcutáneo**  
Afecciones clasificables en L00–L99
- Z84.1 Historia familiar de trastornos del riñón y del uréter**  
Afecciones clasificables en N00–N29
- Z84.2 Historia familiar de otras enfermedades del sistema genitourinario**  
Afecciones clasificables en N30–N99
- Z84.3 Historia familiar de consanguinidad**
- Z84.8 Historia familiar de otras afecciones especificadas**

**Z85 Historia personal de tumor maligno**

*Excluye:* atención médica consecutiva y convalecencia (Z42–Z51, Z54.–)  
examen de seguimiento posterior a tratamiento de tumor maligno (Z08.–)

- Z85.0 Historia personal de tumor maligno de órganos digestivos**  
Afecciones clasificables en C15–C26
- Z85.1 Historia personal de tumor maligno de tráquea, bronquios y pulmón**  
Afecciones clasificables en C33–C34
- Z85.2 Historia personal de tumor maligno de otros órganos respiratorios e intratorácicos**  
Afecciones clasificables en C30–C32, C37–C39
- Z85.3 Historia personal de tumor maligno de mama**  
Afecciones clasificables en C50.–
- Z85.4 Historia personal de tumor maligno de órganos genitales**  
Afecciones clasificables en C51–C63
- Z85.5 Historia personal de tumor maligno de vías urinarias**  
Afecciones clasificables en C64–C68
- Z85.6 Historia personal de leucemia**  
Afecciones clasificables en C91–C95
- Z85.7 Historia personal de otros tumores malignos del tejido linfoide, hematopoyético y tejidos relacionados**  
Afecciones clasificables en C81–C90, C96.–
- Z85.8 Historia personal de tumor maligno de otros órganos y sistemas**  
Afecciones clasificables en C00–C14, C40–C49, C69–C79, C97

**Z85.9** **Historia personal de tumor maligno, de sitio no especificado**  
Afecciones clasificables en C80.-

**Z86** **Historia personal de algunas otras enfermedades**

*Excluye:* atención médica consecutiva y convalecencia (Z42–Z51, Z54.–)

**Z86.0** **Historia personal de otros tumores**

Afecciones clasificables en D00–D48

*Excluye:* tumores malignos (Z85.–)

**Z86.1** **Historia personal de enfermedades infecciosas y parasitarias**

Afecciones clasificables en A00–B89, B99

*Excluye:* secuelas de enfermedades infecciosas y parasitarias (B90–B94)

**Z86.2** **Historia personal de enfermedades de la sangre y de los órganos hematopoyéticos y de ciertos trastornos del mecanismo inmunológico**

Afecciones clasificables en D50–D89

**Z86.3** **Historia personal de enfermedades endocrinas, nutricionales y metabólicas**

Afecciones clasificables en E00–E90

**Z86.4** **Historia personal de abuso de sustancias psicoactivas**

Afecciones clasificables en F10–F19

*Excluye:* dependencia presente (F10–F19 con cuarto carácter común .2)

problemas relacionados con el uso de:

- alcohol (Z72.1)
- drogas (Z72.2)
- tabaco (Z72.0)

**Z86.5** **Historia personal de otros trastornos mentales o del comportamiento**

Afecciones clasificables en F00–F09, F20–F99

**Z86.6** **Historia personal de enfermedades del sistema nervioso y de los órganos de los sentidos**

Afecciones clasificables en G00–G99, H00–H95

**Z86.7** **Historia personal de enfermedades del sistema circulatorio**

Afecciones clasificables en I00–I99

*Excluye:* infarto antiguo de miocardio (I25.2)

secuela de enfermedad cerebrovascular (I69.–)

síndrome postinfarto de miocardio (I24.1)

**Z87 Historia personal de otras enfermedades y afecciones**

*Excluye:* atención médica consecutiva y convalecencia (Z42–Z51, Z54.–)

**Z87.0 Historia personal de enfermedades del sistema respiratorio**  
Afecciones clasificables en J00–J99

**Z87.1 Historia personal de enfermedades del sistema digestivo**  
Afecciones clasificables en K00–K93

**Z87.2 Historia personal de enfermedades de la piel y del tejido subcutáneo**  
Afecciones clasificables en L00–L99

**Z87.3 Historia personal de enfermedades del sistema osteomuscular y del tejido conjuntivo**  
Afecciones clasificables en M00–M99

**Z87.4 Historia personal de enfermedades del sistema genitourinario**  
Afecciones clasificables en N00–N99

**Z87.5 Historia personal de complicaciones del embarazo, del parto y del puerperio**  
Condiciones clasificables en O00–O99  
Historia personal de enfermedad trofoblástica  
*Excluye:* abortadora habitual (N96)  
supervisión del embarazo de alto riesgo (Z35.–)

**Z87.6 Historia personal de ciertas afecciones originadas en el período perinatal**  
Afecciones clasificables en P00–P96

**Z87.7 Historia personal de malformaciones congénitas, deformidades y anomalías cromosómicas**  
Afecciones clasificables en Q00–Q99

**Z87.8 Historia personal de otras afecciones especificadas**  
Afecciones clasificables en S00–T98  
*Excluye:* historia personal de lesión autoinfligida intencionalmente (Z91.5)

**Z88 Historia personal de alergia a drogas, medicamentos y sustancias biológicas**

**Z88.0 Historia personal de alergia a penicilina**

**Z88.1 Historia personal de alergia a otros agentes antibióticos**

**Z88.2 Historia personal de alergia a sulfonamidas**



- Z88.3 Historia personal de alergia a otros agentes antiinfecciosos
- Z88.4 Historia personal de alergia a agente anestésico
- Z88.5 Historia personal de alergia a agente narcótico
- Z88.6 Historia personal de alergia a agente analgésico
- Z88.7 Historia personal de alergia a suero o vacuna
- Z88.8 Historia personal de alergia a otras drogas, medicamentos y sustancias biológicas
- Z88.9 Historia personal de alergia a drogas, medicamentos y sustancias biológicas no especificadas

**Z89****Ausencia adquirida de miembros**

*Incluye:* pérdida (postoperatoria) (postraumática) de miembro

*Excluye:* ausencia congénita de miembros (Q71–Q73)  
deformidades adquiridas de miembros (M20–M21)

- Z89.0 Ausencia adquirida de dedo(s), [incluido el pulgar], unilateral
- Z89.1 Ausencia adquirida de mano y muñeca
- Z89.2 Ausencia adquirida de miembro superior por arriba de la muñeca  
Brazo SAI
- Z89.3 Ausencia adquirida de ambos miembros superiores [cualquier nivel]  
Ausencia adquirida de dedo(s) de la mano, bilateral
- Z89.4 Ausencia adquirida de pie y tobillo  
Dedo(s) del pie
- Z89.5 Ausencia adquirida de pierna a nivel de o debajo de la rodilla
- Z89.6 Ausencia adquirida de pierna por arriba de la rodilla  
Pierna SAI
- Z89.7 Ausencia adquirida de ambos miembros inferiores [cualquier nivel, excepto dedos del pie solamente]
- Z89.8 Ausencia adquirida de miembros superiores e inferiores [cualquier nivel]
- Z89.9 Ausencia adquirida de miembros no especificados

**Z90**

**Ausencia adquirida de órganos, no clasificada en otra parte**

*Incluye:* pérdida postoperatoria o postraumática de alguna parte del cuerpo NCOP

*Excluye:* ausencia congénita—ver Índice alfabético ausencia postoperatoria de:

- bazo (D73.0)
- glándulas endocrinas (E89.–)

**Z90.0**

**Ausencia adquirida de parte de la cabeza y del cuello**

Laringe

Nariz

Ojo

*Excluye:* ausencia adquirida de dientes (K08.1)

**Z90.1**

**Ausencia adquirida de mama(s)**

**Z90.2**

**Ausencia adquirida (de parte) del pulmón**

**Z90.3**

**Ausencia adquirida de parte del estómago**

**Z90.4**

**Ausencia adquirida de otras partes del tubo digestivo**

**Z90.5**

**Ausencia adquirida de riñón**

**Z90.6**

**Ausencia adquirida de otras partes de las vías urinarias**

**Z90.7**

**Ausencia adquirida de órgano(s) genital(es)**

**Z90.8**

**Ausencia adquirida de otros órganos**

**Z91**

**Historia personal de factores de riesgo, no clasificados en otra parte**

*Excluye:* exposición a la contaminación y otros problemas relacionados con el ambiente físico (Z58.–)

exposición ocupacional a factores de riesgo (Z57.–)

historia personal de abuso de sustancias psicoactivas (Z86.4)

**Z91.0**

**Historia personal de alergia, no debida a drogas ni a sustancias biológicas**

*Excluye:* historia personal de alergia a drogas y sustancias biológicas (Z88.–)

**Z91.1**

**Historia personal de incumplimiento del régimen o tratamiento médico**

**Z91.2**

**Historia personal de higiene personal deficiente**

**Z91.3**

**Historia personal de ciclo sueño–vigilia no saludable**

*Excluye:* trastornos en el sueño (G47.–)

- Z91.4** Historia personal de trauma psicológico, no clasificado en otra parte
- Z91.5** Historia personal de lesión autoinfligida intencionalmente  
Autoenvenenamiento  
Intento de suicidio  
Parasuicidio
- Z91.6** Historia personal de otro trauma físico
- Z91.8** Historia personal de otros factores de riesgo, no clasificados en otra parte  
Abuso SAI  
Maltrato SAI

## **Z92** Historia personal de tratamiento médico

- Z92.0** Historia personal de anticoncepción  
*Excluye:* consulta o atención de prácticas anticonceptivas presentes (Z30.–)  
presencia de dispositivo anticonceptivo (intrauterino) (Z97.5)
- Z92.1** Historia personal de uso (presente) de anticoagulantes por largo tiempo
- Z92.2** Historia personal de uso (presente) de otros medicamentos por largo tiempo  
Uso prolongado de aspirinas
- Z92.3** Historia personal de irradiación  
Radiación terapéutica  
*Excluye:* exposición a radiación:  
• en el ambiente físico (Z58.4)  
• ocupacional (Z57.1)
- Z92.4** Historia personal de cirugía mayor, no clasificada en otra parte  
*Excluye:* estado (de):  
• abertura artificial (Z93.–)  
• órgano o tejido trasplantado (Z94.–)  
• postquirúrgico (Z98.–)  
presencia de implantes y prótesis funcionales (Z95–Z96)
- Z92.5** Historia personal de medidas de rehabilitación
- Z92.6** Historia personal de quimioterapia para enfermedad neoplásica
- Z92.8** Historia personal de otros tratamientos médicos
- Z92.9** Historia personal de tratamiento médico no especificado

**Z93 Aberturas artificiales**

*Excluye:* abertura artificial que requiere atención o manejo (Z43.–)  
complicaciones de estoma externo (J95.0, K91.4, N99.5)

- Z93.0 Traqueostomía
- Z93.1 Gastrostomía
- Z93.2 Ileostomía
- Z93.3 Colostomía
- Z93.4 Otros orificios artificiales del tubo gastrointestinal
- Z93.5 Cistostomía
- Z93.6 Otros orificios artificiales de las vías urinarias
  - Nefrostomía
  - Ureterostomía
  - Uretrostomía
- Z93.8 Otras aberturas artificiales
- Z93.9 Abertura artificial, no especificada

**Z94 Órganos y tejidos trasplantados**

*Incluye:* órgano o tejido reemplazado por trasplante homogéneo o heterogéneo

*Excluye:* complicaciones de órganos y tejidos trasplantados — ver Índice alfabético presencia de:

- prótesis vascular (Z95.–)
- válvula cardíaca xenogénica (Z95.3)

- Z94.0 Trasplante de riñón
- Z94.1 Trasplante de corazón
  - Excluye:* reemplazo de válvula cardíaca (Z95.2–Z95.4)
- Z94.2 Trasplante de pulmón
- Z94.3 Trasplante de corazón y pulmones
- Z94.4 Trasplante de hígado
- Z94.5 Trasplante de piel
  - Trasplante autógeno de piel
- Z94.6 Trasplante de hueso
- Z94.7 Trasplante de córnea
- Z94.8 Otros órganos y tejidos trasplantados
  - Células germinales
  - Intestino
  - Médula ósea
  - Páncreas
- Z94.9 Órgano o tejido trasplantado no especificado

**Z95 Presencia de implantes e injertos cardiovasculares**

*Excluye:* complicación de dispositivos, implantes e injertos cardiovasculares (T82.–)

**Z95.0 Presencia de dispositivo cardíaco electrónico**

Presencia de:

- desfibrilador para terapia de resincronización cardíaca (TRC-D)
- desfibrilador automático (DAI)
- marcapaso cardíaco
- marcapasos para terapia de resincronización cardíaca
- terapia cardíaca de resincronización cardíaca (TRC) del marcapaso

*Excluye:* asistencia y ajuste de dispositivo cardíaco (Z45.0)  
dependencia de corazón artificial (Z99.4)

**Z95.1 Presencia de derivación aortocoronaria****Z95.2 Presencia de válvula cardíaca protésica****Z95.3 Presencia de válvula cardíaca xenogénica****Z95.4 Presencia de otros reemplazos de válvula cardíaca****Z95.5 Presencia de angioplastia, injertos y prótesis coronarias**

Estado consecutivo a angioplastia coronaria, SAI  
Presencia de prótesis de arteria coronaria

**Z95.8 Presencia de otros injertos y prótesis cardiovasculares**

Estado consecutivo a angioplastia periférica SAI  
Presencia de prótesis intravascular, NCOP

**Z95.9 Presencia de injertos e implantes cardiovasculares no especificados****Z96 Presencia de otros implantes funcionales**

*Excluye:* complicaciones de dispositivos protésicos internos, implantes e injertos (T82–T85)  
prueba y ajuste de prótesis y otros dispositivos (Z44–Z46)

**Z96.0 Presencia de implante urogenital****Z96.1 Presencia de lentes intraoculares**

Seudofaquia

**Z96.2 Presencia de implantes óticos y auditivos**

Extensión de la trompa de Eustaquio  
Implante coclear  
Prótesis auditiva de conducción ósea  
Reemplazo del estribo  
Tubo(s) de miringotomía

- Z96.3 Presencia de laringe artificial**
- Z96.4 Presencia de implantes endocrinos**  
Bomba de insulina
- Z96.5 Presencia de implantes de raíz de diente y de mandíbula**
- Z96.6 Presencia de implante ortopédico articular**  
Reemplazo de articulación de dedo de la mano  
Reemplazo de articulación de cadera (parcial) (total)
- Z96.7 Presencia de otros implantes de tendones y huesos**  
Placa en cráneo 1099
- Z96.8 Presencia de otros implantes funcionales especificados**
- Z96.9 Presencia de implantes funcionales no especificados**

## **Z97 Presencia de otros dispositivos**

*Excluye:* complicaciones de dispositivo protésico interno, implante e injerto (T82–T85)  
presencia de dispositivo para drenaje del líquido cefalorraquídeo (Z98.2)  
prueba y ajuste de dispositivos protésicos y otros dispositivos (Z44–Z46)

- Z97.0 Presencia de ojo artificial**
- Z97.1 Presencia de miembro artificial (completo) (parcial)**
- Z97.2 Presencia de dispositivo protésico dental (completo) (parcial)**
- Z97.3 Presencia de anteojos y lentes de contacto**
- Z97.4 Presencia de audífono externo**
- Z97.5 Presencia de dispositivo anticonceptivo (intrauterino)**  
*Excluye:* control, reinserción o remoción de dispositivo anticonceptivo (intrauterino) (Z30.5)  
inserción de dispositivo anticonceptivo (Z30.1)
- Z97.8 Presencia de otros dispositivos especificados**

## **Z98 Otros estados postquirúrgicos**

*Excluye:* atención médica consecutiva y convalecencia (Z42–Z51, Z54.–)  
complicación consecutiva a procedimiento u operación —  
ver Índice alfabético

- Z98.0 Estado de derivación intestinal o anastomosis**
- Z98.1 Estado de artrodesis**

**Z98.2**      **Presencia de dispositivo para drenaje de líquido cefalorraquídeo**

Derivación LCR

**Z98.8**      **Otros estados postquirúrgicos especificados**

**Z99**

**Dependencia de máquinas y dispositivos capacitantes, no clasificada en otra parte**

**Z99.0**      **Dependencia de aspirador**

**Z99.1**      **Dependencia de respirador**

**Z99.2**      **Dependencia de diálisis renal**

Estado de diálisis renal

Presencia de derivación arteriovenosa para diálisis

*Excluye:* preparación, tratamiento o sesión de diálisis (Z49..-)

**Z99.3**      **Dependencia de silla de ruedas**

**Z99.4**      **Dependencia de corazón artificial**

**Z99.8**      **Dependencia de otras máquinas y dispositivos capacitantes**

**Z99.9**      **Dependencia de máquina y dispositivo capacitante, no especificada**





## Códigos para propósitos especiales (U00–U99)

**Este capítulo contiene los siguientes grupos:**

- U00–U49 Asignación provisoria de nuevas afecciones de etiología incierta o de uso emergente
- U50–U99 Códigos para investigaciones y subclasificaciones alternativas

Asignación provisoria de nuevas afecciones de etiología incierta o de uso emergente (U00–49)

### **U04 Síndrome respiratorio agudo grave [SRAG]**

**U04.9 Síndrome respiratorio agudo grave [SRAG], no especificado**

Los códigos U00-U49 son para ser usados por la OMS para la asignación provisional de nuevas afecciones de etiología incierta. En situaciones de emergencia los códigos no siempre están accesibles en los sistemas electrónicos. La especificación de la categoría U06 en la forma en que se presenta aquí asegurará que esta categoría y sus subcategorías estén disponibles en cada sistema electrónico en cualquier momento y que podrán ser usadas bajo instrucción de la OMS inmediatamente.

### **U06 Uso emergente de U06**

- U06.0 Uso emergente de U06.0**
- U06.1 Uso emergente de U06.1**
- U06.2 Uso emergente de U06.2**
- U06.3 Uso emergente de U06.3**
- U06.4 Uso emergente de U06.4**
- U06.5 Uso emergente de U06.5**
- U06.6 Uso emergente de U06.6**
- U06.7 Uso emergente de U06.7**
- U06.8 Uso emergente de U06.8**
- U06.9 Uso emergente de U06.9**

Los códigos U00-U49 son para ser usados por la OMS para la asignación provisional de nuevas afecciones de etiología incierta. En situaciones de emergencia los códigos no siempre están accesibles en los sistemas electrónicos. La especificación de la categoría U07 en la forma en que se presenta aquí asegurará que esta categoría y sus subcategorías estén disponibles en cada sistema electrónico en cualquier momento y que podrán ser usadas bajo instrucción de la OMS inmediatamente.

**U07**    **Uso emergente de U07**

- U07.0**    **Uso emergente de U07.0**
- U07.1**    **Uso emergente de U07.1**
- U07.2**    **Uso emergente de U07.2**
- U07.3**    **Uso emergente de U07.3**
- U07.4**    **Uso emergente de U07.4**
- U07.5**    **Uso emergente de U07.5**
- U07.6**    **Uso emergente de U07.6**
- U07.7**    **Uso emergente de U07.7**
- U07.8**    **Uso emergente de U07.8**
- U07.9**    **Uso emergente de U07.9**

## Códigos para investigaciones y subclasificaciones alternativas (U50–U99)

### Resistencia a antimicrobianos y drogas antineoplásicas U82-U85

*Nota:* Las categorías U82-U85 nunca deben usarse como códigos primarios. Son provistas para usarse solamente como códigos suplementarios o adicionales cuando se desea identificar la resistencia, no respuesta y propiedades refractarias a drogas antimicrobianas y antineoplásicas.

#### **U82** Resistencia a antibióticos betalactámicos

Use código adicional (B95-B98) si desea identificar los agentes resistentes a tratamiento con antibióticos betalactámicos.

##### **U82.0** Resistencia a penicilina

Resistencia a:

- amoxicilina
- ampicilina

##### **U82.1** Resistencia a meticilina

Resistencia a:

- cloxacilina
- flucloxacilina
- oxacilina

##### **U82.2** Resistencia a betalactamasa de espectro extendido (BLEE)

##### **U82.8** Resistencia a otros antibióticos betalactámicos

##### **U82.9** Resistencia a antibióticos betalactámicos, no especificados

### **U83 Resistencia a otros antibióticos**

Use código adicional (B95-B98) si desea identificar los agentes resistentes a tratamiento con otros antibióticos.

- U83.0 Resistencia a vancomicina**
- U83.1 Resistencia a otros antibióticos similares a vancomicina**
- U83.2 Resistencia a quinolonas**
- U83.7 Resistencia a múltiples antibióticos**
- U83.8 Resistencia a otros antibióticos únicos especificados**
- U83.9 Resistencia a antibióticos no especificados**  
Resistencia a antibióticos SAI

### **U84 Resistencia a otras drogas antimicrobianas**

Use código adicional (B95-B98) si desea identificar los agentes resistentes a tratamiento con otras drogas antimicrobianas.

*Excluye:* resistencia a antibióticos (U82-U83)

- U84.0 Resistencia a drogas antiparasitarias**  
Resistencia a quinina y compuestos relacionados
- U84.1 Resistencia a drogas antimicóticas**
- U84.2 Resistencia a drogas antivirales**
- U84.3 Resistencia a drogas antituberculosas**
- U84.7 Resistencia a múltiples drogas antimicrobianas**  
*Excluye:* resistencia solo a múltiples antibióticos (U83.7)
- U84.8 Resistencia a otras drogas antimicrobianas especificadas**
- U84.9 Resistencia a drogas antimicrobianas no especificadas**  
Resistencia a drogas SAI

### **U85 Resistencia a drogas antineoplásicas**

*Incluye:* Cáncer refractario  
No respuesta a drogas antineoplá

# **Morfología de los tumores [neoplasias]**



---

# Morfología de los tumores [neoplasias]

La segunda edición de la Clasificación Internacional de Enfermedades para Oncología (CIE-O) fue publicada en 1990. Contiene una nomenclatura codificada para la morfología de los tumores, la que se reproduce aquí para los que deseen utilizarla conjuntamente con el Capítulo II.

Los códigos de morfología constan de cinco caracteres; los cuatro primeros identifican el tipo histológico del tumor y el quinto indica su comportamiento. El código de comportamiento es el siguiente:

- /0 Benigno**
- /1 Incierto si es benigno o maligno**  
Malignidad límite<sup>1</sup>  
Bajo potencial de malignidad<sup>1</sup>
- /2 Carcinoma in situ**  
Intraepitelial  
No infiltrante  
No invasor
- /3 Maligno, sitio primario**
- /6 Maligno, sitio metastásico**  
Maligno, sitio secundario
- /9 Maligno, incierto si el sitio es primario o metastásico**

En la nomenclatura que aparece a continuación, los códigos de morfología incluyen el código de comportamiento apropiado para el tipo histológico del tumor; este código debe cambiarse si se dispone de otra información que lo haga necesario. Por ejemplo: se asume que el cordoma es maligno y, por tanto, se le asigna el código M9370/3; sin embargo, el término “cordoma benigno” debe codificarse en M9370/0. De igual forma, el adenocarcinoma de diseminación superficial (M8143/3) debe codificarse en M8143/2 cuando se le describe como “no invasor”, y el melanoma (M8720/3) se codificará en M8720/6 cuando se le describe como “secundario”.

<sup>1</sup>Excepto los cistadenomas del ovario en M844–M849, que son considerados malignos.

El cuadro siguiente muestra la correspondencia entre los códigos de morfología y las diferentes partes del Capítulo II:

Código de comportamiento		Categorías del Capítulo II
/0	Tumores benignos	D10–D36
/1	Tumores de comportamiento desconocido o incierto	D37–D48
/2	Tumores in situ	D00–D09
/3	Tumores malignos, especificados o que se presume como primarios	C00–C76 C80–C97
/6	Tumores malignos, especificados o que se presume como secundarios	C77–C79

El dígito /9 de comportamiento de la CIE–O no es aplicable en el contexto de la CIE, puesto que se supone que todos los tumores malignos son primarios (/3) o secundarios (/6) de acuerdo con otra información contenida en el registro médico.

En la lista siguiente aparece frente a cada código solamente el primer término de la nomenclatura completa de morfología de la CIE–O. Sin embargo, el Índice alfabético de la CIE (Volumen 3) incluye todos los sinónimos de la CIE–O como también varios de los otros términos morfológicos que aún es posible encontrar en los registros médicos pero que fueron omitidos en la CIE–O como anticuados o indeseables.

Algunos tipos de tumores son específicos para ciertos sitios o tipos de tejidos. Por ejemplo: por definición, el nefroblastoma (M8960/3) siempre surge en el riñón; el carcinoma hepatocelular (M8170/3) siempre es primario en el hígado; y el carcinoma basocelular (M8090/3) generalmente aparece en la piel. Para tales términos se ha adjuntado en paréntesis el código apropiado del Capítulo II. Por ello, el nefroblastoma está seguido por el código del tumor maligno del riñón (C64). Para el carcinoma basocelular se indica el código del tumor maligno de piel (C44.–) con el cuarto carácter apropiado para el sitio informado. Cuando no se indica el sitio del tumor en el diagnóstico deben utilizarse códigos del Capítulo II referidos a los términos morfológicos. Los códigos del Capítulo II no han sido asignados a varios de los términos morfológicos porque los tipos histológicos pueden surgir en más de un órgano o tipo de tejido. Por ejemplo: el “Adenocarcinoma SAI” (M8140/3) no tiene ningún código asignado del Capítulo II porque puede ser primario en varios órganos diferentes.

A veces surge un problema cuando un sitio dado en un diagnóstico es diferente del sitio indicado por el código para sitio especificado. En tales casos, debe ignorarse el código del Capítulo II y usarse el código apropiado para el sitio señalado en el diagnóstico. Por ejemplo: el C50.– (mama) se adjunta al término morfológico Carcinoma canalicular infiltrante (M8500/3), porque este tipo de



carcinoma surge generalmente en la mama. Sin embargo, si se utiliza el término “Carcinoma canalicular infiltrante” para un carcinoma primario del páncreas, el código correcto sería C25.9 (Páncreas, sin otra especificación).

A veces se presenta una dificultad para codificar cuando el diagnóstico morfológico incluye dos adjetivos calificativos que tienen diferentes códigos. Un ejemplo es “carcinoma epidermoide de células transicionales”. “Carcinoma de células transicionales SAI” es M8120/3 y “carcinoma epidermoide SAI” es M8070/3. En estas circunstancias se usa el número más alto (M8120/3 en este ejemplo), ya que generalmente es más específico. Para información adicional acerca de la codificación de morfología, ver el Volumen 2.

### **Nomenclatura codificada para la morfología de los tumores [neoplasias]**

#### **M800 Tumores SAI**

M8000/0	Tumor benigno
M8000/1	Tumor de comportamiento incierto benigno o maligno
M8000/3	Tumor maligno
M8000/6	Tumor metastásico
M8001/0	Células tumorales benignas
M8001/1	Células tumorales de comportamiento incierto benigno o maligno
M8001/3	Células tumorales malignas
M8002/3	Tumor maligno de células pequeñas
M8003/3	Tumor maligno de células gigantes
M8004/3	Tumor maligno de células fusiformes

#### **M801–M804 Tumores epiteliales SAI**

M8010/0	Tumor epitelial benigno
M8010/2	Carcinoma in situ SAI
M8010/3	Carcinoma SAI
M8010/6	Carcinoma metastásico SAI
M8011/0	Epitelioma benigno
M8011/3	Epitelioma maligno
M8012/3	Carcinoma de células grandes SAI
M8020/3	Carcinoma indiferenciado SAI
M8021/3	Carcinoma anaplásico SAI
M8022/3	Carcinoma pleomórfico
M8030/3	Carcinoma gigantocelular y fusocelular
M8031/3	Carcinoma de células gigantes
M8032/3	Carcinoma fusocelular
M8033/3	Carcinoma seudosarcomatoso
M8034/3	Carcinoma de células poligonales
M8040/1	Tumorlet
M8041/3	Carcinoma de células pequeñas SAI

M8042/3	Carcinoma de células en grano de avena (C34.–)
M8043/3	Carcinoma de células pequeñas tipo fusiforme (C34.–)
M8044/3	Carcinoma de células pequeñas tipo intermedio (C34.–)
M8045/3	Carcinoma de células pequeñas y grandes (C34.–)

**M805–M808 Tumores de células escamosas**

M8050/0	Papiloma SAI (excepto Papiloma de vejiga urinaria M8120/1)
M8050/2	Carcinoma papilar in situ
M8050/3	Carcinoma papilar SAI
M8051/0	Papiloma verrugoso
M8051/3	Carcinoma verrugoso SAI
M8052/0	Papiloma de células escamosas
M8052/3	Carcinoma papilar de células escamosas
M8053/0	Papiloma invertido
M8060/0	Papilomatosis SAI
M8070/2	Carcinoma in situ de células escamosas SAI
M8070/3	Carcinoma de células escamosas SAI
M8070/6	Carcinoma metastásico de células escamosas SAI
M8071/3	Carcinoma de células escamosas, tipo queratinizante SAI
M8072/3	Carcinoma de células escamosas, grandes, tipo no queratinizante
M8073/3	Carcinoma de células escamosas, pequeñas, tipo no queratinizante
M8074/3	Carcinoma de células escamosas, tipo fusocelular
M8075/3	Carcinoma de células escamosas, tipo adenoide
M8076/2	Carcinoma de células escamosas in situ con invasión dudosa del estroma (D06.–)
M8076/3	Carcinoma de células escamosas, microinvasor (C53.–)
M8077/2	Tumor intraepitelial, grado III, de cérvix, vulva y vagina
M8080/2	Eritroplasia de Queyrat (D07.4)
M8081/2	Enfermedad de Bowen
M8082/3	Carcinoma linfoepitelial

**M809–M811 Tumores basocelulares**

M8090/1	Tumor basocelular (D48.5)
M8090/3	Carcinoma basocelular SAI (C44.–)
M8091/3	Carcinoma basocelular multicéntrico (C44.–)
M8092/3	Carcinoma basocelular, tipo morfea (C44.–)
M8093/3	Carcinoma basocelular, tipo fibroepitelial (C44.–)
M8094/3	Carcinoma de células basales y escamosas (C44.–)
M8095/3	Carcinoma metatípico (C44.–)
M8096/0	Epitelioma intraepidérmico de Jadassohn (D23.–)
M8100/0	Tricoepitelioma (D23.–)
M8101/0	Tricofoliculoma (D23.–)
M8102/0	Tricolemoma (D23.–)
M8110/0	Pilomatrixoma SAI (D23.–)
M8110/3	Pilomatrixoma maligno (carcinoma) (C44.–)

**M812–M813 Papilomas y carcinomas de células transicionales**

M8120/0	Papiloma de células transicionales SAI
M8120/1	Papiloma urotelial
M8120/2	Carcinoma in situ de células transicionales
M8120/3	Carcinoma de células transicionales SAI
M8121/0	Papiloma de Schneider
M8121/1	Papiloma de células transicionales, tipo invertido
M8121/3	Carcinoma de Schneider
M8122/3	Carcinoma de células transicionales, tipo fusocelular
M8123/3	Carcinoma basaloide (C21.1)
M8124/3	Carcinoma cloacogénico (C21.2)
M8130/3	Carcinoma papilar de células transicionales

**M814–M838 Adenomas y adenocarcinomas**

M8140/0	Adenoma SAI
M8140/1	Adenoma bronquial SAI (D38.1)
M8140/2	Adenocarcinoma in situ SAI
M8140/3	Adenocarcinoma SAI
M8140/6	Adenocarcinoma metastásico SAI
M8141/3	Adenocarcinoma escirroso (escirro)
M8142/3	Linitis plástica (C16.–)
M8143/3	Adenocarcinoma con diseminación superficial
M8144/3	Adenocarcinoma, tipo intestinal (C16.–)
M8145/3	Carcinoma, tipo difuso (C16.–)
M8146/0	Adenoma monomórfico
M8147/0	Adenoma basocelular (D11.–)
M8147/3	Adenocarcinoma basocelular (C07.– C08.–)
M8150/0	Adenoma de células de los islotes [de Langerhans] (D13.7)
M8150/3	Carcinoma de células de los islotes [de Langerhans] (C25.4)
M8151/0	Insulinoma SAI (D13.7)
M8151/3	Insulinoma maligno (C25.4)
M8152/0	Glucagonoma SAI (D13.7)
M8152/3	Glucagonoma maligno (C25.4)
M8153/1	Gastrinoma SAI
M8153/3	Gastrinoma maligno
M8154/3	Adenocarcinoma mixto, exocrino y de los islotes [de Langerhans] (C25.–)
M8155/3	Vipoma
M8160/0	Adenoma de los conductos biliares (D13.4, D13.5)
M8160/3	Colangiocarcinoma (C22.1)
M8161/0	Cistadenoma de los conductos biliares
M8161/3	Cistadenocarcinoma de los conductos biliares
M8162/3	Tumor de Klatskin (C24.0)
M8170/0	Adenoma de células hepáticas (D13.4)
M8170/3	Carcinoma hepatocelular SAI (C22.0)
M8171/3	Carcinoma hepatocelular fibrolamelar (C22.0)

**CLASIFICACIÓN INTERNACIONAL DE ENFERMEDADES**

---

M8180/3	Carcinoma hepatocelular y colangiocarcinoma combinados (C22.0)
M8190/0	Adenoma trabecular
M8190/3	Adenocarcinoma trabecular
M8191/0	Adenoma embrionario
M8200/0	Cilindroma ecrino dérmico (D23.–)
M8200/3	Carcinoma adenoide–quístico
M8201/3	Carcinoma cribiforme
M8202/0	Adenoma microquístico (D13.7)
M8210/0	Pólipo adenomatoso SAI
M8210/2	Adenocarcinoma in situ, en pólipo adenomatoso
M8210/3	Adenocarcinoma en pólipo adenomatoso
M8211/0	Adenoma tubular SAI
M8211/3	Adenocarcinoma tubular
M8220/0	Poliposis adenomatosa del colon (D12.–)
M8220/3	Adenocarcinoma en poliposis adenomatosa del colon (C18.–)
M8221/0	Pólipos adenomatosos múltiples
M8221/3	Adenocarcinoma en pólipos adenomatosos múltiples
M8230/3	Carcinoma sólido SAI
M8231/3	Carcinoma simple
M8240/1	Tumor carcinoide SAI, del apéndice (D37.3)
M8240/3	Tumor carcinoide SAI (excepto del apéndice M8240/1)
M8241/1	Tumor carcinoide argentafín SAI
M8241/3	Tumor carcinoide argentafín maligno
M8243/3	Carcinoide de las células caliciformes (C18.1)
M8244/3	Carcinoide compuesto
M8245/3	Tumor adenocarcinoide
M8246/3	Carcinoma neuroendocrino
M8247/3	Carcinoma de las células de Merkel (C44.–)
M8248/1	Apudoma
M8250/1	Adenomatosis pulmonar (D38.1)
M8250/3	Adenocarcinoma bronquioloalveolar (C34.–)
M8251/0	Adenoma alveolar (D14.3)
M8251/3	Adenocarcinoma alveolar (C34.–)
M8260/0	Adenoma papilar SAI
M8260/3	Adenocarcinoma papilar SAI
M8261/1	Adenoma vellosos SAI
M8261/2	Adenocarcinoma in situ en adenoma vellosos
M8261/3	Adenocarcinoma en adenoma vellosos
M8262/3	Adenocarcinoma vellosos
M8263/0	Adenoma tubulovellosos SAI
M8263/2	Adenocarcinoma in situ en adenoma tubulovellosos
M8263/3	Adenocarcinoma en adenoma tubulovellosos
M8270/0	Adenoma cromóforo (D35.2)
M8270/3	Carcinoma cromóforo (C75.1)
M8271/0	Prolactinoma (D35.2)
M8280/0	Adenoma acidófilo (D35.2)

---

M8280/3	Carcinoma acidófilo (C75.1)
M8281/0	Adenoma mixto, acidófilo y basófilo (C75.1)
M8281/3	Carcinoma mixto, acidófilo y basófilo (D75.2)
M8290/0	Adenoma oxifílico
M8290/3	Adenocarcinoma oxifílico
M8300/0	Adenoma basófilo (D35.2)
M8300/3	Carcinoma basófilo (C75.1)
M8310/0	Adenoma de células claras
M8310/3	Adenocarcinoma de células claras SAI
M8311/1	Tumor hipernefroide
M8312/3	Carcinoma de células renales (C64)
M8313/0	Adenofibroma de células claras
M8314/3	Carcinoma rico en lípidos (C50.–)
M8315/3	Carcinoma rico en glucógeno (C50.–)
M8320/3	Carcinoma de células granulares
M8321/0	Adenoma de células principales (D35.1)
M8322/0	Adenoma de células claroacuosas (D35.1)
M8322/3	Adenocarcinoma de células claroacuosas (C75.0)
M8323/0	Adenoma de células mixtas
M8323/3	Adenocarcinoma de células mixtas
M8324/0	Lipoadenoma
M8330/0	Adenoma folicular (D34)
M8330/3	Adenocarcinoma folicular SAI (C73)
M8331/3	Adenocarcinoma folicular, tipo bien diferenciado (C73)
M8332/3	Adenocarcinoma folicular, tipo trabecular (C73)
M8333/0	Adenoma microfolicular (D34)
M8334/0	Adenoma macrofolicular (D34)
M8340/3	Carcinoma papilar, tipo folicular (C73)
M8350/3	Carcinoma esclerosante no encapsulado (C73)
M8360/1	Adenomas endocrinos múltiples
M8361/1	Tumor de células yuxtaglomerulares (D41.0)
M8370/0	Adenoma de la corteza suprarrenal SAI (D35.0)
M8370/3	Carcinoma de la corteza suprarrenal (C74.0)
M8371/0	Adenoma de la corteza suprarrenal, de células de tipo compacto (D35.0)
M8372/0	Adenoma de la corteza suprarrenal de células hiperpigmentadas (D35.0)
M8373/0	Adenoma de la corteza suprarrenal, tipo células claras (D35.0)
M8374/0	Adenoma de la corteza suprarrenal, tipo células glomerulares (D35.0)
M8375/0	Adenoma de la corteza suprarrenal, tipo celular mixto (D35.0)
M8380/0	Adenoma endometrioide SAI (D27)
M8380/1	Adenoma endometrioide, malignidad límite (D39.1)
M8380/3	Carcinoma endometrioide (C56)
M8381/0	Adenofibroma endometrioide SAI (D27)
M8381/1	Adenofibroma endometrioide, malignidad límite (D39.1)
M8381/3	Adenofibroma endometrioide maligno (C56)

**M839–M842 Tumores de los anexos cutáneos**

M8390/0	Adenoma de los anexos cutáneos (D23.–)
M8390/3	Carcinoma de los anexos cutáneos (C44.–)
M8400/0	Adenoma de las glándulas sudoríparas (D23.–)
M8400/1	Tumor de las glándulas sudoríparas SAI (D48.5)
M8400/3	Adenocarcinoma de las glándulas sudoríparas (C44.–)
M8401/0	Adenoma apocrino
M8401/3	Adenocarcinoma apocrino
M8402/0	Acrospiroma ecrino (D23.–)
M8403/0	Espiradenoma ecrino (D23.–)
M8404/0	Hidrocistoma (D23.–)
M8405/0	Hidradenoma papilar (D23.–)
M8406/0	Siringadenoma papilar (D23.–)
M8407/0	Siringoma SAI (D23.–)
M8408/0	Adenoma papilar ecrino (D23.–)
M8410/0	Adenoma sebáceo (D23.–)
M8410/3	Adenocarcinoma sebáceo (C44.–)
M8420/0	Adenoma ceruminoso (D23.2)
M8420/3	Adenocarcinoma ceruminoso (C44.2)

**M843 Tumores mucoepidermoides**

M8430/1	Tumor mucoepidermoide
M8430/3	Carcinoma mucoepidermoide

**M844–M849 Tumores quísticos, mucinosos y serosos**

M8440/0	Cistadenoma SAI
M8440/3	Cistadenocarcinoma SAI
M8441/0	Cistadenoma seroso SAI (D27)
M8441/3	Cistadenocarcinoma seroso SAI (C56)
M8442/3	Cistadenoma seroso, malignidad límite (C56)
M8450/0	Cistadenoma papilar SAI (D27)
M8450/3	Cistadenocarcinoma papilar SAI (C56)
M8451/3	Cistadenoma papilar, malignidad límite (C56)
M8452/1	Tumor quístico papilar (D37.7)
M8460/0	Cistadenoma seroso papilar SAI (D27)
M8460/3	Cistadenocarcinoma seroso papilar (C56)
M8461/0	Papiloma de superficie serosa (D27)
M8461/3	Carcinoma papilar de superficie serosa (C56)
M8462/3	Cistadenoma papilar seroso, malignidad límite (C56)
M8470/0	Cistadenoma mucinoso SAI (D27)
M8470/3	Cistadenocarcinoma mucinoso SAI (C56)
M8471/0	Cistadenoma papilar mucinoso SAI (D27)
M8471/3	Cistadenocarcinoma papilar mucinoso (C56)
M8472/3	Cistadenoma mucinoso, malignidad límite (C56)
M8473/3	Cistadenoma mucinoso papilar, malignidad límite (C56)
M8480/0	Adenoma mucinoso
M8480/3	Adenocarcinoma mucinoso

M8480/6	Adenocarcinoma mucinoso metastásico [Seudomixoma del peritoneo]
M8481/3	Adenocarcinoma secretante de mucina
M8490/3	Carcinoma de células en anillo de sello
M8490/6	Carcinoma metastásico de células en anillo de sello

### **M850–M854 Tumores canaliculares, lobulillares y medulares**

M8500/2	Carcinoma intracanalicular no infiltrante SAI
M8500/3	Carcinoma canalicular infiltrante (C50.–)
M8501/2	Comedocarcinoma no infiltrante (D05.–)
M8501/3	Comedocarcinoma SAI (C50.–)
M8502/3	Carcinoma juvenil de la mama (C50.–)
M8503/0	Papiloma intracanalicular
M8503/2	Adenocarcinoma papilar intracanalicular no infiltrante (D05.–)
M8503/3	Adenocarcinoma papilar intracanalicular, con invasión (C50.–)
M8504/0	Adenoma papilar intraquístico
M8504/2	Carcinoma intraquístico no infiltrante
M8504/3	Carcinoma intraquístico SAI
M8505/0	Papilomatosis intracanalicular SAI
M8506/0	Adenoma del pezón (D24)
M8510/3	Carcinoma medular SAI
M8511/3	Carcinoma medular con estroma amiloide (C73)
M8512/3	Carcinoma medular con estroma linfoide (C50.–)
M8520/2	Carcinoma lobulillar in situ (D05.0)
M8520/3	Carcinoma lobulillar SAI (C50.–)
M8521/3	Carcinoma canalicular, infiltrante (C50.–)
M8522/2	Carcinoma intracanalicular y carcinoma lobulillar in situ (D05.7)
M8522/3	Carcinoma canalicular y lobulillar infiltrante (C50.–)
M8530/3	Carcinoma inflamatorio (C50.–)
M8540/3	Enfermedad de Paget, mamaria (C50.–)
M8541/3	Enfermedad de Paget y carcinoma canalicular infiltrante de la mama (C50.–)
M8542/3	Enfermedad de Paget, extramamaria (excepto enfermedad de Paget del hueso)
M8543/3	Enfermedad de Paget y carcinoma intracanalicular de la mama (C50.–)

### **M855 Tumores de células acinosas**

M8550/0	Adenoma de células acinosas
M8550/1	Tumor de células acinosas
M8550/3	Carcinoma de células acinosas

### **M856–M858 Tumores epiteliales complejos**

M8560/3	Carcinoma adenoescamoso
M8561/0	Adenolinfoma (D11.–)
M8562/3	Carcinoma epitelial–mioepitelial



M8570/3	Adenocarcinoma con metaplasia escamosa
M8571/3	Adenocarcinoma con metaplasia ósea y cartilaginosa
M8572/3	Adenocarcinoma con metaplasia de células fusiformes
M8573/3	Adenocarcinoma con metaplasia apocrina
M8580/0	Timoma benigno (D15.0)
M8580/3	Timoma maligno (C37)

**M859–M867 Tumores especializados de las gónadas**

M8590/1	Tumor del estroma de los cordones sexuales
M8600/0	Tecoma SAI (D27)
M8600/3	Tecoma maligno (C56)
M8601/0	Tecoma luteinizante (D27)
M8602/0	Tumor del estroma esclerosante (D27)
M8610/0	Luteoma SAI (D27)
M8620/1	Tumor de células de la granulosa SAI (D39.1)
M8620/3	Tumor de células de la granulosa, maligno (C56)
M8621/1	Tumor de células de la granulosa y de la teca (D39.1)
M8622/1	Tumor de células de la granulosa, juvenil (D39.1)
M8623/1	Tumor de los cordones sexuales con túbulos anulares (D39.1)
M8630/0	Androblastoma, benigno
M8630/1	Androblastoma SAI
M8630/3	Androblastoma, maligno
M8631/0	Tumor de células de Sertoli–Leydig
M8632/1	Ginandroblastoma (D39.1)
M8640/0	Tumor de células de Sertoli SAI
M8640/3	Carcinoma de células de Sertoli (C62.–)
M8641/0	Tumor de células de Sertoli con depósito de lípidos (D27)
M8650/0	Tumor de células de Leydig, benigno (D29.2)
M8650/1	Tumor de células de Leydig SAI (D40.1)
M8650/3	Tumor de células de Leydig, maligno (C62.–)
M8660/0	Tumor de células hiliares (D27)
M8670/0	Tumor de células lipídicas del ovario (D27)
M8671/0	Tumor de restos suprarrenales

**M868–M871 Paragangliomas y tumores glómicos**

M8680/1	Paraganglioma SAI
M8680/3	Paraganglioma maligno
M8681/1	Paraganglioma simpático
M8682/1	Paraganglioma parasimpático
M8683/0	Paraganglioma gangliocítico (D13.2)
M8690/1	Tumor del corpúsculo yugular (D44.7)
M8691/1	Tumor del corpúsculo aórtico (D44.7)
M8692/1	Tumor del cuerpo carotídeo (D44.6)
M8693/1	Paraganglioma extrasuprarrenal SAI
M8693/3	Paraganglioma extrasuprarrenal, maligno
M8700/0	Feocromocitoma SAI (D35.0)
M8700/3	Feocromocitoma maligno (C74.1)



M8710/3	Glomangiosarcoma
M8711/0	Tumor glómico
M8712/0	Glomangioma
M8713/0	Glomangiomioma

**M872–M879 Nevos y melanomas**

M8720/0	Nevo pigmentado SAI (D22.–)
M8720/2	Melanoma in situ (D03.–)
M8720/3	Melanoma maligno SAI
M8721/3	Melanoma nodular (C43.–)
M8722/0	Nevo de células en balón (D22.–)
M8722/3	Melanoma de células en balón (C43.–)
M8723/0	Nevo con halo (D22.–)
M8723/3	Melanoma maligno, recidivante (C43.–)
M8724/0	Pápula fibrosa de la nariz (D22.3)
M8725/0	Neuronevo (D22.–)
M8726/0	Nevo magno celular (D31.4)
M8727/0	Nevo displásico (D22.–)
M8730/0	Nevo no pigmentado (D22.–)
M8730/3	Melanoma amelanótico (C43.–)
M8740/0	Nevo de unión SAI (D22.–)
M8740/3	Melanoma maligno en nevo de unión (C43.–)
M8741/2	Melanosis precancerosa SAI (D03.–)
M8741/3	Melanoma maligno en melanosis precancerosa (C43.–)
M8742/2	Peca melanótica de Hutchinson SAI (D03.–)
M8742/3	Melanoma maligno en la peca melanótica de Hutchinson (C43.–)
M8743/3	Melanoma con diseminación superficial (C43.–)
M8744/3	Melanoma lentiginoso acral maligno (C43.–)
M8745/3	Melanoma desmoplástico maligno (C43.–)
M8750/0	Nevo intradérmico (D22.–)
M8760/0	Nevo compuesto (D22.–)
M8761/1	Nevo pigmentado gigante SAI (D48.5)
M8761/3	Melanoma maligno en nevo pigmentado gigante (C43.–)
M8770/0	Nevo de células epitelioides y fusiformes (D22.–)
M8770/3	Melanoma mixto, de células epitelioides y fusiformes
M8771/0	Nevo de células epitelioides (D22.–)
M8771/3	Melanoma de células epitelioides
M8772/0	Nevo de células fusiformes (D22.–)
M8772/3	Melanoma fusocelular SAI
M8773/3	Melanoma fusocelular tipo A (C69.4)
M8774/3	Melanoma fusocelular tipo B (C69.4)
M8780/0	Nevo azul SAI (D22.–)
M8780/3	Nevo azul maligno (C43.–)
M8790/0	Nevo azul celular (D22.–)

**M880 Tumores y sarcomas de tejidos blandos, SAI**

M8800/0	Tumor de tejidos blandos, benigno
---------	-----------------------------------

M8800/3	Sarcoma SAI
M8800/6	Sarcomatosis SAI
M8801/3	Sarcoma fusocelular
M8802/3	Sarcoma de células gigantes (excluye el óseo M9250/3)
M8803/3	Sarcoma de células pequeñas
M8804/3	Sarcoma de células epitelioides

**M881–M883 Tumores fibromatosos**

M8810/0	Fibroma SAI
M8810/3	Fibrosarcoma SAI
M8811/0	Fibromixoma
M8811/3	Fibromixosarcoma
M8812/0	Fibroma perióstico (D16.–)
M8812/3	Fibrosarcoma perióstico (C40.–, C41.–)
M8813/0	Fibroma fascial
M8813/3	Fibrosarcoma fascial
M8814/3	Fibrosarcoma infantil
M8820/0	Elastofibroma
M8821/1	Fibromatosis agresiva
M8822/1	Fibromatosis abdominal
M8823/1	Fibroma desmoplástico
M8824/1	Miofibromatosis
M8830/0	Histiocitoma fibroso SAI
M8830/1	Histiocitoma fibroso atípico
M8830/3	Histiocitoma fibroso, maligno
M8832/0	Dermatofibroma SAI (D23.–)
M8832/3	Dermatofibrosarcoma SAI (C44.–)
M8833/3	Dermatofibrosarcoma pigmentado protuberante

**M884 Tumores mixomatosos**

M8840/0	Mixoma SAI
M8840/3	Mixosarcoma
M8841/1	Angiomixoma

**M885–M888 Tumores lipomatosos**

M8850/0	Lipoma SAI (D17.–)
M8850/3	Liposarcoma SAI
M8851/0	Fibrolipoma (D17.–)
M8851/3	Liposarcoma, bien diferenciado
M8852/0	Fibromixolipoma (D17.–)
M8852/3	Liposarcoma mixoide
M8853/3	Liposarcoma de células redondas
M8854/0	Lipoma pleomórfico (D17.–)
M8854/3	Liposarcoma pleomórfico
M8855/3	Liposarcoma mixto
M8856/0	Lipoma intramuscular (D17.–)
M8857/0	Lipoma fusocelular (D17.–)

M8858/3	Liposarcoma desdiferenciado
M8860/0	Angiomiolipoma (D17.-)
M8861/0	Angiolipoma SAI (D17.-)
M8870/0	Mielolipoma (D17.-)
M8880/0	Hibernoma (D17.-)
M8881/0	Lipoblastomatosis (D17.-)

**M889–M892 Tumores miomatosos**

M8890/0	Leiomioma SAI
M8890/1	Leiomiomatosis SAI
M8890/3	Leiomiosarcoma SAI
M8891/0	Leiomioma epitelioides
M8891/3	Leiomiosarcoma epitelioides
M8892/0	Leiomioma celular
M8893/0	Leiomioma abigarrado
M8894/0	Angiomiooma
M8894/3	Angiomiosarcoma
M8895/0	Mioma Miosarcoma
M8895/3	Leiomiosarcoma mixoide
M8896/3	Tumor del músculo liso SAI
M8897/1	Rabdomioma SAI
M8900/0	Rabdomiosarcoma SAI
M8900/3	Rabdomiosarcoma pleomórfico
M8901/3	Rabdomiosarcoma mixto
M8902/3	Rabdomioma fetal
M8903/0	Rabdomioma adulto
M8904/0	Rabdomiosarcoma embrionario
M8910/3	Rabdomiosarcoma alveolar
M8920/3	

**M893–M899 Tumores complejos mixtos y del estroma**

M8930/0	Nódulo del estroma endometrial (D26.1)
M8930/3	Sarcoma del estroma endometrial (C54.-)
M8931/1	Miosis endolinfática del estroma (D39.0)
M8932/0	Adenomioma
M8933/3	Adenosarcoma
M8940/0	Adenoma pleomórfico
M8940/3	Tumor mixto maligno SAI
M8941/3	Carcinoma en adenoma pleomórfico (C07, C08.-)
M8950/3	Tumor mulleriano mixto (C54.-)
M8951/3	Tumor mesodérmico mixto
M8960/1	Nefroma mesoblástico
M8960/3	Nefroblastoma SAI (C64)
M8963/3	Sarcoma rabdoide
M8964/3	Sarcoma de células claras del riñón (C64)
M8970/3	Hepatoblastoma (C22.2)
M8971/3	Pancreatoblastoma (C25.-)

M8972/3	Blastoma pulmonar (C34.–)
M8980/3	Carcinosarcoma SAI
M8981/3	Carcinosarcoma, tipo embrionario
M8982/0	Mioepitelioma
M8990/0	Mesenquimoma benigno
M8990/1	Mesenquimoma SAI
M8990/3	Mesenquimoma maligno
M8991/3	Sarcoma embrionario

### **M900–M903 Tumores fibroepiteliales**

M9000/0	Tumor de Brenner SAI (D27)
M9000/1	Tumor de Brenner, malignidad límite (D39.1)
M9000/3	Tumor de Brenner maligno (C56)
M9010/0	Fibroadenoma SAI (D24)
M9011/0	Fibroadenoma intracanalicular (D24)
M9012/0	Fibroadenoma pericanalicular (D24)
M9013/0	Adenofibroma SAI (D27)
M9014/0	Adenofibroma seroso (D27)
M9015/0	Adenofibroma mucinoso (D27)
M9016/0	Fibroadenoma gigante (D24)
M9020/0	Tumor filoide, benigno (D24)
M9020/1	Tumor filoide SAI (D48.6)
M9020/3	Tumor filoide, maligno (C50.–)
M9030/0	Fibroadenoma juvenil (D24)

### **M904 Tumores sinoviales**

M9040/0	Sinovioma, benigno
M9040/3	Sarcoma sinovial SAI
M9041/3	Sarcoma sinovial, tipo fusocelular
M9042/3	Sarcoma sinovial, tipo de células epitelioides
M9043/3	Sarcoma sinovial, tipo bifásico
M9044/3	Sarcoma de células claras (excepto del riñón M8964/3)

### **M905 Tumores mesoteliales**

M9050/0	Mesotelioma benigno (D19.–)
M9050/3	Mesotelioma maligno (C45.–)
M9051/0	Mesotelioma fibroso, benigno (D19.–)
M9051/3	Mesotelioma fibroso, maligno (C45.–)
M9052/0	Mesotelioma epitelioide, benigno (D19.–)
M9052/3	Mesotelioma epitelioide, maligno (C45.–)
M9053/0	Mesotelioma benigno, tipo bifásico (D19.–)
M9053/3	Mesotelioma maligno, tipo bifásico (C45.–)
M9054/0	Tumor adenomatoide SAI (D19.–)
M9055/1	Mesotelioma quístico

### **M906–M909 Tumores de células germinales**

M9060/3	Disgerminoma
---------	--------------

M9061/3	Seminoma SAI (C62.-)
M9062/3	Seminoma, tipo anaplásico (C62.-)
M9063/3	Seminoma espermatocítico (C62.-)
M9064/3	Germinoma
M9070/3	Carcinoma embrionario SAI
M9071/3	Tumor del seno endodérmico
M9072/3	Poliembrioma
M9073/1	Gonadoblastoma
M9080/0	Teratoma benigno
M9080/1	Teratoma SAI
M9080/3	Teratoma maligno SAI
M9081/3	Teratocarcinoma
M9082/3	Teratoma maligno indiferenciado
M9083/3	Teratoma maligno, tipo intermedio
M9084/0	Quiste dermoide SAI
M9084/3	Teratoma con transformación maligna
M9085/3	Tumor mixto de células germinales
M9090/0	Estruma ovárico SAI (D27)
M9090/3	Estruma ovárico, maligno (C56)
M9091/1	Carcinoide estrumal (D39.1)

### M910 Tumores trofoblásticos

M9100/0	Mola hidatidiforme SAI (O01.9)
M9100/1	Mola hidatidiforme invasora (D39.2)
M9100/3	Coriocarcinoma SAI
M9101/3	Coriocarcinoma combinado con otros elementos de las células germinales
M9102/3	Teratoma trofoblástico maligno (C62.-)
M9103/0	Mola hidatidiforme parcial (O01.1)
M9104/1	Tumor trofoblástico de sitio placentario (D39.2)

### M911 Mesonefomas

M9110/0	Mesonefroma benigno
M9110/1	Tumor mesonéfrico
M9110/3	Mesonefroma maligno

### M912–M916 Tumores de los vasos sanguíneos

M9120/0	Hemangioma SAI (D18.0)
M9120/3	Hemangiosarcoma
M9121/0	Hemangioma cavernoso (D18.0)
M9122/0	Hemangioma venoso (D18.0)
M9123/0	Hemangioma racemoso (D18.0)
M9124/3	Sarcoma de células de Kupffer (C22.3)
M9125/0	Hemangioma epitelioides (D18.0)
M9126/0	Hemangioma histiocitoide (D18.0)
M9130/0	Hemangioendotelioma, benigno (D18.0)
M9130/1	Hemangioendotelioma SAI

M9130/3	Hemangioendotelioma, maligno
M9131/0	Hemangioma capilar (D18.0)
M9132/0	Hemangioma intramuscular (D18.0)
M9133/1	Hemangioendotelioma epiteloide SAI
M9133/3	Hemangioendotelioma epiteloide, maligno
M9134/1	Tumor intravascular bronquioalveolar (D38.1)
M9140/3	Sarcoma de Kaposi (C46.-)
M9141/0	Angioqueratoma
M9142/0	Hemangioma verrugoso queratósico (D18.0)
M9150/0	Hemangiopericitoma, benigno
M9150/1	Hemangiopericitoma SAI
M9150/3	Hemangiopericitoma, maligno
M9160/0	Angiofibroma SAI
M9161/1	Hemangioblastoma

**M917 Tumores de los vasos linfáticos**

M9170/0	Linfangioma SAI (D18.1)
M9170/3	Linfangiosarcoma
M9171/0	Linfangioma capilar (D18.1)
M9172/0	Linfangioma cavernoso (D18.1)
M9173/0	Linfangioma quístico (D18.1)
M9174/0	Linfangiomioma (D18.1)
M9174/1	Linfangiomiomatosis
M9175/0	Hemolinfangioma (D18.1)

**M918–M924 Tumores óseos y condromatosos**

M9180/0	Osteoma SAI (D16.-)
M9180/3	Osteosarcoma SAI (C40.-, C41.-)
M9181/3	Osteosarcoma condroblástico (C40.-, C41.-)
M9182/3	Osteosarcoma fibroblástico (C40.-, C41.-)
M9183/3	Osteosarcoma telangiectásico (C40.-, C41.-)
M9184/3	Osteosarcoma en enfermedad de Paget del hueso (C40.-, C41.-)
M9185/3	Osteosarcoma de células pequeñas (C40.-, C41.-)
M9190/3	Osteosarcoma yuxtacortical (C40.-, C41.-)
M9191/0	Osteoma osteoide SAI (D16.-)
M9200/0	Osteoblastoma SAI (D16.-)
M9200/1	Osteoblastoma agresivo (D48.0)
M9210/0	Osteocondroma (D16.-)
M9210/1	Osteocondromatosis SAI (D48.0)
M9220/0	Condroma SAI (D16.-)
M9220/1	Condromatosis SAI
M9220/3	Condrosarcoma SAI (C40.-, C41.-)
M9221/0	Condroma yuxtacortical (D16.-)
M9221/3	Condrosacoma yuxtacortical (C40.-, C41.-)
M9230/0	Condroblastoma SAI (D16.-)
M9230/3	Condroblastoma, maligno (C40.-, C41.-)
M9231/3	Condrosacoma mixoide

- M9240/3 Condrosarcoma mesenquimatoso  
 M9241/0 Fibroma condromixóide (D16.–)

### M925 Tumores de células gigantes

- M9250/1 Tumor de células gigantes del hueso SAI (D48.0)  
 M9250/3 Tumor de células gigantes del hueso, maligno (C40.–, C41.–)  
 M9251/1 Tumor de células gigantes de partes blandas SAI  
 M9251/3 Tumor de células gigantes de partes blandas, maligno

### M926 Otros tumores óseos

- M9260/3 Sarcoma de Ewing (C40.–, C41.–)  
 M9261/3 Adamantinoma de huesos largos (C40.–)  
 M9262/0 Fibroma osificante (D16.–)

### M927–M934 Tumores odontogénicos

- M9270/0 Tumor odontogénico, benigno (D16.4, D16.5)  
 M9270/1 Tumor odontogénico SAI (D48.0)  
 M9270/3 Tumor odontogénico, maligno (C41.0, C41.1)  
 M9271/0 Dentinoma (D16.4, D16.5)  
 M9272/0 Cementoma SAI (D16.4, D16.5)  
 M9273/0 Cementoblastoma, benigno (D16.4, D16.5)  
 M9274/0 Fibroma cementificante (D16.4, D16.5)  
 M9275/0 Cementoma gigantiforme (D16.4, D16.5)  
 M9280/0 Odontoma SAI (D16.4, D16.5)  
 M9281/0 Odontoma compuesto (D16.4, D16.5)  
 M9282/0 Odontoma complejo (D16.4, D16.5)  
 M9290/0 Fibroodontoma ameloblástico (D16.4, D16.5)  
 M9290/3 Odontosarcoma ameloblástico (C41.0, C41.1)  
 M9300/0 Tumor odontogénico adenomatoide (D16.4, D16.5)  
 M9301/0 Quiste odontogénico calcificante (D16.4, D16.5)  
 M9302/0 Tumor odontogénico de células fantasmas (D16.4, D16.5)  
 M9310/0 Ameloblastoma SAI (D16.4, D16.5)  
 M9310/3 Ameloblastoma, maligno (C41.0, C41.1)  
 M9311/0 Odontoameloblastoma (D16.4, D16.5)  
 M9312/0 Tumor escamoso odontogénico (D16.4, D16.5)  
 M9320/0 Mixoma odontogénico (D16.4, D16.5)  
 M9321/0 Fibroma odontogénico central (D16.4, D16.5)  
 M9322/0 Fibroma odontogénico periférico (D16.4, D16.5)  
 M9330/0 Fibroma ameloblástico (D16.4, D16.5)  
 M9330/3 Fibrosarcoma ameloblástico (C41.0, C41.1)  
 M9340/0 Tumor epitelial odontogénico calcificante (D16.4, D16.5)

### M935–M937 Otros tumores

- M9350/1 Craneofaringioma (D44.3, D44.4)  
 M9360/1 Pinealoma (D44.5)  
 M9361/1 Pineocitoma (D44.5)  
 M9362/3 Pineoblastoma (C75.3)

M9363/0	Tumor neuroectodérmico melanótico
M9364/3	Tumor neuroectodérmico periférico
M9370/3	Cordoma

**M938–M948 Gliomas**

M9380/3	Glioma, maligno (C71.–)
M9381/3	Gliomatosis del cerebro (C71.–)
M9382/3	Glioma mixto (C71.–)
M9383/1	Glioma subependimario (D43.–)
M9384/1	Astrocitoma gigantocelular subependimario (D43.–)
M9390/0	Papiloma de los plexos coroides SAI (D33.0)
M9390/3	Papiloma de los plexos coroides, maligno (C71.5)
M9391/3	Ependimoma SAI (C71.–)
M9392/3	Ependimoma, anaplásico (C71.–)
M9393/1	Ependimoma, papilar (D43.–)
M9394/1	Ependimoma, mixopapilar (D43.–)
M9400/3	Astrocitoma SAI (C71.–)
M9401/3	Astrocitoma, anaplásico (C71.–)
M9410/3	Astrocitoma protoplasmático (C71.–)
M9411/3	Astrocitoma gemistocítico (C71.–)
M9420/3	Astrocitoma fibrilar (C71.–)
M9421/3	Astrocitoma pilocítico (C71.–)
M9422/3	Espongioblastoma SAI (C71.–)
M9423/3	Espongioblastoma polar (C71.–)
M9424/3	Xantastrocitoma pleomórfico (C71.–)
M9430/3	Astroblastoma (C71.–)
M9440/3	Glioblastoma SAI (C71.–)
M9441/3	Glioblastoma gigantocelular (C71.–)
M9442/3	Gliosarcoma (C71.–)
M9443/3	Espongioblastoma polar primitivo (C71.–)
M9450/3	Oligodendroglioma SAI (C71.–)
M9451/3	Oligodendroglioma, anaplásico (C71.–)
M9460/3	Oligodendroblastoma (C71.–)
M9470/3	Meduloblastoma SAI (C71.6)
M9471/3	Meduloblastoma desmoplásico (C71.6)
M9472/3	Medulomioblastoma (C71.6)
M9473/3	Tumor neuroectodérmico primitivo (C71.–)
M9480/3	Sarcoma cerebeloso SAI (C71.6)
M9481/3	Sarcoma de células monstruosas (C71.–)

**M949–M952 Tumores neuroepiteliomatosos**

M9490/0	Ganglioneuroma
M9490/3	Ganglioneuroblastoma
M9491/0	Ganglioneuromatosis
M9500/3	Neuroblastoma SAI
M9501/3	Meduloepitelioma SAI
M9502/3	Meduloepitelioma teratoide



M9503/3	Neuroepitelioma SAI
M9504/3	Espongioneuroblastoma
M9505/1	Ganglioglioma
M9506/0	Neurocitoma
M9507/0	Tumor de los corpúsculos de Pacini
M9510/3	Retinoblastoma SAI (C69.2)
M9511/3	Retinoblastoma, diferenciado (C69.2)
M9512/3	Retinoblastoma, indiferenciado (C69.2)
M9520/3	Tumor olfatorio neurogénico
M9521/3	Estesioneurocitoma (C30.0)
M9522/3	Estesioneuroblastoma (C30.0)
M9523/3	Estesioneuroepitelioma (C30.0)

### **M953 Meningiomas**

M9530/0	Meningioma SAI (D32.-)
M9530/1	Meningiomatosis SAI (D42.-)
M9530/3	Meningioma, maligno (C70.-)
M9531/0	Meningioma meningoteliomatoso (D32.-)
M9532/0	Meningioma fibroso (D32.-)
M9533/0	Meningioma psamomatoso (D32.-)
M9534/0	Meningioma angiomaso (D32.-)
M9535/0	Meningioma hemangioblástico (D32.-)
M9536/0	Meningioma hemangiopericítico (D32.-)
M9537/0	Meningioma transicional (D32.-)
M9538/1	Meningioma papilar (D42.-)
M9539/3	Sarcomatosis meníngea (C70.-)

### **M954–M957 Tumores de las vainas nerviosas**

M9540/0	Neurofibroma SAI
M9540/1	Neurofibromatosis SAI (Q85.0)
M9540/3	Neurofibrosarcoma
M9541/0	Neurofibroma melanótico
M9550/0	Neurofibroma plexiforme
M9560/0	Neurilemoma SAI M9560/1 Neurinomatoso
M9560/3	Neurilemoma, maligno
M9561/3	Tumor tritón, maligno
M9562/0	Neurotecoma
M9570/0	Neuroma SAI

### **M958 Tumores de células granulares y sarcoma alveolar de partes blandas**

M9580/0	Tumor de células granulares SAI
M9580/3	Tumor de células granulares, maligno
M9581/3	Sarcoma alveolar de partes



---

# **Listas especiales de tabulación para la mortalidad y la morbilidad**

## **Listas de tabulación para la mortalidad**

- Lista 1—Mortalidad general—lista condensada (103 causas)
- Lista 2—Mortalidad general—lista seleccionada (80 causas)
- Lista 3—Mortalidad infantil y del niño—lista condensada (67 causas)
- Lista 4—Mortalidad infantil y del niño—lista seleccionada (51 causas)

**Lista de tabulación para la morbilidad (298 causas)**



---

# Listas especiales de tabulación para la mortalidad y la morbilidad

*Nota:* Estas listas fueron adoptadas por la Asamblea Mundial de la Salud en 1990 para la tabulación de los datos. Se describen y se explica su uso en el Volumen 2: el Manual de instrucciones.

## Lista de tabulación 1 para la mortalidad

### Mortalidad general

#### Lista condensada

<b>1-001</b>	<b>Ciertas enfermedades infecciosas y parasitarias</b>	<b>A00-B99</b>
1-002	Cólera	A00
1-003	Diarrea y gastroenteritis de presunto origen infeccioso	A09
1-004	Otras enfermedades infecciosas intestinales	A01-A08
1-005	Tuberculosis respiratoria	A15-A16
1-006	Otras tuberculosis	A17-A19
1-007	Peste	A20
1-008	Tétanos	A33-A35
1-009	Difteria	A36
1-010	Tos ferina	A37
1-011	Infección meningocócica	A39
1-012	Septicemia	A40-A41
1-013	Infecciones con un modo de transmisión predominantemente sexual	A50-A64
1-014	Poliomielitis aguda	A80
1-015	Rabia	A82
1-016	Fiebre amarilla	A95
1-017	Otras fiebres virales transmitidas por artrópodos y fiebres hemorrágicas virales	A90-A94, A96-A99
1-018	Sarampión	B05
1-019	Hepatitis viral	B15-B19
1-020	Enfermedad por virus de la inmunodeficiencia humana [VIH]	B20-B24
1-021	Paludismo [malaria]	B50-B54
1-022	Leishmaniasis	B55
1-023	Tripanosomiasis	B56-B57
1-024	Esquistosomiasis	B65

**CLASIFICACIÓN INTERNACIONAL DE ENFERMEDADES**

---

1-025	Resto de ciertas enfermedades infecciosas y parasitarias	A21-A32, A38, A42-A49, A65-A79, A81, A83-A89, B00-B04, B06-B09, B25-B49, B58-B64, B66-B94, B99
<b>1-026</b>	<b>Tumores [neoplasias]</b>	<b>C00-D48</b>
1-027	Tumores malignos del labio, de la cavidad bucal y de la faringe	C00-C14
1-028	Tumor maligno del esófago	C15
1-029	Tumor maligno del estómago	C16
1-030	Tumor maligno del colon, del recto y del ano	C18-C21
1-031	Tumor maligno del hígado y de las vías biliares intrahepáticas	C22
1-032	Tumor maligno del páncreas	C25
1-033	Tumor maligno de la laringe	C32
1-034	Tumor maligno de la tráquea, de los bronquios y del pulmón	C33-C34
1-035	Melanoma maligno de la piel	C43
1-036	Tumor maligno de la mama	C50
1-037	Tumor maligno del cuello del útero	C53
1-038	Tumor maligno de otras partes y de las no especificadas del útero	C54-C55
1-039	Tumor maligno del ovario	C56
1-040	Tumor maligno de la próstata	C61
1-041	Tumor maligno de la vejiga urinaria	C67
1-042	Tumor maligno de las meninges, del encéfalo y de otras partes del sistema nervioso central	C70-C72
1-043	Linfoma no Hodgkin	C82-C85
1-044	Mieloma múltiple y tumores malignos de células plasmáticas	C90
1-045	Leucemia	C91-C95
1-046	Resto de tumores malignos	C17, C23-C24, C26-C31, C37-C41, C44-C49, C51-C52, C57-C60, C62-C66, C68-C69, C73-C81, C88, C96-C97
1-047	Resto de tumores	D00-D48
<b>1-048</b>	<b>Enfermedades de la sangre y de los órganos hematopoyéticos, y ciertos trastornos que afectan el mecanismo de la inmunidad</b>	<b>D50-D89</b>
1-049	Anemias	D50-D64

LISTAS ESPECIALES DE TABULACIÓN PARA LA MORTALIDAD Y LA MORBILIDAD

1-050	Resto de enfermedades de la sangre y de los órganos hematopoyéticos, y ciertos trastornos que afectan el mecanismo de la inmunidad	D65-D89
<b>1-051</b>	<b>Enfermedades endocrinas, nutricionales y metabólicas</b>	<b>E00-E88</b>
1-052	Diabetes mellitus	E10-E14
1-053	Desnutrición	E40-E46
1-054	Resto de enfermedades endocrinas, nutricionales y metabólicas	E00-E07, E15-E34, E50-E88
<b>1-055</b>	<b>Trastornos mentales y del comportamiento</b>	<b>F01-F99</b>
1-056	Trastornos mentales y del comportamiento debidos al uso de sustancias psicoactivas	F10-F19
1-057	Resto de trastornos mentales y del comportamiento	F01-F09, F20-F99
<b>1-058</b>	<b>Enfermedades del sistema nervioso</b>	<b>G00-G98</b>
1-059	Meningitis	G00, G03
1-060	Enfermedad de Alzheimer	G30
1-061	Resto de enfermedades del sistema nervioso	G04-G25, G31-G98
<b>1-062</b>	<b>Enfermedades del ojo y sus anexos</b>	<b>H00-H57</b>
<b>1-063</b>	<b>Enfermedades del oído y de la apófisis mastoides</b>	<b>H60-H93</b>
<b>1-064</b>	<b>Enfermedades del sistema circulatorio</b>	<b>I00-I99</b>
1-065	Fiebre reumática aguda y enfermedades cardíacas reumáticas crónicas	I00-I09
1-066	Enfermedades hipertensivas	I10-I13
1-067	Enfermedades isquémicas del corazón	I20-I25
1-068	Otras enfermedades del corazón	I26-I51
1-069	Enfermedades cerebrovasculares	I60-I69
1-070	Aterosclerosis	I70
1-071	Resto de enfermedades del sistema circulatorio	I71-I99
<b>1-072</b>	<b>Enfermedades del sistema respiratorio</b>	<b>J00-J99</b>
1-073	Influenza [gripe]	J09-J11
1-074	Neumonía	J12-J18
1-075	Otras infecciones agudas de las vías respiratorias inferiores	J20-J22
1-076	Enfermedades crónicas de las vías respiratorias inferiores	J40-J47
1-077	Resto de enfermedades del sistema respiratorio	J00-J06, J30-J39, J60-J98
<b>1-078</b>	<b>Enfermedades del sistema digestivo</b>	<b>K00-K92</b>
1-079	Úlcera gástrica y duodenal	K25-K27
1-080	Enfermedades del hígado	K70-K76
1-081	Resto de enfermedades del sistema digestivo	K00-K22, K28-K66, K80-K92

<b>1-082</b>	<b>Enfermedades de la piel y del tejido subcutáneo</b>	<b>L00-L98</b>
<b>1-083</b>	<b>Enfermedades del sistema osteomuscular y del tejido conjuntivo</b>	<b>M00-M99</b>
<b>1-084</b>	<b>Enfermedades del sistema genitourinario</b>	<b>N00-N98</b>
1-085	Enfermedades renales, glomerulares y tubulointersticiales	N00-N15
1-086	Resto de enfermedades del sistema genitourinario	N17-N98
<b>1-087</b>	<b>Embarazo, parto y puerperio</b>	<b>O00-O99</b>
1-088	Embarazo terminado en aborto	O00-O07
1-089	Otras muertes obstétricas directas	O10-O92
1-090	Muertes obstétricas indirectas	O98-O99
1-091	Resto de embarazo, parto y puerperio	O95-O97
<b>1-092</b>	<b>Ciertas afecciones originadas en el período perinatal</b>	<b>P00-P96</b>
<b>1-093</b>	<b>Malformaciones congénitas, deformidades y anomalías cromosómicas</b>	<b>Q00-Q99</b>
<b>1-094</b>	<b>Síntomas, signos y hallazgos anormales clínicos y de laboratorio, no clasificados en otra parte</b>	<b>R00-R99</b>
<b>1-095</b>	<b>Causas externas de morbilidad y de mortalidad</b>	<b>V01-Y89</b>
1-096	Accidentes de transporte	V01-V99
1-097	Caídas	W00-W19
1-098	Ahogamiento y sumersión accidentales	W65-W74
1-099	Exposición al humo, fuego y llamas	X00-X09
1-100	Envenenamiento accidental por, y exposición a sustancias nocivas	X40-X49
1-101	Lesiones autoinfligidas intencionalmente	X60-X84
1-102	Agresiones	X85-Y09
1-103	Todas las demás causas externas	W20-W64, W75-W99, X10-X39, X50-X59, Y10-Y89
1-901	Síndrome respiratorio agudo grave [SRAG]	U04



## Lista de tabulación 2 para la mortalidad

**Mortalidad general****Lista seleccionada**

2-001	Cólera	A00
2-002	Diarrea y gastroenteritis de presunto origen infeccioso	A09
2-003	Otras enfermedades infecciosas intestinales	A01-A08
2-004	Tuberculosis respiratoria	A15-A16
2-005	Otras tuberculosis	A17-A19
2-006	Peste	A20
2-007	Tétanos	A33-A35
2-008	Difteria	A36
2-009	Tos ferina	A37
2-010	Infección meningocócica	A39
2-011	Septicemia	A40-A41
2-012	Infecciones con un modo de transmisión predominantemente sexual	A50-A64
2-013	Poliomielitis aguda	A80
2-014	Rabia	A82
2-015	Fiebre amarilla	A95
2-016	Otras fiebres virales transmitidas por artrópodos y fiebres hemorrágicas virales	A90-A94, A96-A99
2-017	Sarampión	B05
2-018	Hepatitis viral	B15-B19
2-019	Enfermedad por virus de la inmunodeficiencia humana [VIH]	B20-B24
2-020	Paludismo [malaria]	B50-B54
2-021	Leishmaniasis	B55
2-022	Tripanosomiasis	B56-B57
2-023	Esquistosomiasis	B65
2-024	Resto de ciertas enfermedades infecciosas y parasitarias	A21-A32, A38, A42-A49, A65- A79, A81, A83- A89, B00-B04, B06-B09, B25- B49, B58-B64, B66-B94, B99
2-025	Tumores malignos del labio, de la cavidad bucal y de la faringe	C00-C14
2-026	Tumor maligno del esófago	C15
2-027	Tumor maligno del estómago	C16
2-028	Tumor maligno del colon, del recto y del ano	C18-C21
2-029	Tumor maligno del hígado y de las vías biliares intrahepáticas	C22

## CLASIFICACIÓN INTERNACIONAL DE ENFERMEDADES

---

2-030	Tumor maligno del páncreas	C25
2-031	Tumor maligno de la laringe	C25
2-032	Tumor maligno de la tráquea, de los bronquios y del pulmón	C33-C34
2-033	Melanoma maligno de la piel	C43
2-034	Tumor maligno de la mama	C50
2-035	Tumor maligno del cuello del útero	C53
2-036	Tumor maligno de otras partes y de las no especificadas del útero	C54-C55
2-037	Tumor maligno del ovario	C56
2-038	Tumor maligno de la próstata	C61
2-039	Tumor maligno de la vejiga urinaria	C67
2-040	Tumor maligno de las meninges, del encéfalo y de otras partes del sistema nervioso central	C70-C72
2-041	Linfoma no Hodgkin	C82-C85
2-042	Mieloma múltiple y tumores malignos de células plasmáticas	C90
2-043	Leucemia	C91-C95
2-044	Resto de tumores malignos	C17, C23-C24, C26-C31, C37-C41, C44-C49, C51-C52, C57-C60, C62-C66, C68-C69, C73-C81, C88, C96-C97
2-045	Anemias	D50-D64
2-046	Diabetes mellitus	E10-E14
2-047	Desnutrición	E40-E46
2-048	Trastornos mentales y del comportamiento debidos al uso de sustancias psicoactivas	F10-F19
2-049	Meningitis	G00, G03
2-050	Enfermedad de Alzheimer	G30
2-051	Fiebre reumática aguda y enfermedades cardíacas reumáticas crónicas	I00-I09
2-052	Enfermedades hipertensivas	I10-I13
2-053	Enfermedades isquémicas del corazón	I20-I25
2-054	Otras enfermedades del corazón	I26-I51
2-055	Enfermedades cerebrovasculares	I60-I69
2-056	Aterosclerosis	I70
2-057	Resto de enfermedades del sistema circulatorio	I71-I99
2-058	Influenza [gripe]	J09-J11
2-059	Neumonía	J12-J18
2-060	Otras infecciones agudas de las vías respiratorias inferiores	J20-J22
2-061	Enfermedades crónicas de las vías respiratorias inferiores	J40-J47

LISTAS ESPECIALES DE TABULACIÓN PARA LA MORTALIDAD Y LA MORBILIDAD

2-062	Resto de enfermedades del sistema respiratorio	J00-J06, J30-J39, J60-J98
2-063	Úlcera gástrica y duodenal	K25-K27
2-064	Enfermedades del hígado	K70-K76
2-065	Enfermedades renales, glomerulares y tubulointersticiales	N00-N15
2-066	Embarazo terminado en aborto	O00-O07
2-067	Otras muertes obstétricas directas	O10-O92
2-068	Muertes obstétricas indirectas	O98-O99
2-069	Ciertas afecciones originadas en el período perinatal	P00-P96
2-070	Malformaciones congénitas, deformidades y anomalías cromosómicas	Q00-Q99
2-071	Síntomas, signos y hallazgos anormales clínicos y de laboratorio, no clasificados en otra parte	R00-R99
2-072	Todas las demás enfermedades	D00-D48, D65-D89, E00-E07, E15-E34, E50-E88, F01-F09, F20-F99, G04-G25, G31-G98, H00-H93, K00-K22, K28-K66, K80-K92, L00-L98, M00-M99, N17-N98, O95-O97
2-073	Accidentes de transporte	V01-V99
2-074	Caídas	W00-W19
2-075	Ahogamiento y sumersión accidentales	W65-W74
2-076	Exposición al humo, fuego y llamas	X00-X09
2-077	Envenenamiento accidental por, y exposición a sustancias nocivas	X40-X49
2-078	Lesiones autoinfligidas intencionalmente	X60-X84
2-079	Agresiones	X85-Y09
2-080	Todas las demás causas externas	W20-W64, W75-W99, X10-X39, X50-X59, Y10-Y89
2-901	Síndrome respiratorio agudo grave [SRAG]	U04

## Lista de tabulación 3 para la mortalidad

## Mortalidad infantil y del niño

## Lista condensada

<b>3-001</b>	<b>Ciertas enfermedades infecciosas y parasitarias</b>	<b>A00-B99</b>
3-002	Diarrea y gastroenteritis de presunto origen infeccioso	A09
3-003	Otras enfermedades infecciosas intestinales	A00-A08
3-004	Tuberculosis	A15-A19
3-005	Tétanos	A33, A35
3-006	Difteria	A36
3-007	Tos ferina	A37
3-008	Infección meningocócica	A39
3-009	Septicemia	A40-A41
3-010	Poliomielitis aguda	A80
3-011	Sarampión	B05
3-012	Enfermedad por virus de la inmunodeficiencia humana [VIH]	B20-B24
3-013	Otras enfermedades virales	A81-B04, B06-B19, B25-B34
3-014	Paludismo [malaria]	B50-B54
3-015	Resto de ciertas enfermedades infecciosas y parasitarias	A20-A32, A38, A42-A79, B35- B49, B55-B94, B99
<b>3-016</b>	<b>Tumores [neoplasias]</b>	<b>C00-D48</b>
3-017	Leucemia	C91-C95
3-018	Resto de tumores malignos	C00-C90, C96-C97
3-019	Resto de tumores	D00-D48
<b>3-020</b>	<b>Enfermedades de la sangre y de los órganos hematopoyéticos, y ciertos trastornos que afectan el mecanismo de la inmunidad</b>	<b>D50-D89</b>
3-021	Anemias	D50-D64
3-022	Resto de enfermedades de la sangre y de los órganos hematopoyéticos, y ciertos trastornos que afectan el mecanismo de la inmunidad	D65-D89
<b>3-023</b>	<b>Enfermedades endocrinas, nutricionales y metabólicas</b>	<b>E00-E88</b>
3-024	Desnutrición y otras deficiencias nutricionales	E40-E64
3-025	Resto de enfermedades endocrinas, nutricionales y metabólicas	E00-E34, E65-E88
<b>3-026</b>	<b>Enfermedades del sistema nervioso</b>	<b>G00-G98</b>

LISTAS ESPECIALES DE TABULACIÓN PARA LA MORTALIDAD Y LA MORBILIDAD

3-027	Meningitis	G00, G03
3-028	Resto de enfermedades del sistema nervioso	G04-G98
<b>3-029</b>	<b>Enfermedades del oído y de la apófisis mastoides</b>	<b>H60-H93</b>
<b>3-030</b>	<b>Enfermedades del sistema circulatorio</b>	<b>I00-I99</b>
<b>3-031</b>	<b>Enfermedades del sistema respiratorio</b>	<b>J00-J99</b>
3-032	Neumonía	J12-J18
3-033	Otras infecciones respiratorias agudas	J00-J11, J20-J22
3-034	Resto de enfermedades del sistema respiratorio	J30-J98
<b>3-035</b>	<b>Enfermedades del sistema digestivo</b>	<b>K00-K92</b>
<b>3-036</b>	<b>Enfermedades del sistema genitourinario</b>	<b>N00-N98</b>
<b>3-037</b>	<b>Ciertas afecciones originadas en el período perinatal</b>	<b>P00-P96</b>
3-038	Feto y recién nacido afectado por factores maternos y por complicaciones del embarazo, del trabajo de parto y del parto	P00-P04
3-039	Trastornos relacionados con la duración de la gestación y el crecimiento fetal	P05-P08
3-040	Traumatismo del nacimiento	P10-P15
3-041	Hipoxia intrauterina y asfixia del nacimiento	P20-P21
3-042	Dificultad respiratoria del recién nacido	P22
3-043	Neumonía congénita	P23
3-044	Otras afecciones respiratorias del recién nacido	P24-P28
3-045	Sepsis bacteriana del recién nacido	P36
3-046	Onfalitis del recién nacido con o sin hemorragia leve	P38
3-047	Trastornos hemorrágicos y hematológicos del feto y del recién nacido	P50-P61
3-048	Resto de afecciones perinatales	P29, P35, P37, P39, P70-P96
<b>3-049</b>	<b>Malformaciones congénitas, deformidades y anomalías cromosómicas</b>	<b>Q00-Q99</b>
3-050	Hidrocefalo congénito y espina bífida	Q03, Q05
3-051	Otras malformaciones congénitas del sistema nervioso	Q00-Q02, Q04, Q06-Q07
3-052	Malformaciones congénitas del corazón	Q20-Q24
3-053	Otras malformaciones congénitas del sistema circulatorio	Q25-Q28
3-054	Síndrome de Down y otras anomalías cromosómicas	Q90-Q99
3-055	Otras malformaciones congénitas	Q10-Q18, Q30-Q89

<b>3-056</b>	<b>Síntomas, signos y hallazgos anormales clínicos y de laboratorio, no clasificados en otra parte</b>	<b>R00-R99</b>
3-057	Síndrome de muerte súbita infantil	R95
3-058	Otros síntomas, signos y hallazgos anormales clínicos y de laboratorio, no clasificados en otra parte	R00-R94, R96-R99
<b>3-059</b>	<b>Todas las demás enfermedades</b>	<b>F01-F99, H00-H59, L00-L98, M00-M99 V01-Y89</b>
<b>3-060</b>	<b>Causas externas de morbilidad y de mortalidad</b>	
3-061	Accidentes de transporte	V01-V99
3-062	Ahogamiento y sumersión accidentales	W65-W74
3-063	Otros accidentes que obstruyen la respiración	W75-W84
3-064	Exposición al humo, fuego y llamas	X00-X09
3-065	Envenenamiento accidental por, y exposición a sustancias nocivas	X40-X49
3-066	Agresiones	X85-Y09
3-067	Todas las demás causas externas	W00-W64, W85-W99, X10-X39, X50-X84, Y10-Y89
3-901	Síndrome respiratorio agudo grave [SRAG]	U04

## Lista de tabulación 4 para la mortalidad

**Mortalidad infantil y del niño**  
**Lista seleccionada**

4-001	Diarrea y gastroenteritis de presunto origen infeccioso	A09
4-002	Otras enfermedades infecciosas intestinales	A00-A08
4-003	Tuberculosis	A15-A19
4-004	Tétanos	A33, A35
4-005	Difteria	A36
4-006	Tos ferina	A37
4-007	Infección meningocócica	A39
4-008	Septicemia	A40-A41
4-009	Poliomielitis aguda	A80
4-010	Sarampión	B05
4-011	Enfermedad por virus de la inmuno-deficiencia humana [VIH]	B20-B24
4-012	Otras enfermedades virales	A81-B04, B06-B19, B25-B34
4-013	Paludismo [malaria]	B50-B54
4-014	Resto de ciertas enfermedades infecciosas y parasitarias	A20-A32, A38, A42-A79, B35-B49, B55-B94, B99
4-015	Leucemia	C91-C95
4-016	Resto de tumores malignos	C00-C90, C96-C97
4-017	Anemias	D50-D64
4-018	Resto de enfermedades de la sangre y de los órganos hematopoyéticos, y ciertos trastornos que afectan el mecanismo de la inmunidad	D65-D89
4-019	Desnutrición y otras deficiencias nutricionales	E40-E64
4-020	Meningitis	G00, G03
4-021	Resto de enfermedades del sistema nervioso	G04-G98
4-022	Neumonía	J12-J18
4-023	Otras infecciones respiratorias agudas	J00-J11, J20-J22
4-024	Enfermedades del sistema digestivo	K00-K92
4-025	Feto y recién nacido afectado por factores maternos y por complicaciones del embarazo, del trabajo de parto y del parto	P00-P04
4-026	Trastornos relacionados con la duración de la gestación y el crecimiento fetal	P05-P08
4-027	Traumatismo del nacimiento	P10-P15
4-028	Hipoxia intrauterina y asfixia del nacimiento	P20-P21
4-029	Dificultad respiratoria del recién nacido	P22

**CLASIFICACIÓN INTERNACIONAL DE ENFERMEDADES**

---

4-030	Neumonía congénita	P23
4-031	Otras afecciones respiratorias del recién nacido	P24-P28
4-032	Sepsis bacteriana del recién nacido	P36
4-033	Onfalitis del recién nacido con o sin hemorragia leve	P38
4-034	Trastornos hemorrágicos y hematológicos del feto y del recién nacido	P50-P61
4-035	Resto de afecciones perinatales	P29, P35, P37, P39, P70-P96
4-036	Hidrocefalo congénito y espina bífida	Q03, Q05
4-037	Otras malformaciones congénitas del sistema nervioso	Q00-Q02, Q04, Q06-Q07
4-038	Malformaciones congénitas del corazón	Q20-Q24
4-039	Otras malformaciones congénitas del sistema circulatorio	Q25-Q28
4-040	Síndrome de Down y otras anomalías cromosómicas	Q90-Q99
4-041	Otras malformaciones congénitas	Q10-Q18, Q30-Q89
4-042	Síndrome de la muerte súbita infantil	R95
4-043	Otros síntomas, signos y hallazgos anormales clínicos y de laboratorio, no clasificados en otra parte	R00-R94, R96-R99
4-044	Todas las demás enfermedades	D00-D48, E00-E34, E65-E88, F01-F99, H00-H95, I00-I99, J30-J98, L00-L98, M00-M99, N00-N98
4-045	Accidentes de transporte	V01-V99
4-046	Ahogamiento y sumersión accidentales	W65-W74
4-047	Otros accidentes que obstruyen la respiración	W75-W84
4-048	Exposición al humo, fuego y llamas	X00-X09
4-049	Envenenamiento accidental por, y exposición a sustancias nocivas	X40-X49
4-050	Agresiones	X85-Y09
4-051	Todas las demás causas externas	W00-W64, W85-W99, X10-X39, X50-X84, Y10-Y89
4-901	Síndrome respiratorio agudo grave [SRAG]	U04



## Lista de tabulación para la morbilidad

001	Cólera	A00
002	Fiebres tifoidea y paratifoidea	A01
003	Shigelosis	A03
004	Amebiasis	A06
005	Diarrea y gastroenteritis de presunto origen infeccioso	A09
006	Otras enfermedades infecciosas intestinales	A02, A04–A05, A07–A08
007	Tuberculosis respiratoria	A15–A16
008	Otras tuberculosis	A17–A19
009	Peste	A20
010	Brucelosis	A23
011	Lepra	A30
012	Tétanos neonatal	A33
013	Otros tétanos	A34–A35
014	Difteria	A36
015	Tos ferina	A37
016	Infección meningocócica	A39
017	Septicemia	A40–A41
018	Otras enfermedades bacterianas	A21–A22, A24–A28, A31–A32, A38, A42–A49
019	Sífilis congénita	A50
020	Sífilis precoz	A51
021	Otras sífilis	A52–A53
022	Infección gonocócica	A54
023	Enfermedades de transmisión sexual por clamidias	A55–A56
024	Otras infecciones con un modo de transmisión predominantemente sexual	A57–A64
025	Fiebres recurrentes	A68
026	Tracoma	A71
027	Tifus	A75
028	Poliomielitis aguda	A80
029	Rabia	A82
030	Encefalitis viral	A83–A86
031	Fiebre amarilla	A95
032	Otras fiebres virales transmitidas por artrópodos y fiebres hemorrágicas virales	A90–A94, A96–A99
033	Infecciones herpéticas	B00
034	Varicela y herpes zoster	B01–B02
035	Sarampión	B05
036	Rubéola	B06
037	Hepatitis aguda tipo B	B16
038	Otras hepatitis virales	B15, B17–B19

**CLASIFICACIÓN INTERNACIONAL DE ENFERMEDADES**

---

039	Enfermedad por virus de la inmunodeficiencia humana [VIH]	B20–B24
040	Parotiditis	B26
041	Otras enfermedades virales	A81, A87–A89, B03–B04, B07–B09, B25, B27–B34
042	Micosis	B35–B49
043	Paludismo [malaria]	B50–B54
044	Leishmaniasis	B55
045	Tripanosomiasis	B56–B57
046	Esquistosomiasis	B65
047	Otras infecciones debidas a trematodos	B66
048	Equinococosis	B67
049	Dracontiasis	B72
050	Oncocercosis	B73
051	Filariasis	B74
052	Anquilostomiasis y necatoriasis	B76
053	Otras helmintiasis	B68–B71, B75, B77–B83
054	Secuelas de tuberculosis	B90
055	Secuelas de poliomiелitis	B91
056	Secuelas de lepra	B92
057	Otras enfermedades infecciosas y parasitarias	A65–A67, A69–A70, A74, A77–A79, B58–B64, B85–B89, B94, B99
058	Tumores malignos del labio, de la cavidad bucal y de la faringe	C00–C14
059	Tumor maligno del esófago	C15
060	Tumor maligno del estómago	C16
061	Tumor maligno del colon	C18
062	Tumor maligno de la unión rectosigmoidea, del recto, del ano y del conducto anal	C19–C21
063	Tumor maligno del hígado y de las vías biliares intrahepáticas	C22
064	Tumor maligno del páncreas	C25
065	Otros tumores malignos de los órganos digestivos	C17, C23–C24, C26
066	Tumor maligno de la laringe	C32
067	Tumor maligno de la tráquea, de los bronquios y del pulmón	C33–C34
068	Otros tumores malignos de los órganos respiratorios e intratorácicos	C30–C31, C37–C39
069	Tumor maligno de los huesos y de los cartílagos articulares	C40–C41

LISTAS ESPECIALES DE TABULACIÓN PARA LA MORTALIDAD Y LA MORBILIDAD

070	Melanoma maligno de la piel	C43
071	Otros tumores malignos de la piel	C44
072	Tumores malignos de los tejidos mesoteliales y de los tejidos blandos	C45–C49
073	Tumor maligno de la mama	C50
074	Tumor maligno del cuello del útero	C53
075	Tumor maligno de otras partes y de las no especificadas del útero	C54–C55
076	Otros tumores malignos de los órganos genitales femeninos	C51–C52, C56–C58
077	Tumor maligno de la próstata	C61
078	Otros tumores malignos de los órganos genitales masculinos	C60, C62–C63
079	Tumor maligno de la vejiga urinaria	C67
080	Otros tumores malignos de las vías urinarias	C64–C66, C68
081	Tumor maligno del ojo y de sus anexos	C69
082	Tumor maligno del encéfalo	C71
083	Tumor maligno de otras partes del sistema nervioso central	C70, C72
084	Tumor maligno de otros sitios, de sitios mal definidos, secundarios, no especificados y de sitios múltiples	C73–C80, C97
085	Enfermedad de Hodgkin	C81
086	Linfoma no Hodgkin	C82–C85
087	Leucemia	C91–C95
088	Otros tumores malignos del tejido linfático, de los órganos hematopoyéticos y de tejidos afines	C88–C90, C96
089	Carcinoma in situ del cuello del útero	D06
090	Tumor benigno de la piel	D22–D23
091	Tumor benigno de la mama	D24
092	Leiomioma del útero	D25
093	Tumor benigno del ovario	D27
094	Tumor benigno de los órganos urinarios	D30
095	Tumor benigno del encéfalo y de otras partes del sistema nervioso central	D33
096	Otros tumores in situ y benignos, y tumores de comportamiento incierto y desconocido	D00–D05, D07–D21, D26, D28–D29, D31–D32, D34–D48
097	Anemias por deficiencia de hierro	D50
098	Otras anemias	D51–D64
099	Afecciones hemorrágicas y otras enfermedades de la sangre y de los órganos hematopoyéticos	D65–D77
100	Ciertos trastornos que afectan el mecanismo de la inmunidad	D80–D89
101	Trastornos tiroideos relacionados con la deficiencia de yodo	E00–E02

**CLASIFICACIÓN INTERNACIONAL DE ENFERMEDADES**

---

102	Tirotoxicosis	E05
103	Otros trastornos de la tiroides	E03–E04, E06–E07
104	Diabetes mellitus	E10–E14
105	Desnutrición	E40–E46
106	Deficiencia de vitamina A	E50
107	Otras deficiencias vitamínicas	E51–E56
108	Secuelas de la desnutrición y otras deficiencias nutricionales	E64
109	Obesidad	E66
110	Depleción del volumen	E86
111	Otros trastornos endocrinos, nutricionales y metabólicos	E15–E35, E58– E63, E65, E67– E85, E87–E90
112	Demencia	F00–F03
113	Trastornos mentales y del comportamiento debidos al uso de alcohol	F10
114	Trastornos mentales y del comportamiento debidos al uso de otras sustancias psicoactivas	F11–F19
115	Esquizofrenia, trastornos esquizotípicos y trastornos delirantes	F20–F29
116	Trastornos del humor [afectivos]	F30–F39
117	Trastornos neuróticos, trastornos relacionados con el estrés y trastornos somatomorfos	F40–F48
118	Retraso mental	F70–F79
119	Otros trastornos mentales y del comportamiento	F04–F09, F50– F69, F80–F99
120	Enfermedades inflamatorias del sistema nervioso central	G00–G09
121	Enfermedad de Parkinson	G20
122	Enfermedad de Alzheimer	G30
123	Esclerosis múltiple	G35
124	Epilepsia	G40–G41
125	Migraña y otros síndromes de cefalea	G43–G44
126	Ataque de isquemia cerebral transitoria y síndromes afines	G45
127	Trastornos de los nervios, de las raíces y de los plexos nerviosos	G50–G59
128	Parálisis cerebral y otros síndromes paralíticos	G80–G83
129	Otras enfermedades del sistema nervioso  (Verificar códigos)	G10–G14, G21– G26, G31–G32, G36–G37, G46– G47, G60–G73, G90–G99
130	Inflamación del párpado	H00–H01
131	Conjuntivitis y otros trastornos de la conjuntiva	H10–H13

LISTAS ESPECIALES DE TABULACIÓN PARA LA MORTALIDAD Y LA MORBILIDAD

132	Queratitis y otros trastornos de la esclerótica y de la córnea	H15–H19
133	Catarata y otros trastornos del cristalino	H25–H28
134	Desprendimiento y desgarro de la retina	H33
135	Glaucoma	H40–H42
136	Estrabismo	H49–H50
137	Trastornos de la acomodación y de la refracción	H52
138	Ceguera y disminución de la agudeza visual	H54
139	Otras enfermedades del ojo y sus anexos	H02–H06, H20–H22, H30–H32, H34–H36, H43–H48, H51, H53, H55–H59
140	Otitis media y otros trastornos del oído medio y de la mastoides	H65–H75
141	Pérdida de la audición	H90–H91
142	Otras enfermedades del oído y de la apófisis mastoides	H60–H62, H80–H83, H92–H95
143	Fiebre reumática aguda	I00–I02
144	Enfermedades cardíacas reumáticas crónicas	I05–I09
145	Hipertensión esencial (primaria)	I10
146	Otras enfermedades hipertensivas	I11–I15
147	Infarto agudo del miocardio	I21–I22
148	Otras enfermedades isquémicas del corazón	I20, I23–I25
149	Embolia pulmonar	I26
150	Trastornos de la conducción y arritmias cardíacas	I44–I49
151	Insuficiencia cardíaca	I50
152	Otras enfermedades cardíacas	I27–I43, I51–I52
153	Hemorragia intracraneal	I60–I62
154	Infarto cerebral	I63
155	Accidente vascular encefálico agudo, no especificado como hemorrágico o isquémico	I64
156	Otras enfermedades cerebrovasculares	I65–I69
157	Aterosclerosis	I70
158	Otras enfermedades vasculares periféricas	I73
159	Embolia y trombosis arteriales	I74
160	Otras enfermedades de las arterias, de las arteriolas y de los vasos capilares	I71–I72, I77–I79
161	Flebitis, tromboflebitis, embolia y trombosis venosas	I80–I82
162	Venas varicosas de los miembros inferiores	I83
163	Hemorroides	K64
164	Otras enfermedades del sistema circulatorio	I85–I99
165	Faringitis aguda y amigdalitis aguda	J02–J03
166	Laringitis y traqueítis agudas	J04

**CLASIFICACIÓN INTERNACIONAL DE ENFERMEDADES**

---

167	Otras infecciones agudas de las vías respiratorias superiores	J00–J01, J05–J06
168	Influenza [gripe]	J09–J11
169	Neumonía	J12–J18
170	Bronquitis aguda y bronquiolitis aguda	J20–J21
171	Sinusitis crónica	J32
172	Otras enfermedades de la nariz y de los senos nasales	J30–J31, J33–J34
173	Enfermedades crónicas de las amígdalas y adenoides	J35
174	Otras enfermedades de las vías respiratorias superiores	J36–J39
175	Bronquitis, enfisema y otras enfermedades pulmonares obstructivas crónicas	J40–J44
176	Asma	J45–J46
177	Bronquiectasia	J47
178	Neumoconiosis	J60–J65
179	Otras enfermedades del sistema respiratorio	J22, J66–J99
180	Caries dental	K02
181	Otros trastornos de los dientes y de sus estructuras de sostén	K00–K01, K03–K08
182	Otras enfermedades de la cavidad bucal, de las glándulas salivales y de los maxilares	K09–K14
183	Úlcera gástrica y duodenal	K25–K27
184	Gastritis y duodenitis	K29
185	Otras enfermedades del esófago, del estómago y del duodeno	K20–K23, K28, K30–K31
186	Enfermedades del apéndice	K35–K38
187	Hernia inguinal	K40
188	Otras hernias	K41–K46
189	Enfermedad de Crohn y colitis ulcerativa	K50–K51
190	Íleo paralítico y obstrucción intestinal sin hernia	K56
191	Enfermedad diverticular del intestino	K57
192	Otras enfermedades de los intestinos y del peritoneo	K52–K55, K58–K67
193	Enfermedad alcohólica del hígado	K70
194	Otras enfermedades del hígado	K71–K77
195	Colelitiasis y colecistitis	K80–K81
196	Pancreatitis aguda y otras enfermedades del páncreas	K85–K86
197	Otras enfermedades del sistema digestivo	K82–K83, K87–K93
198	Infecciones de la piel y del tejido subcutáneo	L00–L08
199	Otras enfermedades de la piel y del tejido subcutáneo	L10–L99
200	Artritis reumatoide y otras poliartropatías inflamatorias	M05–M14

LISTAS ESPECIALES DE TABULACIÓN PARA LA MORTALIDAD Y LA MORBILIDAD

201	Artrosis	M15–M19
202	Deformidades adquiridas de los miembros	M20–M21
203	Otros trastornos de las articulaciones	M00–M03 M22–M25
204	Trastornos sistémicos del tejido conjuntivo	M30–M36
205	Trastornos de los discos cervicales y de otros discos intervertebrales	M50–M51
206	Otras dorsopatías	M40–M49, M53–M54
207	Trastornos de los tejidos blandos	M60–M79
208	Trastornos de la densidad y de la estructura óseas	M80–M85
209	Osteomielitis	M86
210	Otras enfermedades del sistema osteomuscular y del tejido conjuntivo	M87–M99
211	Síndrome nefrítico agudo y síndrome nefrítico rápidamente progresivo	N00–N01
212	Otras enfermedades glomerulares	N02–N08
213	Enfermedades renales tubulointersticiales	N10–N16
214	Insuficiencia renal	N17–N19
215	Litiasis urinaria	N20–N23
216	Cistitis	N30
217	Otras enfermedades del sistema urinario	N25–N29, N31–N39
218	Hiperplasia de la próstata	N40
219	Otros trastornos de la próstata	N41–N42
220	Hidrocele y espermatocoele	N43
221	Prepucio redundante, fimosis y parafimosis	N47
222	Otras enfermedades de los órganos genitales masculinos	N44–N46, N48–N51
223	Trastornos de la mama	N60–N64
224	Salpingitis y ooforitis	N70
225	Enfermedad inflamatoria del cuello uterino	N72
226	Otras enfermedades inflamatorias de los órganos pélvicos femeninos	N71, N73–N77
227	Endometriosis	N80
228	Prolapso genital femenino	N81
229	Trastornos no inflamatorios del ovario, de la trompa de Falopio y del ligamento ancho	N83
230	Trastornos de la menstruación	N91–N92
231	Otros trastornos menopáusicos y perimenopáusicos	N95
232	Infertilidad femenina	N97
233	Otros trastornos de las vías genitourinarias	N82, N84–N90, N93–N94, N96, N98–N99
234	Aborto espontáneo	O03
235	Aborto médico	O04

**CLASIFICACIÓN INTERNACIONAL DE ENFERMEDADES**

---

236	Otros embarazos terminados en aborto	O00–O02, O05–O08
237	Edema, proteinuria y trastornos hipertensivos en el embarazo, el parto y el puerperio	O10–O16
238	Placenta previa, desprendimiento prematuro de la placenta y hemorragia anteparto	O44–O46
239	Otra atención materna relacionada con el feto y con la cavidad amniótica, y con posibles problemas del parto	O30–O43, O47–O48
240	Trabajo de parto obstruido	O64–O66
241	Hemorragia postparto	O72
242	Otras complicaciones del embarazo y del parto	O20–O29, O60– O63, O67–O71, O73–O75, O81– O84
243	Parto único espontáneo	O80
244	Complicaciones relacionadas principalmente con el puerperio y otras afecciones obstétricas, no clasificadas en otra parte	O85–O99
245	Feto y recién nacido afectado por factores maternos y por complicaciones del embarazo, del trabajo de parto y del parto	P00–P04
246	Crecimiento fetal lento, desnutrición fetal y trastornos relacionados con la gestación corta y el bajo peso al nacer	P05–P07
247	Traumatismo del nacimiento	P10–P15
248	Hipoxia intrauterina y asfixia del nacimiento	P20–P21
249	Otros trastornos respiratorios originados en el período perinatal	P22–P28
250	Enfermedades infecciosas y parasitarias congénitas	P35–P37
251	Otras infecciones específicas del período perinatal	P38–P39
252	Enfermedad hemolítica del feto y del recién nacido	P55
253	Otras afecciones originadas en el período perinatal	P08, P29, P50– P54, P56–P96
254	Espina bífida	Q05
255	Otras malformaciones congénitas del sistema nervioso	Q00–Q04, Q06–Q07
256	Malformaciones congénitas del sistema circulatorio	Q20–Q28
257	Fisura del paladar y labio leporino	Q35–Q37
258	Ausencia, atresia y estenosis congénita del intestino delgado	Q41
259	Otras malformaciones congénitas del sistema digestivo	Q38–Q40, Q42–Q45



LISTAS ESPECIALES DE TABULACIÓN PARA LA MORTALIDAD Y LA MORBILIDAD

260	Testículo no descendido	Q53
261	Otras malformaciones del sistema genitourinario	Q50–Q52 Q54–Q64
262	Deformidades congénitas de la cadera	Q65
263	Deformidades congénitas de los pies	Q66
264	Otras malformaciones congénitas y deformidades del sistema osteomuscular	Q67–Q79
265	Otras malformaciones congénitas	Q10–Q18, Q30– Q34, Q80–Q89 Q90–Q99
266	Anomalías cromosómicas no clasificadas en otra parte	
267	Dolor abdominal y pélvico	R10
268	Fiebre de origen desconocido	R50
269	Senilidad	R54
270	Otros síntomas, signos y hallazgos anormales clínicos y de laboratorio, no clasificados en otra parte	R00–R09, R11–R49, R51–R53, R55–R99
271	Fractura del cráneo y de los huesos faciales	S02
272	Fractura del cuello, del tórax o de la pelvis	S12, S22, S32, T08
273	Fractura del fémur	S72
274	Fracturas de otros huesos de los miembros	S42, S52, S62, S82, S92, T10, T12
275	Fracturas que afectan múltiples regiones del cuerpo	T02
276	Luxaciones, esguinces y desgarros de regiones especificadas y de múltiples regiones del cuerpo	S03, S13, S23, S33, S43, S53, S63, S73, S83, S93, T03
277	Traumatismo del ojo y de la órbita	S05
278	Traumatismo intracraneal	S06
279	Traumatismo de otros órganos internos	S26–S27, S36– S37
280	Traumatismos por aplastamiento y amputaciones traumáticas de regiones especificadas y de múltiples regiones del cuerpo	S07–S08, S17– S18, S28, S38, S47–S48, S57– S58, S67–S68 S77–S78, S87– S88, S97–S98, T04–T05

**CLASIFICACIÓN INTERNACIONAL DE ENFERMEDADES**

---

281	Otros traumatismos de regiones especificadas, de regiones no especificadas y de múltiples regiones del cuerpo	S00–S01, S04, S09–S11, S14–S16, S19–S21, S24–S25, S29–S31, S34–S35, S39–S41, S44–S46, S49–S51, S54–S56, S59–S61, S64–S66, S69–S71, S74–S76, S79–S81, S84–S86, S89–S91, S94–S96, S99, T00–T01, T06–T07, T09, T11, T13–T14 T15–T19
282	Efectos de cuerpo extraño que penetra por un orificio natural	T15–T19
283	Quemaduras y corrosiones	T20–T32
284	Envenenamiento por drogas y sustancias biológicas	T36–T50
285	Efectos tóxicos de sustancias de procedencia principalmente no medicinal	T51–T65
286	Síndromes del maltrato	T74
287	Otros efectos y los no especificados de causas externas	T33–T35, T66–T73, T75–T78
288	Ciertas complicaciones precoces de los traumatismos y complicaciones de la atención médica y quirúrgica, no clasificadas en otra parte	T79–T88
289	Secuelas de traumatismos, de envenenamientos y de otras consecuencias de causas externas	T90–T98
290	Personas en contacto con los servicios de salud para investigación y exámenes	Z00–Z13
291	Estado de infección asintomática por el virus de la inmunodeficiencia humana [VIH]	Z21
292	Otras personas con riesgos potenciales para la salud relacionados con enfermedades transmisibles	Z20, Z22–Z29
293	Atención para la anticoncepción	Z30
294	Pesquisa prenatal y otra supervisión del embarazo	Z34–Z36
295	Niños nacidos vivos según lugar de nacimiento	Z38
296	Atención y examen del postparto	Z39
297	Personas en contacto con los servicios de salud para procedimientos específicos y atención de la salud	Z40–Z54
298	Personas en contacto con los servicios de salud por otras razones	Z31–Z33, Z37, Z55–Z99
901	Síndrome respiratorio agudo grave [SRAG]	U04

---

# Definiciones



---

# Definiciones

**Nota:** Estas definiciones han sido adoptadas por la Asamblea Mundial de la Salud (resoluciones WHA20.19 y WHA43.24) de acuerdo con el Artículo 23 de la Constitución de la Organización Mundial de la Salud.

## 1. Causas de defunción

Las causas de defunción que deben ser registradas en el certificado médico de causa de defunción son todas aquellas enfermedades, estados morbosos o lesiones que causaron la muerte o que contribuyeron a ella, y las circunstancias del accidente o de la violencia que produjeron dichas lesiones.

## 2. Causa básica de defunción

La causa básica de defunción es (a) la enfermedad o lesión que inició la cadena de acontecimientos patológicos que condujeron directamente a la muerte, o (b) las circunstancias del accidente o violencia que produjeron la lesión fatal.

## 3. Definiciones relacionadas con la mortalidad fetal, perinatal, neonatal e infantil

### 3.1 *Nacimiento vivo*

Nacimiento vivo es la expulsión o extracción completa del cuerpo de su madre, independientemente de la duración del embarazo, de un producto de la concepción que, después de dicha separación, respire o dé cualquier otra señal de vida, como latidos del corazón, pulsaciones del cordón umbilical o movimientos efectivos de los músculos de contracción voluntaria, tanto si se ha cortado o no el cordón umbilical y esté o no desprendida la placenta. Cada producto de un nacimiento que reúna esas condiciones se considera como un nacido vivo.

### 3.2 *Defunción fetal [feto mortinato]*

Defunción fetal es la muerte de un producto de la concepción, antes de su expulsión o su extracción completa del cuerpo de su madre, independientemente de la duración del embarazo; la muerte está indicada por el hecho de que después de la separación, el feto no respira ni da ninguna otra señal de vida, como latidos del corazón, pulsaciones del cordón umbilical o movimientos efectivos de los músculos de contracción voluntaria.

*3.3 Peso al nacer*

Es la primera medida del peso del feto o del recién nacido hecha después del nacimiento.

*3.4 Peso bajo al nacer*

Menos de 2500 g (hasta 2499 g inclusive).

*3.5 Peso muy bajo al nacer*

Menos de 1500 g (hasta 1499 g inclusive).

*3.6 Peso extremadamente bajo al nacer*

Menos de 1000 g (hasta 999 g inclusive).

*3.7 Edad gestacional*

La duración de la gestación se mide a partir del primer día del último período menstrual normal. La edad gestacional se expresa en días o semanas completas (por ejemplo los hechos que hayan ocurrido entre los 280 y 286 días completos después del comienzo del último período menstrual normal se consideran como que han ocurrido a las 40 semanas de gestación).

*3.8 Pretérmino*

Menos de 37 semanas completas (menos de 259 días) de gestación.

*3.9 A término*

De 37 a menos de 42 semanas completas (259 a 293 días) de gestación.

*3.10 Postérmino*

42 semanas completas o más (294 días o más) de gestación.

*3.11 Período perinatal*

El período perinatal comienza a las 22 semanas completas (154 días) de gestación (el tiempo cuando el peso al nacer es normalmente de 500 g) y termina siete días completos después del parto.

*3.12 Período neonatal*

El período neonatal comienza en el nacimiento y termina 28 días completos después del nacimiento. Las muertes neonatales (las muertes entre los nacidos vivos durante los primeros 28 días completos de vida) pueden subdividirse en *muertes neonatales precoces*, que ocurren durante los siete primeros días de vida, y *muertes neonatales tardías*, que ocurren después del séptimo día pero antes de los 28 días completos de vida.

*Notas sobre las definiciones*

- i. Para los nacidos vivos, el peso al nacer debe ser medido preferentemente dentro de la primera hora de vida antes de que ocurra cualquier pérdida significativa del peso. A pesar de que las tablas estadísticas contienen los

pesos al nacer en grupos de 500 g, los pesos no deben ser registrados en esos grupos. El peso debe ser registrado según la precisión en la cual es medido.

- ii. Las definiciones de “bajo”, “muy bajo” y “extremadamente bajo” del peso al nacer no constituyen categorías mutuamente excluyentes. Por debajo de los límites de las categorías se incluyen las otras y, en consecuencia, se superponen (por ejemplo, “bajo” incluye “muy bajo” y “extremadamente bajo”, mientras que “muy bajo” incluye “extremadamente bajo”).
- iii. Frecuentemente, la edad gestacional es una fuente de confusión cuando los cálculos se basan en las fechas de la menstruación. Para los propósitos de calcular la edad gestacional a partir del primer día del último período de menstruación normal y la fecha del parto, debe tenerse presente que el primer día es el día cero y no el día uno; por lo tanto, los días 0-6 corresponden a la “semana cero completa”, los días 7-13 a la “semana uno completa” y la 40a semana de la gestación es sinónimo de “semana 39 completa”. Cuando no se dispone de la fecha de la última menstruación normal, la edad gestacional debe basarse en la mejor estimación clínica. Para evitar confusiones, las tabulaciones deben indicar tanto las semanas como los días.
- iv. La edad para la defunción durante el primer día de vida (día cero) debe registrarse en minutos u horas completas de vida. Para el segundo (día 1, es decir, 1 día de edad), tercero (día 2) y hasta los 27 días completos de vida, la edad al morir debe registrarse en días.

#### **4. Definiciones relacionadas con la mortalidad materna**

##### *4.1 Defunción materna*

La defunción materna se define como la muerte de una mujer mientras está embarazada o dentro de los 42 días siguientes a la terminación del embarazo, independientemente de la duración y el sitio del embarazo, debida a cualquier causa relacionada con o agravada por el embarazo mismo o su atención, pero no por causas accidentales o incidentales.

##### *4.2 Defunción materna tardía*

Una defunción materna tardía es la muerte de una mujer por causas obstétricas directas o indirectas después de los 42 días pero antes de un año de la terminación del embarazo.

##### *4.3 Defunción que ocurre durante el embarazo, el parto y el puerperio*

Una defunción que ocurre durante el embarazo, el parto y el puerperio es la muerte de una mujer mientras está embarazada o dentro de los 42 días siguientes a la terminación del embarazo, independientemente de la causa de la defunción (obstétrica y no obstétrica).

Las defunciones maternas pueden subdividirse en dos grupos:

*4.4 Defunciones obstétricas directas*

Son las que resultan de complicaciones obstétricas del embarazo (embarazo, parto y puerperio), de intervenciones, de omisiones, de tratamiento incorrecto, o de una cadena de acontecimientos originada en cualquiera de las circunstancias mencionadas.

*4.5 Defunciones obstétricas indirectas*

Son las que resultan de una enfermedad existente desde antes del embarazo o de una enfermedad que evoluciona durante el mismo, no debidas a causas obstétricas directas pero sí agravadas por los efectos fisiológicos del embarazo.



---

# **Reglamento de nomenclatura**



---

# Reglamento de nomenclatura

## (incluidas la compilación y la publicación de estadísticas) con respecto a enfermedades y causas de defunción

La 20ª Asamblea Mundial de la Salud,

Persuadida de la importancia de que se compilen y se publiquen estadísticas comparables de mortalidad y de morbilidad;

Vistas las disposiciones del Artículo 2, párrafo (s), del Artículo 21 párrafo (b) y de los Artículos 22 y 64 de la Constitución de la Organización Mundial de la Salud,

ADOPTA en el día de hoy, veintidós de mayo de 1967, el siguiente Reglamento de Nomenclatura de 1967, que podrá designarse con el nombre de “Reglamento de Nomenclatura de la OMS”:

### Artículo 1

En los Artículos que siguen se entenderá por “Miembros” los Estados Miembros de la Organización Mundial de la Salud respecto de los cuales entrará en vigor el presente Reglamento en las condiciones expresadas en el Artículo 7.

### Artículo 2

En la compilación de estadísticas de mortalidad y de morbilidad los Miembros se atenderán a las disposiciones de la última revisión aplicable de la Clasificación Estadística Internacional de Enfermedades, Traumatismos y Causas de Defunción que adopta de cuando en cuando la Asamblea Mundial de la Salud. La Clasificación podrá designarse con el nombre de “Clasificación Internacional de Enfermedades”.

### Artículo 3

En la compilación y en la publicación de estadísticas de mortalidad y de morbilidad los Miembros se atenderán en lo posible a las recomendaciones de la Asamblea Mundial de la Salud sobre clasificación y cifrado, sobre delimitación de grupos de edad y de zonas territoriales y sobre las demás definiciones y normas aplicables al caso.

#### **Artículo 4**

Las estadísticas de causas de defunción registradas en cada año civil en el conjunto del territorio metropolitano o en la parte de ese territorio respecto de la cual se disponga de datos serán compiladas y publicadas anualmente por los Miembros, que indicarán la parte del territorio a que se refieren esas estadísticas.

#### **Artículo 5**

Los Miembros adoptarán para la certificación médica de las causas de defunción un modelo que permita consignar los procesos patológicos o los traumatismos que hayan provocado la muerte o que hayan contribuido a provocarla, con indicación precisa de la causa fundamental.

#### **Artículo 6**

Con arreglo a lo previsto en el Artículo 64 de la Constitución, todos los Miembros facilitarán a la Organización las estadísticas que esta les pida y que no le hayan comunicado en aplicación del Artículo 63 de la Constitución, y las prepararán de conformidad con las disposiciones del presente Reglamento.

#### **Artículo 7**

1. El presente Reglamento entrará en vigor el 1 de enero de 1968.
2. Con las excepciones que se indican más adelante, el presente Reglamento dejará sin efecto desde el día de su entrada en vigor, para todos los Estados Miembros que hayan de aplicarlo en sus relaciones con otros Miembros y con la Organización, las disposiciones del Reglamento de Nomenclatura de 1948 y de sus revisiones sucesivas.
3. Las revisiones de la Clasificación Estadística Internacional que adopte la Asamblea Mundial de la Salud en virtud del Artículo 2 del presente Reglamento entrará en vigor en la fecha que disponga la Asamblea y, con las excepciones que se indican más adelante, dejarán sin efecto las clasificaciones anteriores.

#### **Artículo 8**

1. De conformidad con lo dispuesto en el Artículo 22 de la Constitución de la Organización, el plazo hábil para rechazar el presente Reglamento o para formular reservas será de seis meses y se contará desde la fecha en que el Director General notifique la adopción del Reglamento por la Asamblea Mundial de la Salud. Las recusaciones o reservas que reciba el Director General después de la expiración de ese plazo no surtirán efecto.
2. Las disposiciones del párrafo anterior serán aplicables a las revisiones ulteriores de la Clasificación Internacional de Enfermedades que adopte la Asamblea Mundial de la Salud en aplicación de lo previsto en el Artículo 2 del presente Reglamento.

### **Artículo 9**

Para anular las recusaciones del presente Reglamento, de la Clasificación Internacional de Enfermedades o de las revisiones de uno u otro texto y para retirar en todo o en parte las reservas formuladas, bastará enviar al Director General la oportuna notificación.

### **Artículo 10**

El Director General comunicará a todos los Miembros la adopción del presente Reglamento, la de cualquier revisión de la Clasificación Internacional de Enfermedades y las notificaciones que se le envíen en aplicación de lo dispuesto en los Artículos 8 y 9.

### **Artículo 11**

Los originales del presente Reglamento se depositarán en los archivos de la Organización. El Director General enviará copias auténticas a todos los Miembros. A la entrada en vigor del presente Reglamento, el Director General entregará asimismo copias auténticas al Secretario General de las Naciones Unidas, para los trámites de registro a que se refiere el Artículo 102 de la Carta de las Naciones Unidas.

EN FE DE LO CUAL, firmamos la presente en Ginebra, a veintidós de mayo de 1967.

(firmado) V.T.H. Gunaratne,  
Presidente de la Asamblea Mundial de la Salud  
(firmado) M.G. Candau  
Director General de la Organización  
Mundial de la Salud

